



A Prudential plc company 

กองทุนเปิดรสนชาติ อีสท์สปริง Global Capital Growth เพื่อการเลี้ยงชีพ รายงานประจำปี

ตั้งแต่วันที่ 22 ธันวาคม 2565

สิ้นสุดวันที่ 21 ธันวาคม 2566

วันที่ 19 มกราคม 2567

เรียน ท่านผู้ถือหุ้นหน่วยลงทุนทุกท่าน

บริษัทหลักทรัพย์จัดการกองทุน อีสท์สปริง (ประเทศไทย) จำกัด (บลจ. อีสท์สปริง (ประเทศไทย)) ขอนำเสนอรายงานประจำรอบ 1 ปี ตั้งแต่วันที่ 22 ธันวาคม 2565 ถึง 21 ธันวาคม 2566 ของกองทุนเปิดตราสารหนี้ อีสท์สปริง Global Capital Growth เพื่อการเลี้ยงชีพ มายังผู้ถือหุ้นหน่วยลงทุนทุกท่าน

สถานการณ์ของตลาดหุ้นโลกอ้างอิงจาก MSCI ACWI NET TOTAL RETURN ในช่วง 21 ธันวาคม 2565 – 21 ธันวาคม 2566 ให้ผลตอบแทนที่ 20.12 % ในสกุลเงิน USD โดยหลักมาจากการปรับตัวสูงขึ้นของหุ้นกลุ่ม Information Technology การเคลื่อนไหวตามตัวเลขเศรษฐกิจและการคาดการณ์ทิศทางดำเนินการดำเนินนโยบายการเงินของธนาคารกลาง ซึ่งในช่วงดังกล่าวอัตราเงินเฟ้อของสหรัฐมีแนวโน้มชะลอลง แต่ยังสูงกว่าเป้าหมาย ทำให้ทาง FED มีการปรับขึ้นอัตราดอกเบี้ยจนอยู่ที่ระดับ 5.5% อย่างไรก็ดีในเดือน ธันวาคม 2566 ทาง FED ได้มีการส่งสัญญาณถึงความเป็นไปได้ในการลดอัตราดอกเบี้ยในปี 2567 ซึ่งเป็นปัจจัยบวกให้ตลาดหุ้นโลกปรับตัวสูงขึ้นอีก

สำหรับระยะถัดไปกองทุนการเงินระหว่างประเทศ (IMF) ในเดือน ตุลาคม 2566 ได้คาดการณ์ว่าการขยายตัวของเศรษฐกิจโลกจะอยู่ที่ 3.0% และ 2.9% ในปี 2566 และ 2567 ตามลำดับ ทั้งนี้ทาง IMF ยังได้ชี้แจงว่าการคาดการณ์ยังมี downside risk จากปัญหาในภาคอสังหาริมทรัพย์ของประเทศจีนที่อาจจะรุนแรงขึ้น อัตราเงินเฟ้อโลกที่อาจกลับมาเร่งตัวทำให้นักกลางยังต้องใช้นโยบายการเงินแบบตึงตัว และ ปัญหาจากสภาพภูมิอากาศหรือความขัดแย้งทางภูมิรัฐศาสตร์ที่อาจทำให้ราคาอาหารและพลังงานปรับตัวสูงขึ้น

สุดท้ายนี้ บริษัทหลักทรัพย์จัดการกองทุน อีสท์สปริง (ประเทศไทย) จำกัด ขอขอบพระคุณผู้ถือหุ้นหน่วยลงทุนทุกท่านที่ได้มอบความไว้วางใจลงทุนในกองทุนรวมของ บริษัทหลักทรัพย์จัดการกองทุน อีสท์สปริง (ประเทศไทย) จำกัด

ขอแสดงความนับถือ

คณะผู้จัดการกองทุน

บริษัท หลักทรัพย์จัดการกองทุน อีสท์สปริง (ประเทศไทย) จำกัด

**รายงานการวิเคราะห์ ของบริษัทหลักทรัพย์จัดการกองทุน อีสท์สปริง (ประเทศไทย) จำกัด ในฐานะบริษัทจัดการ
กองทุนเปิดรสนชาติ อีสท์สปริง Global Capital Growth เพื่อการเลี้ยงชีพ**

ภาพรวมเศรษฐกิจและการลงทุน

สถานการณ์ของตลาดหุ้นโลกอ้างอิงจาก MSCI ACWI NET TOTAL RETURN ในช่วง 21 ธันวาคม 2565 – 21 ธันวาคม 2566 ให้ผลตอบแทนที่ 20.12 % ในสกุลเงิน USD โดยหลักมาจาก การปรับตัวสูงขึ้นของหุ้นกลุ่ม Information Technology การเคลื่อนไหวตามตัวเลขเศรษฐกิจและการคาดการณ์ทิศทาง การดำเนินนโยบายการเงินของธนาคารกลาง ซึ่งในช่วงดังกล่าวอัตราเงินเฟ้อของสหรัฐฯมีแนวโน้มชะลอลง แต่ยังคงสูงกว่าเป้าหมาย ทำให้ทาง FED มีการปรับขึ้นอัตราดอกเบี้ยจนอยู่ที่ระดับ 5.5% อย่างไรก็ตามในเดือน ธันวาคม 2566 ทาง FED ได้มีการส่งสัญญาณถึงความเป็นไปได้ในการลดอัตราดอกเบี้ยในปี 2567 ซึ่งเป็นปัจจัยบวกให้ตลาดหุ้นโลกปรับตัวสูงขึ้นอีก

ทั้งนี้เศรษฐกิจโลกมีแนวโน้มที่แตกต่างกันตามแต่ละภูมิภาค โดยอัตราเงินเฟ้อในสหรัฐฯที่ชะลอลงและตลาดแรงงานที่คลายความตึงตัว ทำให้การประชุมของ Fed ในเดือน ธันวาคม 2566 ยังมีมติคงอัตราดอกเบี้ยที่ระดับ 5.5% และมีโอกาสที่จะผ่อนคลายนโยบายการเงินมากขึ้นในปี 2567 ด้านความเชื่อมั่นสะท้อนจาก S&P Global Composite PMI ในเดือน ธันวาคม 2566 ยังอยู่ในระดับสูงกว่า 50 โดยหลักมาจากภาคบริการที่ยังแข็งแกร่ง ในขณะที่ประเทศจีนยังคงต้องรับการกระตุ้นเศรษฐกิจจากทางภาครัฐอย่างต่อเนื่อง จากปัญหาในภาคอสังหาริมทรัพย์ที่ยังไม่คลี่คลายและความเชื่อมั่นของผู้บริโภคที่ยังไม่กลับสู่ภาวะปกติ ซึ่งทำให้อัตราเงินเฟ้อผู้บริโภคในประเทศจีนอยู่ในระดับต่ำและติดลบในเดือน ตุลาคม 2566 – ธันวาคม 2566

สำหรับระยะถัดไปกองทุนการเงินระหว่างประเทศ (IMF) ในเดือน ตุลาคม 2566 ได้คาดการณ์ว่าการขยายตัวของเศรษฐกิจโลกจะอยู่ที่ 3.0% และ 2.9% ในปี 2566 และ 2567 ตามลำดับ ทั้งนี้ทาง IMF ยังได้ชี้แจงว่าการคาดการณ์ยังมี downside risk จากปัญหาในภาคอสังหาริมทรัพย์ของประเทศจีนที่อาจจะรุนแรงขึ้น อัตราเงินเฟ้อโลกที่อาจกลับมาเร่งตัวทำให้ธนาคารกลางยังต้องใช้นโยบายการเงินแบบตึงตัว และ ปัญหาจากสภาพภูมิอากาศหรือความขัดแย้งทางภูมิรัฐศาสตร์ที่อาจทำให้ราคาอาหารและพลังงานปรับตัวสูงขึ้น

**ความเห็นของบริษัทจัดการกองทุนรวมเกี่ยวกับการลงทุนเพื่อเป็นทรัพย์สินของกองทุนรวม สำหรับรอบบัญชี
ตั้งแต่วันที่ 22 ธันวาคม 2565 – 21 ธันวาคม 2566**

กองทุนเปิดรสนชาติ อีสท์สปริง Global Capital Growth เพื่อการเลี้ยงชีพ จะเน้นลงทุนในหน่วยลงทุนของกองทุนรวมต่างประเทศเพียงกองเดียว คือ กองทุน AMUNDI FUNDS POLEN CAPITAL GLOBAL GROWTH (กองทุนหลัก) ในหน่วยลงทุนชนิด Class I2 USD ซึ่งเป็น Class ที่เสนอขายผู้ลงทุนสถาบัน ไม่มีนโยบายจ่ายเงินปันผล โดยจะลงทุนในอัตราส่วนโดยเฉลี่ยในรอบปีบัญชีไม่น้อยกว่าร้อยละ 80 ของ NAV ทั้งนี้ วัตถุประสงค์การลงทุนของกองทุนหลัก คือ การเพิ่มมูลค่าเงินลงทุน โดยจะลงทุนในตราสารทุนทั่วโลกที่มีขนาดใหญ่และอาจลงทุนในสัญญาซื้อขายล่วงหน้าเพื่อเพิ่มประสิทธิภาพในการบริหารการลงทุน

กองทุนเปิดรสนชาติ อีสท์สปริง Global Capital Growth เพื่อการเลี้ยงชีพ มีการใช้ดุลยพินิจในการปรับกลยุทธ์การป้องกันความเสี่ยงค่าเงินให้เหมาะสม และได้ติดตามการบริหารกองทุนของผู้จัดการกองทุนในต่างประเทศอย่างใกล้ชิด

การเปลี่ยนแปลงที่เกิดขึ้นในรอบบัญชีที่ผ่านมาเมื่อเทียบกับรอบบัญชีก่อนหน้า

ไม่มี

รายงานการลงทุนที่ไม่เป็นไปตามนโยบายการลงทุนเฉลี่ยในรอบบัญชีพร้อมทั้งการดำเนินการแก้ไข

ไม่มี

ข้อมูลการดำเนินการรับชำระหนี้ด้วยทรัพย์สินอื่น (ถ้ามี)

ไม่มี

ข้อมูลการบันทึกมูลค่าตราสารแห่งนี้หรือสิทธิเรียกร้องดังกล่าวเป็นศูนย์ ในกรณีที่ผู้ออกตราสารแห่งนี้หรือลูกหนี้แห่งสิทธิเรียกร้องผิดนัดชำระหนี้หรือมีพฤติการณ์ว่าจะไม่สามารถชำระหนี้ได้ (ถ้ามี)

ไม่

ข้อมูลที่ลงทุนในหน่วยลงทุนกองทุนรวมต่างประเทศ เกินกว่าร้อยละสิบของมูลค่าทรัพย์สินสุทธิ
ของ
กองทุนเปิดธนชาติ อีสท์สปริง Global Capital Growth เพื่อการเลี้ยงชีพ

AMUNDI FUNDS POLEN CAPITAL GLOBAL GROWTH - I2 USD

FACTSHEET

Marketing
Communication

31/12/2023

EQUITY ■

Objective and Investment Policy

The Sub-Fund is a financial product that promotes ESG characteristics pursuant to Article 8 of the Disclosure Regulation. To achieve long-term capital growth. The Sub-Fund invests at least 51% of net assets in equities of companies that have a wide range of market capitalisation of at least USD 4 billion. The Sub-Fund may invest up to 30% of net assets in equities of companies domiciled in emerging markets. There are no currency constraints on these investments. The Sub-Fund may use derivatives for hedging. **Benchmark** : The Sub-Fund is actively managed by reference to and seeks to outperform the MSCI World All Countries (ACWI) (Net dividend) Index. The Sub-Fund is mainly exposed to the issuers of the Benchmark, however, the management of the Sub-Fund is discretionary, and will be exposed to issuers not included in the Benchmark. The Sub-Fund monitors risk exposure in relation to the Benchmark however the extent of deviation from the Benchmark is expected to be material. Further, the Sub-Fund has designated the Benchmark as a reference benchmark for the purpose of the Disclosure Regulation. The Benchmark is a broad market index, which does not assess or include its constituents according to environment characteristics and therefore is not aligned with the environmental characteristics promoted by the Sub-Fund. **Management Process** : The Sub-Fund integrates Sustainability Factors in its investment process as outlined in more detail in section "Sustainable Investment" of the Prospectus. The investment team selects equities based on a disciplined approach to valuation (bottom-up), constructing a concentrated portfolio that consists of those securities about which the investment team has conviction. The Sub-Fund seeks to achieve an ESG score of its portfolio greater than that of the Benchmark.

Risk & Reward Profile *(Source: Fund Admin)*

Risk Indicator *(Source : Fund Admin)*



The risk indicator assumes you keep the product for 5 years.

The summary risk indicator is a guide to the level of risk of this product compared to other products. It shows how likely it is that the product will lose money because of movement in the markets or because we are not able to pay you.

We have classified this product as 5 out of 7, which is a medium-high risk class. This rates the potential losses from future performance at a medium-high level, and poor market conditions will likely impact our capacity to pay you. Additional risks: Market liquidity risk could amplify the variation of product performances. This product does not include any protection from future market performance so you could lose some or all of your investment. Beside the risks included in the risk indicator, other risks may affect the Sub-Fund's performance. Please refer to the Amundi Funds prospectus.

Key Information *(Source: Amundi)*

Net Asset Value (NAV) : **26.34 (USD)**
NAV and AUM as of : **29/12/2023**
ISIN code : **LU1691799990**
Assets Under Management (AUM) : **767.96 (million USD)**
Sub-fund reference currency : **USD**
Share-class reference currency : **USD**
Benchmark : **100% MSCI ACWI**
Morningstar Overall Rating © : **4 stars**
Morningstar Category © : **GLOBAL LARGE-CAP GROWTH EQUITY**
Number of funds in the category : **2151**
Rating date : **30/11/2023**

Information *(Source: Amundi)*

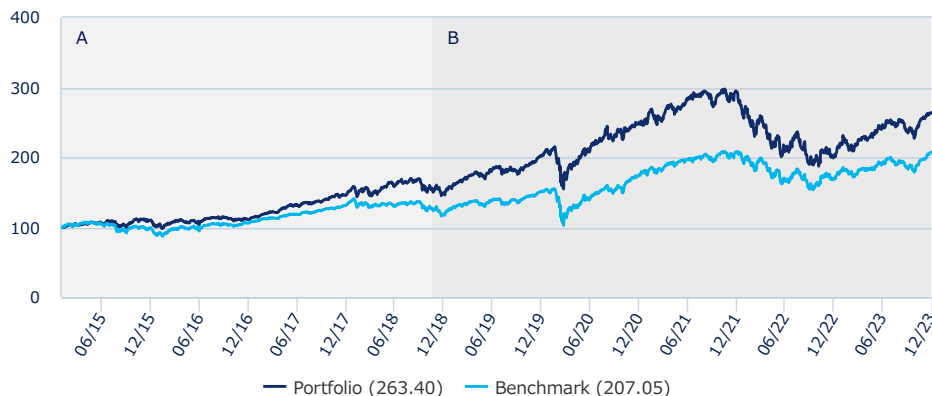
Fund structure : **SICAV**
Sub-fund launch date : **20/11/2018**
Share-class inception date : **20/11/2018**
Eligibility : -
Type of shares : **Accumulation**
Minimum first subscription / subsequent :
5,000,000 USD equivalent of EUR / 1 thousandth(s) of (a) share(s)
Entry charge (maximum) : **0.00%**
Ongoing charges : **1.01% (realized 30/06/2023)**
Exit charge (maximum) : **0.00%**
Minimum recommended investment period : **5 years**
Performance fees : **No**

© 2023 Morningstar. All Rights Reserved. The information, data, analyses and opinions ("Information") contained herein: (1) include the proprietary information of Morningstar and Morningstar's third party licensors; (2) may not be copied or redistributed except as specifically authorised; (3) do not constitute investment advice; (4) are provided solely for informational purposes; (5) are not warranted to be complete, accurate or timely; and (6) may be drawn from fund data published on various dates. Morningstar is not responsible for any trading decisions, damages or other losses related to the Information or its use. Please verify all of the Information before using it and don't make any investment decision except upon the advice of a professional financial adviser. Past performance is no guarantee of future results. The value and income derived from investments may go down as well as up.

EQUITY

Returns (Source: Fund Admin) - Past performance does not predict future returns

Performance evolution (rebased to 100) from 29/01/2015 to 29/12/2023* (Source: Fund Admin)



A : Simulation based on the performance from 29/01/2015 to 19/11/2018 of USD Class I of the sub-fund Polen Capital Focus Global Growth Fund of the Irish fund Polen Capital Investment Funds plc managed by Polen Capital Management, LLC and absorbed by Amundi Funds - Polen Capital Growth on 20/11/2018.

B : Performance of the Sub-Fund since the date of its launch

Cumulative Returns * (Source: Fund Admin)

Since	YTD 30/12/2022	1 month 30/11/2023	3 months 29/09/2023	1 year 30/12/2022	3 years 31/12/2020	5 years 31/12/2018	10 years -	Since 29/01/2015
Portfolio	30.53%	2.25%	10.49%	30.53%	5.11%	76.07%	-	163.40%
Benchmark	22.20%	4.80%	11.03%	22.20%	18.25%	74.04%	-	107.05%
Spread	8.32%	-2.55%	-0.55%	8.32%	-13.15%	2.03%	-	56.35%

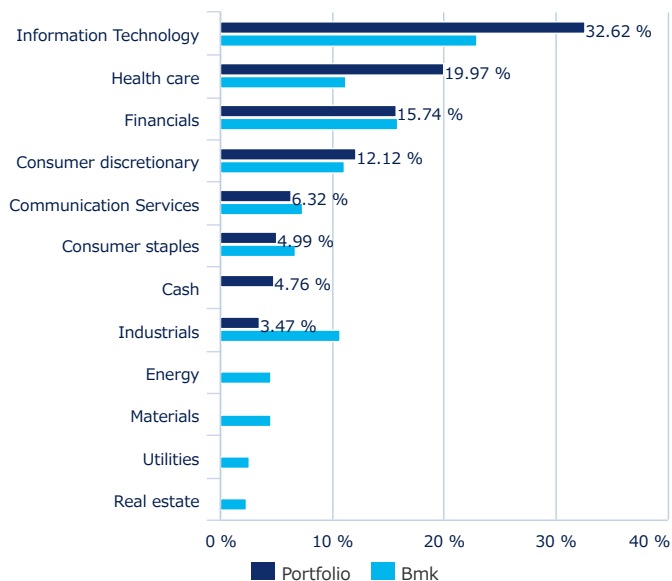
Calendar year performance * (Source: Fund Admin)

	2023	2022	2021	2020	2019	2018	2017	2016	2015	2014
Portfolio	30.53%	-31.20%	17.04%	24.37%	34.69%	2.65%	31.51%	1.29%	-	-
Benchmark	22.20%	-18.36%	18.54%	16.25%	26.60%	-9.41%	23.97%	7.86%	-	-
Spread	8.32%	-12.83%	-1.50%	8.11%	8.10%	12.06%	7.54%	-6.57%	-	-

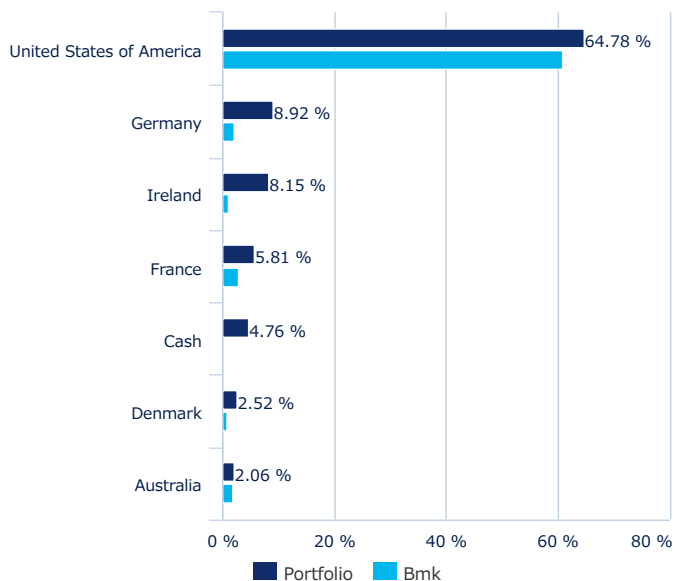
* Source: Fund Admin. The above results pertain to full 12-month period per calendar year. All performances are calculated net income reinvested and net of all charges taken by the Sub-Fund and expressed with the round-off superior. The value of investments may vary upwards or downwards according to market conditions.

Portfolio Breakdown (Source: Amundi)

Sector breakdown (Source: Polen)



Geographical breakdown (Source: Polen)



Risk analysis (rolling) (Source: Fund Admin)

	1 year	3 years	5 years
Portfolio volatility	16.05%	20.18%	20.17%
Benchmark volatility	13.21%	15.62%	18.61%

* Volatility is a statistical indicator that measures an asset's variations around its average value. For example, market variations of +/- 1.5% per day correspond to a volatility of 25% per year.

Top 10 issuers (Source: Polen)

	Exposure	Bmk
Amazon.Com Inc	9.80%	2.10%
Microsoft Corp	8.20%	3.95%
Alphabet Inc-CI C	6.63%	1.09%
Adobe Inc	5.83%	0.40%
Sap Se	5.73%	0.24%
Aon Plc-Class A	4.97%	0.09%
Abbott Laboratories	4.93%	0.28%
Icon Plc	4.90%	0.00%
Workday Inc-Class A	4.72%	0.08%
Mastercard Inc - A	4.71%	0.53%

EQUITY

Important information

Issued by Amundi Asset Management SAS. AMUNDI FUNDS (the "Fund") is a Luxembourg registered umbrella fund organised under the laws of the Grand Duchy of Luxembourg and is regulated by the Commission de Surveillance du Secteur Financier ("CSSF"), number of registration B68.806.

This is a marketing communication. Please refer to the prospectus / information document and to the KIID before making any final investment decisions

This material is for information purposes only, is not a recommendation, financial analysis or advice, and does not constitute a solicitation, invitation or offer to purchase or sell the Fund in any jurisdiction where such offer, solicitation or invitation would be unlawful.

This information is not for distribution and does not constitute an offer to sell or the solicitation of any offer to buy any securities or services in the United States or in any of its territories or possessions subject to its jurisdiction to or for the benefit of any U.S. Person (as defined in the prospectus of the Fund). The Fund have not been registered in the United States under the Investment Company Act of 1940 and units of the Funds are not registered in the United States under the Securities Act of 1933. Accordingly, this material is for distribution or to be used solely in jurisdictions where it is permitted and to persons who may receive it without breaching applicable legal or regulatory requirements, or that would require the registration of Amundi or its affiliates in these countries.

Please note that the management company may de-notify arrangements made for marketing as regards units/shares of the Fund in a Member State of the EU in respect of which it has made a notification.

Investment involves risk. The decision of an investor to invest in the Funds should take into account all the characteristics or objectives of the Funds. **Past performance does not predict future results.** Investment return and the principal value of an investment in the Fund may go up or down and may result in the loss of the amount originally invested. All investors should seek professional advice prior to any investment decision, in order to determine the risks associated with the investment and its suitability. It is the responsibility of investors to read the legal documents in force in particular the current prospectus of the Fund. Subscriptions in the Fund will only be accepted on the basis of their latest prospectus and/or, as applicable, the Key Investor Information Document ("KIID") available in local language in EU countries of registration. A summary of information about investors rights' and collective redress mechanisms can be found in English on the regulatory page at <https://about.amundi.com/Metanav-Footer/Footer/Quick-Links/Legal-documentation>.

Information on sustainability-related aspects can be found at <https://about.amundi.com/Metanav-Footer/Footer/Quick-Links/Legal-documentation>.

The information in this document is as at the date shown at the top of the document, except where otherwise stated.

© 2023 Morningstar. All Rights Reserved. The information contained herein: (1) is proprietary to Morningstar and/or its content providers; (2) may not be copied or distributed; (3) are not warranted to be accurate, complete or timely. Neither Morningstar nor its content providers are responsible for any damages or losses arising from any use of this Information.

Austria: The prospectus of the Fund, along with the Key Investor Information Document (as applicable) available in German, the current annual and semi-annual report, can be obtained, free of charge, at Amundi Luxembourg S.A., 5 Allée Scheffer, L-2520 Luxembourg or at www.amundi.at.

Bulgaria: The prospectus of the Fund, along with the Key Investor Information Document (as applicable), the current annual and semi-annual report, can be obtained, free of charge, at Amundi Luxembourg S.A., 5 Allée Scheffer, L-2520 Luxembourg or at www.amundi.bg

Belgium: The prospectus of the Fund, along with the Key Investor Information Document (as applicable), the current annual and semi-annual report, can be obtained, free of charge, at Amundi Luxembourg S.A., 5 Allée Scheffer, L-2520 Luxembourg or at www.amundi.be

Czech Republic: The prospectus of the Fund, along with the Key Investor Information Document (as applicable), the current annual and semi-annual report, can be obtained, free of charge, at Amundi Luxembourg S.A., 5 Allée Scheffer, L-2520 Luxembourg or at www.amundi.cz

Cyprus: The prospectus of the Fund, along with the Key Investor Information Document (where applicable), the current annual and semi-annual report, can be obtained, free of charge, at Amundi Luxembourg S.A., 5 Allée Scheffer, L-2520 Luxembourg or at www.amundi.com.cy

Denmark: The prospectus of the Fund, along with the Key Investor Information Document (as applicable), the current annual and semi-annual report, can be obtained, free of charge, at Amundi Luxembourg S.A., 5 Allée Scheffer, L-2520 Luxembourg or at www.amundi.dk

Finland: The prospectus of the Fund, along with the Key Investor Information Document (as applicable), the current annual and semi-annual report, can be obtained, free of charge, at Amundi Luxembourg S.A., 5 Allée Scheffer, L-2520 Luxembourg or at www.amundi.fi

France: The prospectus of the Fund, along with the Key Investor Information Document (as applicable), the current annual and semi-annual report, can be obtained, free of charge, at Amundi Luxembourg S.A., 5 Allée Scheffer, L-2520 Luxembourg or at www.amundi.fr or, for Luxembourg funds, at www.amundi.lu or at the centralising correspondence for Amundi Funds and Amundi Index Solutions: CACEIS Bank, 89-91, rue Gabriel Péri, 92120 Montrouge, France / or for First Eagle Amundi: Société Générale Bank & Trust, 9, Boulevard Haussmann, 75009 Paris, France.

Germany: The prospectus of the Fund, along with the Key Investor Information Document (as applicable), the current annual and semi-annual report, can be obtained, free of charge, at Amundi Luxembourg S.A., 5 Allée Scheffer, L-2520 Luxembourg or at www.amundi.lu and at www.amundi.de

Greece: The prospectus of the Fund, along with the Key Investor Information Document (as applicable), the current annual and semi-annual report, can be obtained, free of charge, at Amundi Luxembourg S.A., 5 Allée Scheffer, L-2520 Luxembourg or at www.amundi.gr

Hong Kong: The prospectus of the Fund, along with the Key Facts Statement, the current annual and semi-annual report, can be obtained, free of charge, at Amundi Hong Kong Limited, 9th Floor One Pacific Place, 88 Queensway, Hong Kong or at www.amundi.com.hk

Hungary: The prospectus of the Fund, along with the Key Investor Information Document (as applicable), the current annual and semi-annual report, can be obtained, free of charge, at Amundi Luxembourg S.A., 5 Allée Scheffer, L-2520 Luxembourg or at www.amundi.hu

Ireland: The prospectus of the Fund, along with the Key Investor Information Document (as applicable), the current annual and semi-annual report, can be obtained, free of charge, at Amundi Luxembourg S.A., 5 Allée Scheffer, L-2520 Luxembourg or at www.amundi.ie

Italy: The prospectus of the Fund, along with the Key Investor Information Document, the current annual and semi-annual report, can be obtained, free of charge, at Amundi Luxembourg S.A., 5 Allée Scheffer, L-2520 Luxembourg or at www.amundi.lu and at www.amundi.it

Japan: The prospectus of the Fund, along with the Fact Statement, the current annual and semi-annual report can be obtained, free of charge, from the approved distributors of the funds or, together with all applicable regulatory information, at www.amundi.co.jp

Liechtenstein: The prospectus of the Fund, along with the Key Investor Information Document (as applicable), the current annual and semi-annual report, can be obtained, free of charge, at Amundi Luxembourg S.A., 5 Allée Scheffer, L-2520 Luxembourg or at www.amundi.li

Luxembourg: The prospectus of the Fund, along with the Key Investor Information Document (as applicable), the current annual and semi-annual report, can be obtained, free of charge, at Amundi Luxembourg S.A., 5 Allée Scheffer, L-2520 Luxembourg or at www.amundi.lu

Macau: The prospectus of the Fund, along with the Key Facts Statement, the current annual and semi-annual report, can be obtained, free of charge, at Amundi Hong Kong Limited, 9th Floor One Pacific Place, 88 Queensway, Hong Kong or at www.amundi.com.hk

Netherlands: The prospectus of the Fund, along with the Key Investor Information Document (as applicable), the current annual and semi-annual report, can be obtained, free of charge, at Amundi Luxembourg S.A., 5 Allée Scheffer, L-2520 Luxembourg or at www.amundi.nl

Norway: The prospectus of the Fund, along with the Key Investor Information Document (as applicable), the current annual and semi-annual report, can be obtained, free of charge, at Amundi Luxembourg S.A., 5 Allée Scheffer, L-2520 Luxembourg or at www.amundi.no

Portugal: Any investment in the Fund or their respective sub-funds must be made through an authorised distributor registered with the Portuguese Securities Market Commission (Comissão de Mercado de Valores Mobiliários or CMVM). The latest copy of the prospectus of the Fund, along with the Key Investor Information Document (as applicable), the current annual and semi-annual report, can be obtained, free of charge, at Amundi Luxembourg S.A., 5 Allée Scheffer, L-2520 Luxembourg or at www.amundi.pt

Romania: The prospectus of the Fund, along with the Key Investor Information Document (as applicable), the current annual and semi-annual report, can be obtained, free of charge, at Amundi Luxembourg S.A., 5 Allée Scheffer, L-2520 Luxembourg or at www.amundi.ro

Singapore: The prospectus of the Fund, along with the Product Highlight Sheet, the current annual and semi-annual report, can be obtained, free of charge, at Amundi Luxembourg S.A., 5 Allée Scheffer, L-2520 Luxembourg or at www.amundi.com.sg

Slovakia: The prospectus of the Fund, along with the Key Investor Information Document (as applicable), the current annual and semi-annual report, can be obtained, free of charge, at Amundi Luxembourg S.A., 5 Allée Scheffer, L-2520 Luxembourg or at www.amundi.sk

Slovenia: The prospectus of the Fund, along with the Key Investor Information Document (as applicable), the current annual and semi-annual report, can be obtained, free of charge, at Amundi Luxembourg S.A., 5 Allée Scheffer, L-2520 Luxembourg or at www.amundi.si

South Korea: The prospectus of the Fund, along with the Key Facts Statement, the current annual and semi-annual report, can be obtained, free of charge, at Amundi Hong Kong Limited, 9th Floor One Pacific Place, 88 Queensway, Hong Kong or at www.amundi.com.hk

Spain: Any investment in the Funds or their respective sub-funds must be made through a registered Spanish distributor. Amundi Iberia SGIC SAU is the main distributor for the Funds in Spain, registered with number 31 in the CNMV's SGIC registry, with address at Pº de la Castellana 1, Madrid 28046. A list of all Spanish distributors may be obtained from the CNMV at www.cnmv.es. The latest copy of the prospectus of the Fund, the Key Investor Information Document (as applicable) available in Spanish and the other legal documentation can be obtained, free of charge, at the registered office of the management company or at www.amundi.es

Sweden: The prospectus of the Fund, along with the Key Investor Information Document (as applicable), the current annual and semi-annual report, can be obtained, free of charge, at Amundi Luxembourg S.A., 5 Allée Scheffer, L-2520 Luxembourg or at www.amundi.se

EQUITY ■

Important information

Switzerland: The Representative and Paying Agent for Funds registered for public offer in Switzerland are, in respect of Amundi Funds and First Eagle Amundi: Representative - CACEIS (Switzerland) SA and Paying Agent - CACEIS Bank, Nyon Branch both at 35 Route de Signy, Case postale 2259, CH-1260 Nyon; KBI Institutional Fund ICAV: Representative – ACOLIN Fund Services AG, Affolternstrasse 56, CH-8050 Zurich and Paying Agent – NPB Neue Privat Bank AG, Limmatquai 1, CH-8001 Zurich. Free copies of the prospectus, key investor information documents (as applicable), annual and semi-annual reports, management regulations and other information are available at the representative's address shown above.

Taiwan: The Chinese translation of the prospectus of the Fund, along with the Investor Brochure and the current annual and semi-annual report, can be obtained, free of charge, at www.amundi.com.tw

United Kingdom: The AMUNDI FUNDS POLEN CAPITAL GLOBAL GROWTH (the "Sub-Fund") is a sub-fund of the Fund and has been recognised for public marketing in the United Kingdom by the Financial Conduct Authority (the "FCA"). A distributor or platform may obtain the latest Fund prospectus, the KIID (as applicable), the articles of incorporation as well as the annual and semi-annual reports free of charge from the facilities agent (Amundi (UK) Limited, 77 Coleman Street, London, EC2R 5BJ, United Kingdom) and at www.amundi.lu. The latest available prospectus, including the Sub-Fund's risk factors, as well as the KIID, as applicable, should be consulted before considering any investment in the Fund. Amundi (UK) Limited is authorised and regulated by the FCA under number 114503. This may be checked at <https://register.fca.org.uk/> and details about the extent of regulation by the FCA are available on request. Amundi (UK) Limited does not have the permissions to sell to retail investors. Any retail investor shall invest through a duly appointed distributor or platform and obtain the above-detailed Fund and Sub-Fund information from such distributor or platform. UK investors will not have any protection under the UK Financial Services Compensation Scheme. There will be no right to cancel an agreement to purchase Fund units under section 15 of the FCA's Conduct of Business Sourcebook.

In **Chile** and **Peru**, this document is approved for use by Administradora de Fondos de Pensiones/Pension Fund Administrators and other institutional investors.

In **Mexico**, this document is approved for use with institutional investors. It may not be distributed to third parties or to the public.

US and US-Offshore (permitted jurisdictions): Amundi Distributor US, Inc., 60 State Street, Boston, MA 02109 a U.S.-registered broker-dealer, provides marketing services in connection with the distribution of products managed by Amundi Asset Management or its affiliates. Amundi Distributor US, Inc. markets these products to financial intermediaries, both within and outside of the U.S. (in jurisdictions where permitted to do so), who in turn offer such products for sale to persons who are not United States persons. Amundi Distributor US, Inc. engages with financial intermediaries only and does not engage in retail business. Individuals are encouraged to seek advice from their financial, legal, tax and other appropriate advisers before making any investment or financial decisions or purchasing any financial, securities or investment-related product or service, including any product or service described in these materials. Amundi US does not provide investment advice or investment recommendations.

Please check the prospectus for Unit / Share classes suitable for Professional or Retail Clients.

ตารางเปรียบเทียบผลการดำเนินงาน								
	Year to Date	3 เดือน	6 เดือน	1 ปี	3 ปี	5 ปี	10 ปี	Since Inception Return
T-ES-GCG-RMF	21.08	6.14	5.20	19.94	-	-	-	-1.58
Benchmark	22.27	5.07	7.42	20.67	-	-	-	11.53
ความผันผวนของ ผลการดำเนินงาน	14.08	13.41	13.00	14.09	-	-	-	19.48
ความผันผวนของ Benchmark	12.97	13.56	12.47	12.92	-	-	-	15.84

ผลการดำเนินงาน 3 เดือน และ 6 เดือน ไม่ได้คำนวณเป็น % ต่อปี

1. ผลการดำเนินงานย้อนหลัง 1 ปีขึ้นไป คิดเป็น % ต่อปี

2. Information Ratio แสดงความสามารถของผู้จัดการกองทุน ในการสร้างผลตอบแทนเมื่อเทียบกับความเสี่ยง Benchmark คำนวณจาก

1. ดัชนี MSCI ACWI Net Total Return USD สัดส่วน 100%

หมายเหตุ : ในรูปสกุลเงินดอลลาร์สหรัฐ ปรับด้วยอัตราแลกเปลี่ยนเพื่อเทียบเท่ากับค่าสกุลเงินบาท ณ วันที่คำนวณผลตอบแทน

สำหรับผลการดำเนินงานย้อนหลังแบบปีกลุ่ม ผลการดำเนินงานน้อยกว่า 1 ปี คำนวณตามระยะเวลาจริง

รายงานความเห็นผู้ดูแลผลประโยชน์

เสนอ ผู้ถือหุ้นหน่วยลงทุน
กองทุนเปิดธนาชาติ อีสท์สปริง Global Capital Growth เพื่อการเลี้ยงชีพ

ตามที่ ธนาคารกรุงศรีอยุธยา จำกัด (มหาชน) (“ธนาคารฯ”) ในฐานะผู้ดูแลผลประโยชน์ กองทุนเปิดธนาชาติ อีสท์สปริง Global Capital Growth เพื่อการเลี้ยงชีพ (“กองทุน”) ซึ่งมี บริษัทหลักทรัพย์จัดการกองทุน อีสท์สปริง (ประเทศไทย) จำกัด เป็นผู้จัดตั้งและจัดการกองทุน ได้ปฏิบัติหน้าที่ดูแลผลประโยชน์ของกองทุนดังกล่าว สำหรับรอบปีบัญชีกองทุนตั้งแต่วันที่ 22 ธันวาคม 2565 ถึงวันที่ 21 ธันวาคม 2566 นั้น

ธนาคารฯ เห็นว่า บริษัทหลักทรัพย์จัดการกองทุน อีสท์สปริง (ประเทศไทย) จำกัด ได้ปฏิบัติหน้าที่ในการจัดการโดยถูกต้องตามที่ควรตามวัตถุประสงค์ที่ได้กำหนดไว้ในโครงการจัดการที่ได้รับอนุมัติจากสำนักงานคณะกรรมการกำกับหลักทรัพย์และตลาดหลักทรัพย์ และภายใต้พระราชบัญญัติหลักทรัพย์และตลาดหลักทรัพย์ พ.ศ. 2535

ผู้ดูแลผลประโยชน์

ธนาคารกรุงศรีอยุธยา จำกัด (มหาชน)



(นายจตุภูมิ ปรัชญาณ์ศรีชา)

ผู้อำนวยการ ผู้บริหารฝ่าย

ฝ่ายพัฒนาผลิตภัณฑ์และควบคุมดูแลผลประโยชน์

ฝ่ายพัฒนาผลิตภัณฑ์และควบคุมดูแลผลประโยชน์

วันที่ 5 มกราคม 2567



รายงานของผู้สอบบัญชีรับอนุญาต

เสนอ ผู้ถือหุ้นหน่วยลงทุนของ กองทุนเปิดธนชาติ อีสท์สปริง Global Capital Growth เพื่อการเลี้ยงชีพ

ความเห็น

ข้าพเจ้าได้ตรวจสอบงบการเงินของกองทุนเปิดธนชาติ อีสท์สปริง Global Capital Growth เพื่อการเลี้ยงชีพ (“กองทุน”) ซึ่งประกอบด้วยงบแสดงฐานะการเงิน และงบประกอบรายละเอียดเงินลงทุน ณ วันที่ 21 ธันวาคม 2566 งบกำไรขาดทุนเบ็ดเสร็จ และงบแสดงการเปลี่ยนแปลงสินทรัพย์สุทธิ สำหรับปีสิ้นสุดวันเดียวกัน และหมายเหตุประกอบงบการเงิน รวมถึงสรุปนโยบายการบัญชีที่สำคัญ

ข้าพเจ้าเห็นว่า งบการเงินข้างต้นนี้แสดงฐานะการเงินของกองทุนเปิดธนชาติ อีสท์สปริง Global Capital Growth เพื่อการเลี้ยงชีพ ณ วันที่ 21 ธันวาคม 2566 ผลการดำเนินงานและการเปลี่ยนแปลงสินทรัพย์สุทธิ สำหรับปีสิ้นสุดวันเดียวกัน โดยถูกต้องตามที่ควรในสาระสำคัญตามแนวปฏิบัติทางบัญชีสำหรับกองทุนรวมและกองทุนสำรองเลี้ยงชีพที่สมาคมบริษัทจัดการลงทุน กำหนดโดยได้รับความเห็นชอบจากสำนักงานคณะกรรมการกำกับหลักทรัพย์และตลาดหลักทรัพย์

เกณฑ์ในการแสดงความเห็น

ข้าพเจ้าได้ปฏิบัติตามตรวจสอบตามมาตรฐานการสอบบัญชี ความรับผิดชอบของข้าพเจ้าได้กล่าวไว้ในวรรค ความรับผิดชอบของผู้สอบบัญชีต่อการตรวจสอบงบการเงินในรายงานของข้าพเจ้า ข้าพเจ้ามีความเป็นอิสระจากกองทุนตามประมวลจรรยาบรรณของผู้ประกอบวิชาชีพบัญชี รวมถึงมาตรฐานเรื่องความเป็นอิสระที่กำหนดโดยสภาวิชาชีพบัญชี (ประมวลจรรยาบรรณของผู้ประกอบวิชาชีพบัญชี) ในส่วนที่เกี่ยวข้องกับการตรวจสอบงบการเงิน และข้าพเจ้าได้ปฏิบัติตามความรับผิดชอบด้านจรรยาบรรณอื่นๆ ตามประมวลจรรยาบรรณของผู้ประกอบวิชาชีพบัญชี ข้าพเจ้าเชื่อว่าหลักฐานการสอบบัญชีที่ข้าพเจ้าได้รับเพียงพอและเหมาะสมเพื่อใช้เป็นเกณฑ์ในการแสดงความเห็นของข้าพเจ้า

ข้อมูลอื่น

ผู้บริหารเป็นผู้รับผิดชอบต่อข้อมูลอื่น ซึ่งรวมถึงข้อมูลที่รวมอยู่ในรายงานประจำปีของกองทุน (แต่ไม่รวมถึงงบการเงิน และรายงานของผู้สอบบัญชีที่แสดงอยู่ในรายงานนั้น) ซึ่งคาดว่าจะถูกจัดเตรียมให้กับข้าพเจ้าภายหลังวันที่ในรายงานของผู้สอบบัญชีนี้

ความเห็นของข้าพเจ้าต่องบการเงิน ไม่ครอบคลุมถึงข้อมูลอื่นและข้าพเจ้าไม่ได้ให้ความเชื่อมั่นต่อข้อมูลอื่น

ความรับผิดชอบของข้าพเจ้าที่เกี่ยวข้องกับการตรวจสอบงบการเงิน คือ การอ่านและพิจารณาว่าข้อมูลอื่นนั้นมีความขัดแย้งที่มีสาระสำคัญกับงบการเงินหรือกับความรู้ที่ได้รับจากการตรวจสอบของข้าพเจ้าหรือไม่ หรือปรากฏว่าข้อมูลอื่นแสดงขัดต่อข้อเท็จจริงอันเป็นสาระสำคัญหรือไม่

เมื่อข้าพเจ้าได้อ่านรายงานประจำปีของกองทุนตามที่กล่าวข้างต้นแล้ว และหากสรุปได้ว่ามีการแสดงข้อมูลที่ขัดต่อข้อเท็จจริงอันเป็นสาระสำคัญ ข้าพเจ้าจะสื่อสารเรื่องดังกล่าวให้ผู้บริหารทราบเพื่อให้มีการดำเนินการแก้ไขที่เหมาะสมต่อไป

ความรับผิดชอบของผู้บริหารต่องบการเงิน

ผู้บริหารมีหน้าที่รับผิดชอบในการจัดทำและนำเสนองบการเงินเหล่านี้ โดยถูกต้องตามที่ควรตามแนวปฏิบัติทางบัญชีสำหรับกองทุนรวมและกองทุนสำรองเลี้ยงชีพ ที่สมาคมบริษัทจัดการลงทุนกำหนด โดยได้รับความเห็นชอบจากสำนักงานคณะกรรมการกำกับหลักทรัพย์และตลาดหลักทรัพย์ และรับผิดชอบเกี่ยวกับการควบคุมภายในที่ผู้บริหารพิจารณาว่าจำเป็นเพื่อให้สามารถจัดทำงบการเงินที่ปราศจากการแสดงข้อมูลที่ขัดต่อข้อเท็จจริงอันเป็นสาระสำคัญไม่ว่าจะเกิดจากการทุจริตหรือข้อผิดพลาด

ในการจัดทำงบการเงิน ผู้บริหารรับผิดชอบในการประเมินความสามารถของกองทุนในการดำเนินงานต่อเนื่อง เปิดเผยเรื่องที่เกี่ยวข้องกับการดำเนินงานต่อเนื่อง (ตามความเหมาะสม) และการใช้เกณฑ์การบัญชีสำหรับการดำเนินงานต่อเนื่องเว้นแต่ผู้บริหารมีความตั้งใจที่จะเลิกกองทุนหรือหยุดดำเนินงานหรือไม่สามารถดำเนินงานต่อเนื่องต่อไปได้

ความรับผิดชอบของผู้สอบบัญชีต่อการตรวจสอบงบการเงิน

การตรวจสอบของข้าพเจ้ามีวัตถุประสงค์เพื่อให้ได้ความเชื่อมั่นอย่างสมเหตุสมผลว่างบการเงินโดยรวมปราศจากการแสดงข้อมูลที่ขัดต่อข้อเท็จจริงอันเป็นสาระสำคัญหรือไม่ ไม่ว่าจะเกิดจากการทุจริตหรือข้อผิดพลาด และเสนอรายงานของผู้สอบบัญชีซึ่งรวมความเห็นของข้าพเจ้าอยู่ด้วย ความเชื่อมั่นอย่างสมเหตุสมผลคือความเชื่อมั่นในระดับสูงแต่ไม่ได้เป็นการรับประกันว่าการปฏิบัติงานตรวจสอบตามมาตรฐานการสอบบัญชีจะสามารถตรวจพบข้อมูลที่ขัดต่อข้อเท็จจริงอันเป็นสาระสำคัญที่มีอยู่ได้เสมอไป ข้อมูลที่ขัดต่อข้อเท็จจริงอาจเกิดจากการทุจริตหรือข้อผิดพลาดและถือว่ามีสาระสำคัญเมื่อคาดการณ์ได้อย่างสมเหตุสมผลว่ารายการที่ขัดต่อข้อเท็จจริงแต่ละรายการหรือทุกรายการรวมกันจะมีผลต่อการตัดสินใจทางเศรษฐกิจของผู้ใช้งบการเงินจากการใช้งบการเงินเหล่านี้

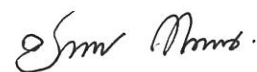
ในการตรวจสอบของข้าพเจ้าตามมาตรฐานการสอบบัญชี ข้าพเจ้าได้ใช้ดุลยพินิจและการสังเกตและสงสัยเยี่ยงผู้ประกอบวิชาชีพตลอดการตรวจสอบ การปฏิบัติงานของข้าพเจ้ารวมถึง

- ระบุและประเมินความเสี่ยงจากการแสดงข้อมูลที่ขัดต่อข้อเท็จจริงอันเป็นสาระสำคัญในงบการเงินไม่ว่าจะเกิดจากการทุจริตหรือข้อผิดพลาด ออกแบบและปฏิบัติงานตามวิธีการตรวจสอบเพื่อตอบสนองต่อความเสี่ยงเหล่านั้น และได้หลักฐานการสอบบัญชีที่เพียงพอและเหมาะสมเพื่อเป็นเกณฑ์ในการแสดงความเห็นของข้าพเจ้า ความเสี่ยงที่ไม่พบข้อมูลที่ขัดต่อข้อเท็จจริงอันเป็นสาระสำคัญซึ่งเป็นผลมาจากการทุจริตจะสูงกว่าความเสี่ยงที่เกิดจากข้อผิดพลาดเนื่องจากการทุจริตอาจเกี่ยวกับการสมรู้ร่วมคิด การปลอมแปลงเอกสารหลักฐาน การตั้งใจละเว้นการแสดงผล การแสดงข้อมูลที่ไม่ตรงตามข้อเท็จจริงหรือการแทรกแซงการควบคุมภายใน
- ทำความเข้าใจในระบบการควบคุมภายในที่เกี่ยวข้องกับการตรวจสอบ เพื่อออกแบบวิธีการตรวจสอบที่เหมาะสมกับสถานการณ์ แต่ไม่ใช่เพื่อวัตถุประสงค์ในการแสดงความเห็นต่อความมีประสิทธิภาพของระบบการควบคุมภายในของกองทุน
- ประเมินความเหมาะสมของนโยบายการบัญชีที่ผู้บริหารใช้และความสมเหตุสมผลของประมาณการทางบัญชีและการเปิดเผยข้อมูลที่เกี่ยวข้องซึ่งจัดทำขึ้น โดยผู้บริหาร
- สรุปลักษณะความเหมาะสมของการใช้เกณฑ์การบัญชีสำหรับการดำเนินงานต่อเนื่องของผู้บริหารและจากหลักฐานการสอบบัญชีที่ได้รับ สรุปว่ามีความไม่แน่นอนที่มีสาระสำคัญเกี่ยวกับเหตุการณ์หรือสถานการณ์ที่อาจเป็นเหตุให้เกิดข้อสงสัยอย่างมีนัยสำคัญต่อความสามารถของกองทุนในการดำเนินงานต่อเนื่องหรือไม่ ถ้าข้าพเจ้าได้ข้อสรุปว่ามีความไม่แน่นอนที่มีสาระสำคัญ ข้าพเจ้าต้องกล่าวไว้ในรายงานของผู้สอบบัญชีของข้าพเจ้าโดยให้ข้อสังเกตถึงการเปิดเผยข้อมูลในงบการเงินที่เกี่ยวข้อง หรือถ้าการเปิดเผยดังกล่าวไม่เพียงพอ ความเห็นของข้าพเจ้าจะเปลี่ยนแปลงไป ข้อสรุปของข้าพเจ้าขึ้นอยู่กับหลักฐานการสอบบัญชีที่ได้รับจนถึงวันที่ในรายงานของผู้สอบบัญชีของข้าพเจ้า อย่างไรก็ตาม เหตุการณ์หรือสถานการณ์ในอนาคตอาจเป็นเหตุให้กองทุนต้องหยุดการดำเนินงานต่อเนื่อง

- ประเมินการนำเสนอ โครงสร้างและเนื้อหาของงบการเงิน โดยรวม รวมถึงการเปิดเผยข้อมูลว่างบการเงินแสดงรายการและเหตุการณ์ในรูปแบบที่ทำให้มีการนำเสนอข้อมูลโดยถูกต้องตามที่ควรหรือไม่

ข้าพเจ้าได้สื่อสารกับผู้บริหารในเรื่องต่างๆ ที่สำคัญ ซึ่งรวมถึงขอบเขตและช่วงเวลาของการตรวจสอบตามที่ได้วางแผนไว้ ประเด็นที่มีนัยสำคัญที่พบจากการตรวจสอบ รวมถึงข้อบกพร่องที่มีนัยสำคัญในระบบการควบคุมภายในหากข้าพเจ้าได้พบในระหว่างการตรวจสอบของข้าพเจ้า

บริษัท สำนักงานสอบบัญชี ซี แอนด์ เอ จำกัด



(นางสาวจินตนา มหาวนิช)

ผู้สอบบัญชีรับอนุญาต เลขที่ 4687

กรุงเทพมหานคร : วันที่ 2 กุมภาพันธ์ 2567

กองทุนเปิดธนชาต อีส์ทีสปริง Global Capital Growth เพื่อการเลี้ยงชีพ

งบแสดงฐานะการเงิน

ณ วันที่ 21 ธันวาคม 2566

(หน่วย : บาท)

	หมายเหตุ	2566	2565
สินทรัพย์			
เงินลงทุนแสดงด้วยมูลค่ายุติธรรม	3	228,760,408.49	144,413,772.20
เงินฝากธนาคาร	5	12,988,928.16	18,570,927.88
ลูกหนี้			
จากดอกเบี้ย		29,752.01	10,937.33
จากการขายหน่วยลงทุน		1,208,000.00	632,750.00
จากสัญญาอนุพันธ์	6	47,339.92	4,151,475.01
สินทรัพย์อื่น		49,006.40	22,299.22
รวมสินทรัพย์		243,083,434.98	167,802,161.64
หนี้สิน			
เจ้าหนี้			
จากการซื้อเงินลงทุน		4,708,800.00	2,604,000.00
จากการรับซื้อคืนหน่วยลงทุน		552,146.10	237,967.22
จากสัญญาอนุพันธ์	6	317,333.33	3,200.00
ค่าใช้จ่ายค้างจ่าย	8	268,490.26	201,270.11
หนี้สินอื่น		8,826.38	6,439.79
รวมหนี้สิน		5,855,596.07	3,052,877.12
สินทรัพย์สุทธิ		237,227,838.91	164,749,284.52
สินทรัพย์สุทธิ			
ทุนที่ได้รับจากผู้ถือหน่วยลงทุน		248,808,270.96	207,238,179.52
กำไร(ขาดทุน)สะสม			
บัญชีปรับสมดุล	3	6,688,727.82	12,086,816.44
กำไร(ขาดทุน)สะสมจากการดำเนินงาน		(18,269,159.87)	(54,575,711.44)
สินทรัพย์สุทธิ		237,227,838.91	164,749,284.52
สินทรัพย์สุทธิต่อหน่วย		9.5345	7.9497
จำนวนหน่วยลงทุนที่จำหน่ายแล้วทั้งหมด ณ วันสิ้นปี (หน่วย)		24,880,827.0958	20,723,817.9521

หมายเหตุประกอบงบการเงินเป็นส่วนหนึ่งของงบการเงินนี้

กองทุนเปิดชนิด อีสท์สปริง Global Capital Growth เพื่อการเลี้ยงชีพ

งบประกอบรายละเอียดเงินลงทุน

ณ วันที่ 21 ธันวาคม 2566

ชื่อหลักทรัพย์	จำนวนหน่วย (Unit)	มูลค่ายุติธรรม (บาท)	ร้อยละของ มูลค่าเงินลงทุน
การลงทุนในหลักทรัพย์ต่างประเทศ			
หน่วยลงทุน			
Amundi Funds Polen Capital Global Growth	250,038.0460	228,760,408.49	100.00
รวมหน่วยลงทุนในกองทุนรวมต่างประเทศ		228,760,408.49	100.00
รวมเงินลงทุน (ราคาทุน 209,238,728.62 บาท)		228,760,408.49	100.00

หมายเหตุประกอบงบการเงินเป็นส่วนหนึ่งของงบการเงินนี้

กองทุนเปิดชนิด อีสท์สปริง Global Capital Growth เพื่อการเลี้ยงชีพ

งบประกอบรายละเอียดเงินลงทุน

ณ วันที่ 21 ธันวาคม 2565

ชื่อหลักทรัพย์	จำนวนหน่วย (Unit)	มูลค่ายุติธรรม (บาท)	ร้อยละของ มูลค่าเงินลงทุน
การลงทุนในหลักทรัพย์ต่างประเทศ			
หน่วยลงทุน			
Amundi Funds Polen Capital Global Growth	204,392.2770	144,413,772.20	100.00
รวมหน่วยลงทุนในกองทุนรวมต่างประเทศ		144,413,772.20	100.00
รวมเงินลงทุน (ราคาทุน 174,377,089.80 บาท)		144,413,772.20	100.00

หมายเหตุประกอบงบการเงินเป็นส่วนหนึ่งของงบการเงินนี้

กองทุนเปิดธนาชาติ อีส์ทีสปริง Global Capital Growth เพื่อการเลี้ยงชีพ

งบกำไรขาดทุนเบ็ดเสร็จ

สำหรับปีสิ้นสุดวันที่ 21 ธันวาคม 2566

(หน่วย : บาท)

	หมายเหตุ	2566	2565
รายได้	3		
รายได้จากดอกเบี้ย		51,748.10	21,041.90
รายได้อื่น		96,266.44	106,548.61
รวมรายได้		148,014.54	127,590.51
ค่าใช้จ่าย	3		
ค่าธรรมเนียมการจัดการ	7,8	3,239,438.19	2,786,154.24
ค่าธรรมเนียมผู้ดูแลผลประโยชน์	7	43,192.52	37,148.68
ค่าธรรมเนียมนายทะเบียน	7,8	269,953.13	232,179.42
ค่าธรรมเนียมการสอบบัญชี		35,300.00	35,300.00
ค่าใช้จ่ายในการขายและรับซื้อคืนหน่วยลงทุน		-	830.00
ค่าใช้จ่ายอื่น		7,126.13	91,933.47
รวมค่าใช้จ่าย		3,595,009.97	3,183,545.81
รายได้(ขาดทุน)สุทธิ		(3,446,995.43)	(3,055,955.30)
รายการกำไร(ขาดทุน)สุทธิจากเงินลงทุน	3		
รายการกำไร(ขาดทุน)สุทธิที่เกิดขึ้นจากเงินลงทุน		360,988.82	(1,888,374.83)
รายการกำไร(ขาดทุน)สุทธิที่ยังไม่เกิดขึ้นจากเงินลงทุน		49,484,997.47	(53,351,620.81)
รายการกำไร(ขาดทุน)สุทธิที่เกิดขึ้นจากสัญญาอนุพันธ์		(5,801,255.50)	(13,110,878.00)
รายการกำไร(ขาดทุน)สุทธิที่ยังไม่เกิดขึ้นจากสัญญาอนุพันธ์		(4,418,268.42)	5,065,906.99
รายการกำไร(ขาดทุน)สุทธิจากอัตราแลกเปลี่ยนเงินตราต่างประเทศ		127,084.63	(24,874.45)
รวมรายการกำไร(ขาดทุน)สุทธิจากเงินลงทุนที่เกิดขึ้นและที่ยังไม่เกิดขึ้น		39,753,547.00	(63,309,841.10)
การเพิ่มขึ้น(ลดลง)ในสินทรัพย์สุทธิจากการดำเนินงาน		36,306,551.57	(66,365,796.40)

หมายเหตุประกอบงบการเงินเป็นส่วนหนึ่งของงบการเงินนี้

กองทุนเปิดธนาชาติ อีสท์สปริง Global Capital Growth เพื่อการเลี้ยงชีพ

งบแสดงการเปลี่ยนแปลงสินทรัพย์สุทธิ

สำหรับปีสิ้นสุดวันที่ 21 ธันวาคม 2566

(หน่วย : บาท)

	2566	2565
การเพิ่มขึ้น(ลดลง)สุทธิของสินทรัพย์สุทธิจาก		
การดำเนินงาน	36,306,551.57	(66,365,796.40)
การเพิ่มขึ้นของทุนที่ได้รับจากผู้ถือหน่วยลงทุนในระหว่างปี	44,063,801.12	81,012,586.86
การลดลงของทุนที่ได้รับจากผู้ถือหน่วยลงทุนในระหว่างปี	(7,891,798.30)	(12,208,595.02)
การเพิ่มขึ้น(ลดลง)ของสินทรัพย์สุทธิในระหว่างปี	72,478,554.39	2,438,195.44
สินทรัพย์สุทธิ ณ วันต้นปี	164,749,284.52	162,311,089.08
สินทรัพย์สุทธิ ณ ปลายปี	237,227,838.91	164,749,284.52
การเปลี่ยนแปลงของจำนวนหน่วยลงทุน		หน่วย
(มูลค่าหน่วยละ 10 บาท)		
หน่วยลงทุน ณ วันต้นปี	20,723,817.9521	14,329,197.7226
บวก หน่วยลงทุนที่ออกจำหน่ายระหว่างปี	5,043,232.4030	7,711,063.3618
หัก หน่วยลงทุนที่รับซื้อคืนระหว่างปี	(886,223.2593)	(1,316,443.1323)
หน่วยลงทุน ณ วันสิ้นปี	24,880,827.0958	20,723,817.9521

หมายเหตุประกอบงบการเงินเป็นส่วนหนึ่งของงบการเงินนี้

กองทุนเปิดธนชาติ อีสท์สปริง Global Capital Growth เพื่อการเลี้ยงชีพ

หมายเหตุประกอบงบการเงิน

สำหรับปีสิ้นสุดวันที่ 21 ธันวาคม 2566

1. ลักษณะของกองทุนเปิดธนชาติ อีสท์สปริง Global Capital Growth เพื่อการเลี้ยงชีพ

กองทุนเปิดธนชาติ อีสท์สปริง Global Capital Growth เพื่อการเลี้ยงชีพ (“กองทุน”) เป็นกองทุนรวมประเภทกองทุนเปิด ไม่มีกำหนดอายุโครงการ กองทุนได้รับการอนุมัติจากสำนักงานคณะกรรมการกำกับหลักทรัพย์และตลาดหลักทรัพย์ (“ก.ล.ต.”) ให้จัดตั้งเป็นกองทุนเปิดและจดทะเบียนกองทรัสต์สินของโครงการ เมื่อวันที่ 22 ธันวาคม 2563 มีมูลค่าโครงการจดทะเบียน 2,500 ล้านบาท (แบ่งเป็น 250 ล้านหน่วย มูลค่าหน่วยละ 10 บาท) ในช่วงระยะเวลาเสนอขายหน่วยลงทุนครั้งแรก บริษัทจัดการอาจเสนอขายหน่วยลงทุนเกินจำนวนเงินทุนของโครงการได้ไม่เกินร้อยละ 15 ของจำนวนเงินทุนของโครงการ จัดการโดยบริษัทหลักทรัพย์จัดการกองทุน อีสท์สปริง (ประเทศไทย) จำกัด (“บริษัทจัดการ”) ตั้งแต่วันที่ 11 กรกฎาคม 2565 เป็นต้นไป (เดิมจัดการโดยบริษัทหลักทรัพย์จัดการกองทุน ธนชาติ จำกัด)

เมื่อวันที่ 11 กรกฎาคม 2565 บริษัทหลักทรัพย์จัดการกองทุน ธนชาติ จำกัด และบริษัทหลักทรัพย์จัดการกองทุน ทหารไทย จำกัด ได้ดำเนินการควบรวมกิจการเข้าด้วยกัน ซึ่งภายหลังจากการควบรวมกิจการ จะดำเนินการภายใต้ชื่อ บริษัทหลักทรัพย์จัดการกองทุน อีสท์สปริง (ประเทศไทย) จำกัด

กองทุนเปิดธนชาติ อีสท์สปริง Global Capital Growth เพื่อการเลี้ยงชีพ ประเภทกองทุนรวมเพื่อการเลี้ยงชีพที่มีการรับโอนเงินจากกองทุนสำรองเลี้ยงชีพ และเป็นกองทุนจะเน้นลงทุนในหน่วยลงทุนของกองทุนรวมต่างประเทศเพียงกองเดียว คือ กองทุน Amundi Funds Polen Capital Global Growth (กองทุนหลัก) ในหน่วยลงทุนชนิด Class I2 USD ซึ่งเป็น Class ที่เสนอขายผู้ลงทุนสถาบัน ไม่มีนโยบายจ่ายเงินปันผล ในอัตราส่วนโดยเฉลี่ยในรอบปีบัญชีไม่น้อยกว่าร้อยละ 80 ของมูลค่าทรัพย์สินสุทธิของกองทุน กองทุนหลักมีวัตถุประสงค์ในการลงทุนเพื่อเพิ่มมูลค่าเงินลงทุน โดยกองทุนหลักจะลงทุนในตราสารทุนทั่วโลกที่มีมูลค่าหลักทรัพย์ตามราคาตลาดที่มีขนาดใหญ่ จดทะเบียนในประเทศลักเซมเบิร์ก (Luxembourg) ดำเนินงานตามระเบียบของ UCITS กองทุนหลักดังกล่าวบริหารจัดการโดย Amundi Luxembourg SA และลงทุนในรูปสกุลเงินดอลลาร์สหรัฐ

ส่วนที่เหลือบริษัทจัดการจะลงทุนในหลักทรัพย์ หรือทรัพย์สินอื่น หรือการหาผลตอบแทนโดยวิธีอื่นตามที่คณะกรรมการ ก.ล.ต. หรือสำนักงานคณะกรรมการ ก.ล.ต. ประกาศกำหนด โดยจะลงทุนทั้งในประเทศและ/หรือต่างประเทศ

กองทุนอาจพิจารณาลงทุนในสัญญาซื้อขายล่วงหน้า (Derivatives) เพื่อเพิ่มประสิทธิภาพการบริหารการลงทุน (Efficient portfolio management (EPM)) ได้ หรืออาจลงทุนในหรือมีไว้ซึ่งตราสารที่มีสัญญาซื้อขายล่วงหน้าแฝง (Structured Note) โดยเป็นไปตามหลักเกณฑ์หรือได้รับความเห็นชอบจากสำนักงานคณะกรรมการ ก.ล.ต. รวมทั้งอาจทำธุรกรรมการให้ยืมหลักทรัพย์ หรือธุรกรรมการซื้อโดยมีสัญญาขายคืน (Reverse Repo) ได้ นอกจากนี้กองทุนอาจลงทุนในตราสารทุนที่ไม่ได้จดทะเบียนในตลาดหลักทรัพย์ (Unlisted) และตราสารหนี้ที่มีอันดับความน่าเชื่อถือต่ำกว่าระดับที่สามารถลงทุนได้ (Non-Investment grade) และตราสารหนี้ที่ไม่ได้รับการจัดอันดับความน่าเชื่อถือ (Unrated) รวมถึงลงทุนในหลักทรัพย์หรือทรัพย์สินอื่นใด หรือหาผลตอบแทนโดยวิธีอื่นอย่างใดอย่างหนึ่ง หรือหลายอย่างตามที่ประกาศคณะกรรมการ ก.ล.ต. หรือประกาศสำนักงานคณะกรรมการ ก.ล.ต. กำหนด

กองทุนมีนโยบายไม่จ่ายเงินปันผลแก่ผู้ถือหุ้นลงทุน

2. เกณฑ์ในการจัดทำและนำเสนองบการเงิน

งบการเงินของกองทุนได้จัดทำขึ้นตามแนวปฏิบัติทางบัญชีสำหรับกองทุนรวมและกองทุนสำรองเลี้ยงชีพที่สมาคมบริษัทจัดการลงทุนกำหนดโดยได้รับความเห็นชอบจากสำนักงานคณะกรรมการกำกับหลักทรัพย์และตลาดหลักทรัพย์ (“แนวปฏิบัติทางบัญชี”) ส่วนเรื่องที่แนวปฏิบัติทางบัญชีฉบับนี้ไม่ได้กำหนดไว้ กองทุนปฏิบัติตามมาตรฐานการรายงานทางการเงินที่ออกโดยสภาวิชาชีพบัญชีที่มีผลบังคับใช้ในรอบระยะเวลาบัญชีของข้อมูลทางการเงิน

3. นโยบายการบัญชีที่สำคัญ

3.1 เครื่องมือทางการเงิน

การจัดประเภทและการวัดมูลค่าเริ่มแรก

กองทุนรับรู้รายการเมื่อเริ่มแรกของสินทรัพย์ทางการเงินและหนี้สินทางการเงินด้วยมูลค่ายุติธรรม อย่างไรก็ตาม สำหรับลูกหนี้ กรณีไม่มีองค์ประกอบเกี่ยวกับการจัดหาเงินที่มีนัยสำคัญ กองทุนจะรับรู้สินทรัพย์ทางการเงินดังกล่าวด้วยราคาของรายการ ตามที่กล่าวไว้ในนโยบายการบัญชีเรื่องการรับรู้รายได้

การวัดมูลค่าภายหลัง

- เงินลงทุนในกองทุนในต่างประเทศวัดมูลค่าในงบแสดงฐานะการเงินด้วยมูลค่ายุติธรรมผ่านกำไรขาดทุนโดยใช้มูลค่าสินทรัพย์สุทธิต่อหน่วยของกองทุนในต่างประเทศที่ประกาศล่าสุด
- เงินฝากธนาคารวัดมูลค่าในงบแสดงฐานะการเงินด้วยราคาทุนตัดจำหน่าย
- หนี้สินทางการเงินวัดมูลค่าในงบแสดงฐานะการเงินด้วยราคาทุนตัดจำหน่าย

การคิดค้นชำระ

ในกรณีที่เงินลงทุนในตราสารหนี้คิดค้นชำระหนี้ กองทุนจะตัดบัญชีดอกเบี้ยค้างรับโดยนำไปลดรายได้ดอกเบี้ยทันทีเมื่อมีความเป็นไปได้ก่อนข้างหน้าที่กิจการจะไม่ได้รับดอกเบี้ยและเมื่อจำนวนดอกเบี้ยที่จะไม่ได้รับสามารถประมาณได้อย่างสมเหตุสมผล หากดอกเบี้ยค้างรับที่ต้องตัดบัญชีเป็นดอกเบี้ยที่กองทุนซื้อมาพร้อมกับเงินลงทุน กองทุนจะตัดบัญชีดอกเบี้ยค้างรับดังกล่าวโดยนำไปเพิ่มต้นทุนของเงินลงทุนที่ซื้อมา

3.2 การรับรู้รายได้และค่าใช้จ่าย

กองทุนบันทึกกำไรหรือขาดทุนจากการเปลี่ยนแปลงในมูลค่ายุติธรรมของเงินลงทุนในกำไรขาดทุน

ในการจำหน่ายเงินลงทุน ผลต่างระหว่างผลตอบแทนสุทธิที่ได้รับจากการจำหน่ายเมื่อเปรียบเทียบกับราคาตามบัญชีของเงินลงทุนนั้นจะบันทึกรวมอยู่ในกำไรขาดทุน

ดอกเบี้ยรับรู้เป็นรายได้ตามระยะเวลาที่พึงรับตามวิธีอัตราดอกเบี้ยที่แท้จริง

ค่าใช้จ่ายรับรู้ตามเกณฑ์คงค้าง

3.3 การใช้ประมาณการทางบัญชี

ในการจัดทำงบการเงินให้สอดคล้องกับหลักการบัญชีที่กำหนดในแนวปฏิบัติทางบัญชี ฝ่ายบริหารต้องใช้ในการประมาณการรายการบัญชีบางรายการและตั้งข้อสมมติฐานหลายประการ ซึ่งมีผลกระทบต่อจำนวนเงินที่แสดงในงบการเงินและหมายเหตุประกอบงบการเงิน ซึ่งผลที่เกิดขึ้นจริงอาจแตกต่างไปจากจำนวนที่ประมาณไว้

3.4 บัญชีปรับสมดุล

บัญชีปรับสมดุลถือเป็นส่วนหนึ่งของกำไรสะสม ซึ่งจะบันทึกเมื่อมีการขายหรือรับซื้อคืนหน่วยลงทุนของกองทุน เพื่อให้ผู้ถือหน่วยลงทุนมีส่วนในสินทรัพย์สุทธิของกิจการลงทุนหรือได้รับส่วนแบ่งจากกิจการลงทุนเท่าเทียมกันไม่ว่าผู้ถือหน่วยลงทุนนั้นจะลงทุนหรือเลิกลงทุนในกิจการลงทุน ณ เวลา

3.5 การแปลงค่าเงินตราต่างประเทศ

กองทุนแปลงค่ารายการที่เป็นเงินตราต่างประเทศที่เกิดขึ้นให้เป็นเงินบาท โดยใช้อัตราแลกเปลี่ยน ณ วันที่เกิดรายการ และแปลงค่าสินทรัพย์และหนี้สินที่เป็นตัวเงินที่เป็นเงินตราต่างประเทศ ณ วันที่ในงบแสดงฐานะการเงินให้เป็นเงินบาท โดยใช้อัตราแลกเปลี่ยน ณ วันนั้น กำไรและขาดทุนที่เกิดจากการรับหรือจ่ายชำระที่เป็นเงินตราต่างประเทศและที่เกิดการแปลงค่าสินทรัพย์และหนี้สินที่เป็นตัวเงินดังกล่าวได้บันทึกทันทีในงบกำไรขาดทุนเบ็ดเสร็จ

3.6 มาตรการอนุพันธ์

อนุพันธ์ทางการเงินเกี่ยวกับสัญญาซื้อขายเงินตราต่างประเทศแสดงด้วยมูลค่ายุติธรรม

กำไรขาดทุนที่เกิดจากการเปลี่ยนแปลงในมูลค่ายุติธรรมของตราสารอนุพันธ์จะรับรู้ในงบกำไรขาดทุนเบ็ดเสร็จ ณ วันที่วัดมูลค่า

กองทุนอาจทำป้องกันความเสี่ยงเกี่ยวกับอัตราแลกเปลี่ยน สำหรับสินทรัพย์ที่เป็นเงินตราต่างประเทศบางส่วนโดยการทำอนุพันธ์ทางการเงิน เช่น การทำสัญญาซื้อขายเงินตราต่างประเทศ

4. ข้อมูลเกี่ยวกับการซื้อขายเงินลงทุน

กองทุนได้ซื้อขายเงินลงทุนในระหว่างปี สรุปได้ดังนี้

	(หน่วย : บาท)	
	สำหรับปีสิ้นสุดวันที่ 21 ธันวาคม	
	2566	2565
ซื้อเงินลงทุน	42,969,410.00	68,048,650.00
ขายเงินลงทุน	8,468,760.00	15,773,300.00

5. เงินฝากธนาคาร

	ณ วันที่ 21 ธันวาคม 2566			
	อัตราดอกเบี้ย ร้อยละ (ต่อปี)	สกุลเงิน	เงินต้น	จำนวนเงิน (บาท)
ออมทรัพย์				
ธนาคารกรุงศรีอยุธยา จำกัด (มหาชน)	0.80	BAHT	12,943,179.57	12,943,179.57
เงินที่ดูแลโดย ธนาคารกรุงศรีอยุธยา จำกัด (มหาชน) เพื่อการซื้อขายหลักทรัพย์ในต่างประเทศ	-	USD	1,254.26	43,748.59
กระแสรายวัน				
ธนาคารกรุงศรีอยุธยา จำกัด (มหาชน)	-	BAHT	2,000.00	2,000.00
รวม				12,988,928.16

5. เงินฝากธนาคาร (ต่อ)

	ณ วันที่ 21 ธันวาคม 2565			
	อัตราดอกเบี้ย ร้อยละ (ต่อปี)	สกุลเงิน	เงินต้น	จำนวนเงิน (บาท)
ออมทรัพย์				
ธนาคารกรุงศรีอยุธยา จำกัด (มหาชน)	0.30	BAHT	17,303,722.05	17,303,722.05
เงินที่ดูแลโดย ธนาคารกรุงศรีอยุธยา จำกัด (มหาชน) เพื่อการซื้อขายหลักทรัพย์ใน ต่างประเทศ	-	USD	36,440.26	1,265,205.83
กระแสรายวัน				
ธนาคารกรุงศรีอยุธยา จำกัด (มหาชน)	-	BAHT	2,000.00	2,000.00
รวม				18,570,927.88

6. ลูกหนี้/เจ้าหนี้จากสัญญาอนุพันธ์

ณ วันที่ 21 ธันวาคม 2566 กองทุนมีสัญญาซื้อขายเงินตราต่างประเทศล่วงหน้า ซึ่งทำกับสถาบันการเงิน โดยมีรายละเอียด ดังนี้

ธนาคารคู่สัญญา	จำนวน สัญญา	ขาย สกุลเงิน	มูลค่า ตามสัญญา	ซื้อ สกุลเงิน	มูลค่า ตามสัญญา	กำหนด ส่งมอบ	กำไร(ขาดทุน) จากการเปลี่ยนแปลง มูลค่ายุติธรรม
ธนาคารทหารไทยธนชาติ							
จำกัด (มหาชน)	1	USD	50,000.00	BAHT	1,748,940.00	ม.ค. 2567	10,523.33
ธนาคารกสิกรไทย							
จำกัด (มหาชน)	1	USD	135,000.00	BAHT	4,694,017.50	ม.ค. 2567	292.50
ธนาคารกรุงศรีอยุธยา							
จำกัด (มหาชน)	3	USD	198,500.00	BAHT	6,938,038.25	ม.ค. 2567	36,524.09
					รวมลูกหนี้จากสัญญาอนุพันธ์		47,339.92
ธนาคารกสิกรไทย							
จำกัด (มหาชน)	1	BAHT	4,711,500.00	USD	135,000.00	ธ.ค. 2566	(2,700.00)
ธนาคารกรุงศรีอยุธยา							
จำกัด (มหาชน)	2	USD	5,539,000.00	BAHT	192,267,165.00	ม.ค. 2567	(314,633.33)
					รวมเจ้าหนี้จากสัญญาอนุพันธ์		(317,333.33)

ณ วันที่ 21 ธันวาคม 2565 กองทุนมีสัญญาซื้อขายเงินตราต่างประเทศล่วงหน้า ซึ่งทำกับสถาบันการเงิน โดยมีรายละเอียด ดังนี้

ธนาคารคู่สัญญา	จำนวน สัญญา	ขาย สกุลเงิน	มูลค่า ตามสัญญา	ซื้อ สกุลเงิน	มูลค่า ตามสัญญา	กำหนด ส่งมอบ	กำไร(ขาดทุน) จากการเปลี่ยนแปลง มูลค่ายุติธรรม
ธนาคารกรุงศรีอยุธยา							
จำกัด (มหาชน)	4	USD	3,870,000.00	BAHT	137,605,164.00	ก.พ. - มี.ค. 2566	4,151,475.01
					รวมลูกหนี้จากสัญญาอนุพันธ์		4,151,475.01
ธนาคารทหารไทยธนชาติ							
จำกัด (มหาชน)	1	BAHT	1,392,000.00	USD	40,000.00	ธ.ค. 2565	(3,200.00)
					รวมเจ้าหนี้จากสัญญาอนุพันธ์		(3,200.00)

7. ค่าใช้จ่าย

บริษัทหลักทรัพย์จัดการกองทุน อีสท์สปริง (ประเทศไทย) จำกัด เป็นผู้จัดการกองทุนและนายทะเบียนหน่วยลงทุน ตั้งแต่วันที่ 11 กรกฎาคม 2565 เป็นต้นไป (เดิม บริษัทหลักทรัพย์จัดการกองทุน ธนชาติ จำกัด เป็นผู้จัดการกองทุนและนายทะเบียนหน่วยลงทุน จนถึงวันที่ 10 กรกฎาคม 2565) โดยมี ธนาคารกรุงศรีอยุธยา จำกัด (มหาชน) เป็นผู้ดูแลผลประโยชน์

ค่าธรรมเนียมการจัดการ ค่าธรรมเนียมผู้ดูแลผลประโยชน์และค่าธรรมเนียมนายทะเบียนตามที่ระบุในหนังสือชี้ชวนที่กองทุน ถูกเรียกเก็บมีอัตราดังนี้

ค่าใช้จ่าย	อัตราร้อยละ
ค่าธรรมเนียมการจัดการ	ไม่เกินร้อยละ 2.140 ต่อปี ของมูลค่าทรัพย์สินสุทธิ
ค่าธรรมเนียมผู้ดูแลผลประโยชน์	ไม่เกินร้อยละ 0.107 ต่อปี ของมูลค่าทรัพย์สินสุทธิ
ค่าธรรมเนียมนายทะเบียน	ไม่เกินร้อยละ 0.214 ต่อปี ของมูลค่าทรัพย์สินสุทธิ

บริษัทจัดการจะคำนวณค่าธรรมเนียมข้างต้นทุกวัน ทั้งนี้มูลค่าทรัพย์สินสุทธิ หมายถึง มูลค่าทรัพย์สินทั้งหมดของกองทุนหัก ด้วยมูลค่าหนี้สินทั้งหมดของกองทุน ณ วันที่คำนวณ ทั้งนี้โดยยังไม่ได้หักรายการต่อไปนี้ ได้แก่ ค่าธรรมเนียมการจัดการ ค่าธรรมเนียมผู้ดูแลผลประโยชน์ ค่าธรรมเนียมนายทะเบียนที่ยังไม่ได้มีการคำนวณและ/หรือยังไม่ได้มีการบันทึกเป็นหนี้สินจนถึง วันที่คำนวณ

8. รายการธุรกิจกับกิจการที่เกี่ยวข้องกัน

บุคคลหรือกิจการที่เกี่ยวข้องกันกับกองทุน หมายถึง บุคคลหรือกิจการที่มีอำนาจควบคุมกองทุนหรือถูกควบคุมโดยกองทุนไม่ว่าจะเป็น โดยทางตรงหรือทางอ้อม หรืออยู่ภายใต้การควบคุมเดียวกันกับกองทุน

กองทุนมีความสัมพันธ์กับบุคคลหรือกิจการที่เกี่ยวข้องกัน มีดังนี้

บริษัทและบุคคลที่เกี่ยวข้องกัน	ความสัมพันธ์
บริษัทหลักทรัพย์จัดการกองทุน อีสท์สปริง (ประเทศไทย) จำกัด	เป็นบริษัทจัดการกองทุน (ตั้งแต่ 11 กรกฎาคม 2565 เป็นต้นไป)
บริษัทหลักทรัพย์จัดการกองทุน ธนชาติ จำกัด	เป็นบริษัทจัดการกองทุน (จนถึง 10 กรกฎาคม 2565)
ธนาคารทหารไทยธนชาติ จำกัด (มหาชน) (เดิมชื่อ : ธนาคารทหารไทย จำกัด (มหาชน))	เป็นบริษัทใหญ่ของธนาคารธนชาติ จำกัด (มหาชน) และตั้งแต่วันที่ 3 กรกฎาคม 2564 เป็นต้นไป เปลี่ยนเป็นผู้ถือหุ้นของ บริษัทจัดการกองทุน
ธนาคารธนชาติ จำกัด (มหาชน)	เป็นผู้ถือหุ้นของบริษัทจัดการกองทุน และได้ร่วมกับธนาคารทหารไทยธนชาติ จำกัด (มหาชน) เมื่อวันที่ 3 กรกฎาคม 2564

8. รายการธุรกิจกับกิจการที่เกี่ยวข้องกัน (ต่อ)

กองทุนมีรายการธุรกิจระหว่างกันที่สำคัญกับบริษัทจัดการและกิจการอื่น ซึ่งมีผู้ถือหุ้นและ/หรือกรรมการเดียวกันกับบริษัทจัดการและกองทุน รายการที่สำคัญดังกล่าวมีดังนี้

8.1 รายการระหว่างกัน มีดังนี้

(หน่วย : บาท)

	สำหรับปีสิ้นสุดวันที่ 21 ธันวาคม		นโยบายการกำหนดราคา
	2566	2565	
บริษัทหลักทรัพย์จัดการกองทุน ธนชาติ จำกัด			
ค่าธรรมเนียมการจัดการ	-	1,617,981.73	ตามเกณฑ์ที่ระบุในหนังสือชี้ชวน
ค่าธรรมเนียมนายทะเบียน	-	134,831.79	ตามเกณฑ์ที่ระบุในหนังสือชี้ชวน
บริษัทหลักทรัพย์จัดการกองทุน อีสท์สปริง (ประเทศไทย) จำกัด			
ค่าธรรมเนียมการจัดการ	3,239,438.19	1,168,172.51	ตามเกณฑ์ที่ระบุในหนังสือชี้ชวน
ค่าธรรมเนียมนายทะเบียน	269,953.13	97,347.63	ตามเกณฑ์ที่ระบุในหนังสือชี้ชวน

8.2 ยอดคงเหลือระหว่างกัน มีดังนี้

(หน่วย : บาท)

	ณ วันที่ 21 ธันวาคม	
	2566	2565
บริษัทหลักทรัพย์จัดการกองทุน อีสท์สปริง (ประเทศไทย) จำกัด		
ค่าธรรมเนียมการจัดการค้างจ่าย	212,909.07	151,614.10
ค่าธรรมเนียมนายทะเบียนค้างจ่าย	17,742.42	12,634.49
ธนาคารทหารไทยธนชาติ จำกัด (มหาชน)		
ลูกหนี้จากสัญญาอนุพันธ์	10,523.33	-
เจ้าหนี้จากสัญญาอนุพันธ์	-	3,200.00

9. การเปิดเผยข้อมูลสำหรับเครื่องมือทางการเงิน

9.1 การประมาณการมูลค่ายุติธรรม

มูลค่ายุติธรรม หมายถึง ราคาที่จะได้รับจากการขายสินทรัพย์หรือเป็นราคาที่จะจ่ายเพื่อโอนหนี้สินให้ผู้อื่นโดยรายการดังกล่าวเป็นรายการที่เกิดขึ้นในสภาพปกติระหว่างผู้ซื้อและผู้ขาย (ผู้ร่วมตลาด) ณ วันที่วัดมูลค่า กองทุนใช้ราคาเสนอซื้อขาย ในตลาดที่มีสภาพคล่องในการวัดมูลค่ายุติธรรมของสินทรัพย์และหนี้สินซึ่งแนวปฏิบัติทางการบัญชีที่เกี่ยวข้องกำหนดให้ต้องวัดมูลค่าด้วยมูลค่ายุติธรรม ยกเว้นในกรณีที่ไม่มีตลาดที่มีสภาพคล่องสำหรับสินทรัพย์หรือหนี้สินที่มีลักษณะเดียวกันหรือไม่สามารถหาราคาเสนอซื้อขายในตลาดที่มีสภาพคล่องได้ กองทุนประมาณมูลค่ายุติธรรมโดยใช้เทคนิคการประเมินมูลค่าที่เหมาะสมกับ แต่ละสถานการณ์จากแหล่งที่น่าเชื่อถือ เช่น วิธีคิดลดกระแสเงินสด และพยายามใช้ข้อมูลที่สามารถสังเกตได้ที่เกี่ยวข้องกับสินทรัพย์หรือหนี้สินที่จะวัดมูลค่ายุติธรรมนั้นให้มากที่สุด

9.1 การประมาณการมูลค่ายุติธรรม (ต่อ)

ความแตกต่างของระดับข้อมูลสามารถแสดงได้ดังนี้

- (ข้อมูลระดับที่ 1) ราคาเสนอซื้อขาย (ไม่ต้องปรับปรุง) ในตลาดที่มีสภาพคล่องสำหรับสินทรัพย์หรือหนี้สินอย่างเดียวกัน
- (ข้อมูลระดับที่ 2) ข้อมูลอื่นนอกเหนือจากราคาเสนอซื้อขายซึ่งรวมอยู่ในระดับที่ 1 ที่สามารถสังเกตได้โดยตรง (ได้แก่ข้อมูลราคาตลาด) หรือโดยอ้อม (ได้แก่ ข้อมูลที่คำนวณจากราคาตลาด) สำหรับสินทรัพย์นั้นหรือหนี้สินนั้น
- (ข้อมูลระดับที่ 3) ข้อมูลสำหรับสินทรัพย์หรือหนี้สินซึ่งไม่ได้อ้างอิงจากข้อมูลที่สามารถสังเกตได้จากตลาด (ข้อมูลที่ไม่สามารถสังเกตได้)

กองทุนมีสินทรัพย์และหนี้สินที่วัดมูลค่าด้วยมูลค่ายุติธรรมจำแนกตามวิธีการประมาณมูลค่า ดังนี้

(หน่วย : บาท)

ณ วันที่ 21 ธันวาคม 2566				
	ระดับ 1	ระดับ 2	ระดับ 3	รวม
สินทรัพย์ที่วัดมูลค่าด้วยมูลค่ายุติธรรม				
หน่วยลงทุน	228,760,408.49	-	-	228,760,408.49
ลูกหนี้จากสัญญาอนุพันธ์	-	47,339.92	-	47,339.92
หนี้สินที่วัดมูลค่าด้วยมูลค่ายุติธรรม				
เจ้าหนี้จากสัญญาอนุพันธ์	-	317,333.33	-	317,333.33

(หน่วย : บาท)

ณ วันที่ 21 ธันวาคม 2565				
	ระดับ 1	ระดับ 2	ระดับ 3	รวม
สินทรัพย์ที่วัดมูลค่าด้วยมูลค่ายุติธรรม				
หน่วยลงทุน	144,413,772.20	-	-	144,413,772.20
ลูกหนี้จากสัญญาอนุพันธ์	-	4,151,475.01	-	4,151,475.01
หนี้สินที่วัดมูลค่าด้วยมูลค่ายุติธรรม				
เจ้าหนี้จากสัญญาอนุพันธ์	-	3,200.00	-	3,200.00

เงินลงทุนต่าง ๆ ซึ่งมูลค่าเงินลงทุนมาจากราคาตลาดที่มีการอ้างอิงไว้อย่างชัดเจนในตลาดที่มีสภาพคล่องและถูกจัดประเภทอยู่ในระดับที่ 1 นั้นประกอบด้วยตราสารทุนของบริษัทจดทะเบียนที่มีสภาพคล่อง กองทุนจะไม่ปรับราคาที่อ้างอิงสำหรับเครื่องมือเหล่านี้

เครื่องมือทางการเงินซึ่งซื้อขายในตลาดที่ไม่ได้ถูกพิจารณาว่ามีสภาพคล่องแต่ถูกประเมินค่าจากราคาตลาดที่มีการอ้างอิงไว้อย่างชัดเจน การเสนอราคาซื้อขายโดยผู้ซื้อหรือแหล่งกำหนดราคาที่เป็นทางเลือกซึ่งได้รับการสนับสนุนจากข้อมูลที่สังเกตได้จะถูกจัดอยู่ในระดับที่ 2 เครื่องมือการเงินเหล่านี้ประกอบด้วยตราสารหนี้ภาคเอกชนที่อยู่ในกลุ่มนำลงทุนและอนุพันธ์ในตลาดซื้อขายกันโดยตรง

9.2 ความเสี่ยงด้านอัตราดอกเบี้ย

ความเสี่ยงจากอัตราดอกเบี้ย คือ โอกาสที่ราคาตราสารหนี้ อาจจะเพิ่มขึ้นหรือลดลง เมื่ออัตราดอกเบี้ยในท้องตลาดมีการเปลี่ยนแปลงโดยทั่วไป หากอัตราดอกเบี้ยในท้องตลาดเพิ่มสูงขึ้นราคาตราสารหนี้จะลดลง และหากอัตราดอกเบี้ยในท้องตลาดลดลงราคาตราสารหนี้จะมีราคาเพิ่มสูงขึ้น ยิ่งตราสารหนี้มีอายุยาวเท่าไรราคาของตราสารหนี้นั้นก็ยิ่งมีความอ่อนไหวต่อการปรับตัวของอัตราดอกเบี้ยมากขึ้นเท่านั้น

กองทุนมีสินทรัพย์และหนี้สินทางการเงิน แยกตามประเภทของอัตราดอกเบี้ย ดังนี้

(หน่วย : บาท)

ณ วันที่ 21 ธันวาคม 2566

	อัตราดอกเบี้ย		ไม่มีอัตราดอกเบี้ย	รวม
	ปรับขึ้นลง ตามอัตราตลาด	อัตราดอกเบี้ย คงที่		
<u>สินทรัพย์ทางการเงิน</u>				
เงินฝากธนาคาร	12,943,179.57	-	45,748.59	12,988,928.16
เงินลงทุนในหน่วยลงทุน	-	-	228,760,408.49	228,760,408.49
ลูกหนี้จากสัญญาอนุพันธ์	-	-	47,339.92	47,339.92
<u>หนี้สินทางการเงิน</u>				
เจ้าหนี้จากสัญญาอนุพันธ์	-	-	317,333.33	317,333.33

(หน่วย : บาท)

ณ วันที่ 21 ธันวาคม 2565

	อัตราดอกเบี้ย		ไม่มีอัตราดอกเบี้ย	รวม
	ปรับขึ้นลง ตามอัตราตลาด	อัตราดอกเบี้ย คงที่		
<u>สินทรัพย์ทางการเงิน</u>				
เงินฝากธนาคาร	17,303,722.05	-	1,267,205.83	18,570,927.88
เงินลงทุนในหน่วยลงทุน	-	-	144,413,772.20	144,413,772.20
ลูกหนี้จากสัญญาอนุพันธ์	-	-	4,151,475.01	4,151,475.01
<u>หนี้สินทางการเงิน</u>				
เจ้าหนี้จากสัญญาอนุพันธ์	-	-	3,200.00	3,200.00

9.3 ความเสี่ยงด้านสภาพคล่อง

ยอดคงเหลือของเครื่องมือทางการเงิน โดยแบ่งตามวันที่ครบกำหนดจากวันที่ในงบแสดงฐานะการเงินที่มีสาระสำคัญ ดังนี้

(หน่วย : บาท)

	ณ วันที่ 21 ธันวาคม 2566				รวม
	เมื่อทวงถาม	ภายใน 1 ปี	1 ปี – 5 ปี	ไม่มีกำหนด	
สินทรัพย์ทางการเงิน					
เงินฝากธนาคาร	12,988,928.16	-	-	-	12,988,928.16
เงินลงทุนในหน่วยลงทุน	-	-	-	228,760,408.49	228,760,408.49

(หน่วย : บาท)

	ณ วันที่ 21 ธันวาคม 2565				รวม
	เมื่อทวงถาม	ภายใน 1 ปี	1 ปี – 5 ปี	ไม่มีกำหนด	
สินทรัพย์ทางการเงิน					
เงินฝากธนาคาร	18,570,927.88	-	-	-	18,570,927.88
เงินลงทุนในหน่วยลงทุน	-	-	-	144,413,772.20	144,413,772.20

9.4 ความเสี่ยงด้านการให้สินเชื่อ

กองทุนมีความเสี่ยงที่อาจเกิดจากการที่คู่สัญญาไม่สามารถปฏิบัติตามภาระผูกพันที่ระบุไว้ในเครื่องมือทางการเงิน เนื่องจากกองทุนมีลูกหนี้ อย่างไรก็ตาม สินทรัพย์ทางการเงินดังกล่าวจะครบกำหนดในระยะเวลาอันสั้น กองทุนจึงไม่คาดว่าจะได้รับความเสียหายจากการเก็บหนี้

9.5 ความเสี่ยงด้านอัตราแลกเปลี่ยน

ความเสี่ยงด้านอัตราแลกเปลี่ยนเกิดจากการเปลี่ยนแปลงของอัตราแลกเปลี่ยนเงินตราต่างประเทศ ซึ่งอาจก่อให้เกิดผลเสียหายแก่กองทุนในงวดปัจจุบันหรือในปีต่อไป กองทุนอาจจะได้รับผลกระทบจากอัตราแลกเปลี่ยนที่เปลี่ยนแปลงไป ซึ่งเกิดจากสินทรัพย์ที่เป็นเงินตราต่างประเทศส่วนที่ไม่ได้ทำสัญญาป้องกันความเสี่ยง

กองทุนได้ทำการป้องกันความเสี่ยงจากอัตราแลกเปลี่ยนเงินตราต่างประเทศล่วงหน้า ตามรายละเอียดที่ระบุไว้ในหมายเหตุ 6

กองทุนมีสินทรัพย์และหนี้สินทางการเงินที่เป็นสกุลเงินตราต่างประเทศ ดังนี้

(หน่วย : ดอลลาร์สหรัฐ)

รายการ	ณ วันที่ 21 ธันวาคม	
	2566	2565
สินทรัพย์ทางการเงิน		
เงินลงทุน (มูลค่ายุติธรรม)	6,558,497.95	4,159,382.84
เงินฝากธนาคาร	1,254.26	36,440.26
สินทรัพย์อื่น	1,405.00	454.15
หนี้สินทางการเงิน		
เจ้าหนี้จากการซื้อเงินลงทุน	135,000.00	75,000.00

9.6 ความเสี่ยงด้านตลาด

กองทุนมีความเสี่ยงด้านตลาดเนื่องจากมีเงินลงทุนในหน่วยลงทุน ซึ่งผลตอบแทนของเงินลงทุนดังกล่าวขึ้นอยู่กับความผันผวนของภาวะเศรษฐกิจ การเมือง สถานการณ์ตลาดทุนและตลาดเงิน ซึ่งสถานการณ์ดังกล่าวอาจมีผลกระทบด้านบวกหรือลบต่อผลการดำเนินงานของกองทุนรวม

9.7 การบริหารความเสี่ยง

กองทุนบริหารความเสี่ยงที่อาจเกิดขึ้นจากการลงทุน โดยการกำหนดนโยบายการบริหารความเสี่ยง เช่น การกระจายประเภทเงินลงทุน และการวิเคราะห์ฐานะของกิจการที่ลงทุน

10. การอนุมัติงบการเงิน

งบการเงินนี้ได้รับการอนุมัติให้ออกโดยผู้มีอำนาจของกองทุนเมื่อวันที่ 2 กุมภาพันธ์ 2567

รายงานสรุปเงินลงทุนในตราสารหนี้ เงินฝาก

ณ วันที่ 21 ธันวาคม 2566

กลุ่มของตราสาร	มูลค่าตาม ราคาตลาด (พันบาท)	%NAV
(ก) ตราสารภาครัฐไทยและตราสารภาครัฐต่างประเทศ	-	-
(ข) ตราสารที่ธนาคารที่มีกฎหมายเฉพาะจัดตั้งขึ้นธนาคารพาณิชย์ หรือบริษัทเงินทุนเป็น ผู้ออก ผู้ส่งจ่าย ผู้รับรอง ผู้รับอาวัล ผู้สืบทาย หรือผู้ค้ำประกัน	13,018.68	5.49%
(ค) ตราสารที่มีบริษัทที่ได้รับ rating ในระดับ investment grade เป็นผู้ออก ผู้รับรอง ผู้รับอาวัล ผู้สืบทาย หรือผู้ค้ำประกัน	-	-
(ง) ตราสารที่มีบริษัทที่ได้รับการจัดอันดับความน่าเชื่อถือในระดับที่ต่ำกว่า investment grade หรือ ไม่มี rating เป็นผู้ออก ผู้รับรอง ผู้รับอาวัล ผู้สืบทาย หรือผู้ค้ำประกัน	-	-

สัดส่วนสูงสุด (Upper Limit) ที่บริษัทจัดการคาดว่าจะลงทุนในกลุ่ม (ง) 15.00% ของมูลค่าทรัพย์สินสุทธิ

ชื่อหลักทรัพย์	อัตราดอกเบี้ย (%)	อันดับความน่าเชื่อถือ				วันครบกำหนด	จำนวนหน่วย (พันหน่วย)/มูลค่าหน่วยตัว (พันบาท)	มูลค่าตามราคาตลาดไม่รวมดอกเบี้ยค้างรับ (พันบาท)	ร้อยละของเงินลงทุน	มูลค่าตามราคาตลาดรวมดอกเบี้ยค้างรับ (พันบาท)	ร้อยละของมูลค่าทรัพย์สินสุทธิ
		TRIS	FITCH	S&P	Moody's						
การลงทุนในหลักทรัพย์ต่างประเทศ								228,760.41	100.00	228,760.41	96.42
หน่วยลงทุน								228,760.41	100.00	228,760.41	96.42
ประเภทกองทุนรวมตราสารแห่งทุน								228,760.41	100.00	228,760.41	96.42
AMPCGIU	AMUNDI FUNDS POLEN CAPITAL GLOBAL GROWTH Class I2 USD					250.04	228,760.41	100.00	228,760.41	96.42	
เงินฝากธนาคาร										13,018.68	5.49
ประเภทออมทรัพย์										13,018.68	5.49
BAY - S/A	ธนาคารกรุงศรีอยุธยา จำกัด (มหาชน)					12,943.18			12,972.93	5.47	
BANK DEPOSIT-US D	BANK DEPOSIT-US D				Aa2*	44.16			43.75	0.02	
ประเภทกระแสรายวัน										2.00	0.00
BAY - C/A	ธนาคารกรุงศรีอยุธยา จำกัด (มหาชน)					2.00			2.00	0.00	
การป้องกันความเสี่ยงของรายการในอนาคตโดยใช้สัญญาล่วงหน้า										(269.99)	(0.12)
สัญญาซื้อเงินตราต่างประเทศล่วงหน้า										(2.70)	0.00
สัญญาขายเงินตราต่างประเทศล่วงหน้า										(267.29)	(0.12)
สินทรัพย์อื่นและหนี้สินอื่น										(4,281.26)	(1.79)
สินทรัพย์อื่น										1,257.01	0.53
หนี้สินอื่น										(5,538.26)	(2.32)
								228,760.41	100.00	237,227.84	100.00

หมายเหตุ * อันดับความน่าเชื่อถือ (Rating) ของผู้ออกตราสาร

รายละเอียดการลงทุนในสัญญาซื้อขายล่วงหน้า

ประเภทสัญญา	คู่สัญญา	อันดับความน่าเชื่อถือ				วัตถุประสงค์	มูลค่าตามราคาตลาด	(% NAV)	กำไร/ขาดทุน (บาท)
		TRIS	FITCH	S&P	Moody's				
สัญญาขายเงินตราต่างประเทศล่วงหน้า	ธนาคารกสิกรไทย	Non	BBB, AA+(tha)	BBB	Baa1	ป้องกันความเสี่ยง	(2,700.00)	(0.00%)	(2,700.00)
สัญญาขายเงินตราต่างประเทศล่วงหน้า	ธนาคารกรุงศรีอยุธยา	AAA	BBB+, AAA(thai)	BBB+	Baa1	ป้องกันความเสี่ยง	8,885.42	0.00%	8,885.42
สัญญาขายเงินตราต่างประเทศล่วงหน้า	ธนาคารกรุงศรีอยุธยา	AAA	BBB+, AAA(thai)	BBB+	Baa1	ป้องกันความเสี่ยง	(295,568.00)	(0.12%)	(295,568.00)
สัญญาขายเงินตราต่างประเทศล่วงหน้า	ธนาคารกรุงศรีอยุธยา	AAA	BBB+, AAA(thai)	BBB+	Baa1	ป้องกันความเสี่ยง	(19,065.33)	(0.01%)	(19,065.33)
สัญญาขายเงินตราต่างประเทศล่วงหน้า	ธนาคารกรุงศรีอยุธยา	AAA	BBB+, AAA(thai)	BBB+	Baa1	ป้องกันความเสี่ยง	10,680.00	0.00%	10,680.00
สัญญาขายเงินตราต่างประเทศล่วงหน้า	ธนาคารทหารไทยธนชาติ	Non	BBB, AA+(tha)	BBB-/Stable/A-3	Baa1	ป้องกันความเสี่ยง	10,523.33	0.00%	10,523.33
สัญญาขายเงินตราต่างประเทศล่วงหน้า	ธนาคารกรุงศรีอยุธยา	AAA	BBB+, AAA(thai)	BBB+	Baa1	ป้องกันความเสี่ยง	16,958.67	0.01%	16,958.67
สัญญาขายเงินตราต่างประเทศล่วงหน้า	ธนาคารกสิกรไทย	Non	BBB, AA+(tha)	BBB	Baa1	ป้องกันความเสี่ยง	292.50	0.00%	292.50

รายงานค่าใช้จ่ายที่เรียกเก็บจากกองทุน

ของรอบปีบัญชีตั้งแต่วันที่ 22 ธันวาคม 2565 ถึงวันที่ 21 ธันวาคม 2566

ค่าใช้จ่ายที่เรียกเก็บจากกองทุนรวม (fund's direct expense)	จำนวนเงิน (บาท)	ร้อยละของ มูลค่า
ค่าธรรมเนียมการจัดการ (management fee)	3,239,438.19	1.605%
ค่าธรรมเนียมนายทะเบียน (registrar fee)	269,953.13	0.134%
ค่าธรรมเนียมผู้ดูแลผลประโยชน์ (trustee fee)	43,192.52	0.021%
ค่าที่ปรึกษาการลงทุน (advisory fee)	ไม่มี	ไม่มี
ค่าใช้จ่ายในการซื้อขายหลักทรัพย์	ไม่มี	ไม่มี
ค่าสอบบัญชี	35,300.00	0.018%
ค่าใช้จ่ายอื่นๆ	7,126.13	0.004%
รวมค่าใช้จ่ายทั้งหมด	3,595,009.97	1.782%

- ค่าธรรมเนียม ค่าใช้จ่าย รวมภาษีมูลค่าเพิ่มแล้ว
- ค่าใช้จ่ายดังกล่าวไม่รวมค่าใช้จ่ายภาษีตราสารหนี้

อัตราส่วนหมุนเวียนการลงทุนของกองทุนรวม (Portfolio Turnover Ratio : PTR) = 0.04%

กองทุนเปิดธนชาต อีสท์สปริง Global Capital Growth เพื่อการเลี้ยงชีพ

รายงานค่าตอบแทนที่ได้รับจากบริษัทจัดการต่างประเทศ

วงรอบบัญชีตั้งแต่วันที่ 22 ธันวาคม 2565 ถึงวันที่ 21 ธันวาคม 2566

รายได้	จำนวนเงิน (บาท)	ร้อยละของมูลค่าทรัพย์สินสุทธิ
ค่าตอบแทนที่ได้รับจากบริษัทจัดการต่างประเทศ	96,266.44	0.048%
รวม	96,266.44	0.048%

รายงานรายชื่อบุคคลที่เกี่ยวข้องที่มีการทำธุรกรรมกับกองทุนเปิดคนชาติ อีสสปริง Global Capital Growth เพื่อการเลี้ยงชีพ

สำหรับรอบปีบัญชี 2565/2566 (ตั้งแต่วันที่ 22 ธันวาคม 2565 - 21 ธันวาคม 2566)

ผู้ลงทุนสามารถตรวจสอบรายละเอียดการทำธุรกรรมกับบุคคลที่เกี่ยวข้องกับกองทุนรวมได้ที่บริษัทจัดการโดยตรง หรือที่ website ของ บลจ.ที่ <https://www.eastspring.co.th/about-us/corporate-governance> หรือที่ <https://www.eastspring.co.th> เลือกหัวข้อ > การกำกับดูแลกิจการ > รายงานการทำธุรกรรมกับบุคคลที่เกี่ยวข้อง หรือที่ website ของสำนักงานคณะกรรมการ ก.ล.ด. ที่ <https://www.sec.or.th>

รายงานการเปิดเผยข้อมูลการถือหน่วยลงทุนเกิน 1 ใน 3 ของกองทุน ณ วันที่ 21 ธันวาคม 2566

ไม่มีการถือหน่วยลงทุนเกิน 1 ใน 3 ของกลุ่มบุคคลใดบุคคลหนึ่ง ผู้ลงทุนสามารถตรวจสอบข้อมูลการถือหน่วยลงทุนของบุคคลหรือกลุ่มบุคคลได้ที่ website ของ บลจ.ที่ www.eastspring.co.th

รายชื่อผู้จัดการกองทุน

1	คุณธีระศักดิ์ กุติยะโพธิ์
2	คุณวิศิษฐ์ ชื่นรัตนกุล
3	คุณวิภาสริ เถษมศุข
4	คุณรัชนิกา พรรคพานิช
5	คุณสุวิไล ศรีสมมติยืนยง
6	คุณสิทธินิธิ ธีรกุลชน
7	คุณธารดร เขียวมีส่วน
8	คุณพัชรภาภา มหัทธนนกุล
9	คุณสมิทธิ์ ศักดิ์กำจร
10	คุณวีรชัย จีนเป็ง
11	คุณศตชนก กัณ
12	คุณเขาวินิ แก้วมณีเอี่ยม
13	คุณนันทรา สายจุด
14	คุณธีระศักดิ์ กุติยะโพธิ์ (เพื่อบริหารเงิน)
15	คุณธีรนุช ธรรมกัญวัฒนา
16	คุณรุจิรา เข็มเพชร
17	คุณวัชรพงศ์ รัตนมังคลานนท์
18	คุณปรีพนธ์ ศรีบุญ
19	คุณดาราวรรณ ประกายทิพย์
20	คุณกมลวรรณ ชัยรักษ์วัฒนา
21	คุณธีระศักดิ์ กุติยะโพธิ์
22	คุณวิศิษฐ์ ชื่นรัตนกุล
23	คุณพัชรภาภา มหัทธนนกุล
24	คุณสมิทธิ์ ศักดิ์กำจร
25	คุณวีรชัย จีนเป็ง
26	คุณเขาวินิ แก้วมณีเอี่ยม
27	คุณดาราวรรณ ประกายทิพย์
28	คุณวิศิษฐ์ ชื่นรัตนกุล
29	คุณธารดร เขียวมีส่วน

การรับผลประโยชน์ตอบแทนเนื่องจากการที่ใช้บริการบุคคลอื่นๆ (Soft Commission)

	บริษัทที่ให้ผลประโยชน์	ผลประโยชน์ที่ได้รับ	เหตุผลในการรับผลประโยชน์
1	AGRICULTURAL BANK OF CHINA LTD	ข่าวสาร และบทวิเคราะห์ ฯลฯ	เพื่อประโยชน์ในหารลงทุนของกองทุน
2	BEYOND SECURITIES PCL	ข่าวสาร และบทวิเคราะห์ ฯลฯ	เพื่อประโยชน์ในหารลงทุนของกองทุน
3	AUSTRALIA & NEW ZEALAND BANKING GROUP	ข่าวสาร และบทวิเคราะห์ ฯลฯ	เพื่อประโยชน์ในหารลงทุนของกองทุน
4	ASL SECURITIES COMPANY LIMITED	ข่าวสาร และบทวิเคราะห์ ฯลฯ	เพื่อประโยชน์ในหารลงทุนของกองทุน
5	ASIA PLUS SECURITIES PCL	ข่าวสาร และบทวิเคราะห์ ฯลฯ	เพื่อประโยชน์ในหารลงทุนของกองทุน
6	AXIS CAPITAL LIMITED	ข่าวสาร และบทวิเคราะห์ ฯลฯ	เพื่อประโยชน์ในหารลงทุนของกองทุน
7	BANK FOR AGRICULTURE AND AGRICULTURAL COOPERATIVES	ข่าวสาร และบทวิเคราะห์ ฯลฯ	เพื่อประโยชน์ในหารลงทุนของกองทุน
8	BANK OF AYUDHYA PCL	ข่าวสาร และบทวิเคราะห์ ฯลฯ	เพื่อประโยชน์ในหารลงทุนของกองทุน
9	BANGKOK BANK PCL	ข่าวสาร และบทวิเคราะห์ ฯลฯ	เพื่อประโยชน์ในหารลงทุนของกองทุน
10	BARCLAYS BANK PLC	ข่าวสาร และบทวิเคราะห์ ฯลฯ	เพื่อประโยชน์ในหารลงทุนของกองทุน
11	BARCLAYS CAPITAL SECURITIES THAILAND CO.,LTD	ข่าวสาร และบทวิเคราะห์ ฯลฯ	เพื่อประโยชน์ในหารลงทุนของกองทุน
12	BUALUANG SECURITIES PCL	ข่าวสาร และบทวิเคราะห์ ฯลฯ	เพื่อประโยชน์ในหารลงทุนของกองทุน
13	BNP PARIBAS S.A.	ข่าวสาร และบทวิเคราะห์ ฯลฯ	เพื่อประโยชน์ในหารลงทุนของกองทุน
14	BNP PARIBAS (BANGKOK BRANCH)	ข่าวสาร และบทวิเคราะห์ ฯลฯ	เพื่อประโยชน์ในหารลงทุนของกองทุน
15	BANK OF AMERICA CORP - US	ข่าวสาร และบทวิเคราะห์ ฯลฯ	เพื่อประโยชน์ในหารลงทุนของกองทุน
16	BANK OF CHINA LTD	ข่าวสาร และบทวิเคราะห์ ฯลฯ	เพื่อประโยชน์ในหารลงทุนของกองทุน
17	BLACKROCK INVESTMENT MANAGEMENT -UK	ข่าวสาร และบทวิเคราะห์ ฯลฯ	เพื่อประโยชน์ในหารลงทุนของกองทุน
18	CREDIT AGRICOLE CORPORATE & INVESTMENT	ข่าวสาร และบทวิเคราะห์ ฯลฯ	เพื่อประโยชน์ในหารลงทุนของกองทุน
19	COMMONWEALTH BANK OF AUSTRALIA	ข่าวสาร และบทวิเคราะห์ ฯลฯ	เพื่อประโยชน์ในหารลงทุนของกองทุน
20	COMMERZBANK AG	ข่าวสาร และบทวิเคราะห์ ฯลฯ	เพื่อประโยชน์ในหารลงทุนของกองทุน
21	CITIGROUP INC	ข่าวสาร และบทวิเคราะห์ ฯลฯ	เพื่อประโยชน์ในหารลงทุนของกองทุน
22	CITIBANK N.A. - BANGKOK BRANCH	ข่าวสาร และบทวิเคราะห์ ฯลฯ	เพื่อประโยชน์ในหารลงทุนของกองทุน
23	CHINA CONSTRUCTION BANK CORP	ข่าวสาร และบทวิเคราะห์ ฯลฯ	เพื่อประโยชน์ในหารลงทุนของกองทุน
24	CITIGROUP GLOBAL MARKETS LIMITED	ข่าวสาร และบทวิเคราะห์ ฯลฯ	เพื่อประโยชน์ในหารลงทุนของกองทุน
25	CHINA INTERNATIONAL CAPITAL CORPORATE	ข่าวสาร และบทวิเคราะห์ ฯลฯ	เพื่อประโยชน์ในหารลงทุนของกองทุน
26	CIMB THAI BANK PCL	ข่าวสาร และบทวิเคราะห์ ฯลฯ	เพื่อประโยชน์ในหารลงทุนของกองทุน
27	CGS-CIMB SECURITIES (THAILAND) CO.,LTD	ข่าวสาร และบทวิเคราะห์ ฯลฯ	เพื่อประโยชน์ในหารลงทุนของกองทุน
28	CLSA B.V.	ข่าวสาร และบทวิเคราะห์ ฯลฯ	เพื่อประโยชน์ในหารลงทุนของกองทุน
29	CLSA SECURITIES (THAILAND) LIMITED	ข่าวสาร และบทวิเคราะห์ ฯลฯ	เพื่อประโยชน์ในหารลงทุนของกองทุน
30	CIMB SECURITIES (SINGAPORE) PTE. LTD	ข่าวสาร และบทวิเคราะห์ ฯลฯ	เพื่อประโยชน์ในหารลงทุนของกองทุน
31	CITICORP SECURITIES (THAILAND) LIMITED	ข่าวสาร และบทวิเคราะห์ ฯลฯ	เพื่อประโยชน์ในหารลงทุนของกองทุน
32	DAIWA SECURITIES GROUP INC	ข่าวสาร และบทวิเคราะห์ ฯลฯ	เพื่อประโยชน์ในหารลงทุนของกองทุน
33	DAOL SECURITIES (THAILAND) PCL	ข่าวสาร และบทวิเคราะห์ ฯลฯ	เพื่อประโยชน์ในหารลงทุนของกองทุน

	บริษัทที่ให้ผลประโยชน์	ผลประโยชน์ที่ได้รับ	เหตุผลในการรับผลประโยชน์
34	DBS BANK LTD	ข่าวสาร และบทวิเคราะห์ ฯลฯ	เพื่อประโยชน์ในหารลงทุนของกองทุน
35	DBS VICKERS SECURITIES SINGAPORE PTE LTD	ข่าวสาร และบทวิเคราะห์ ฯลฯ	เพื่อประโยชน์ในหารลงทุนของกองทุน
36	DBS VICKERS SECURITIES THAILAND CO.,LTD	ข่าวสาร และบทวิเคราะห์ ฯลฯ	เพื่อประโยชน์ในหารลงทุนของกองทุน
37	DEUTSCHE BANK AG - GERMAN	ข่าวสาร และบทวิเคราะห์ ฯลฯ	เพื่อประโยชน์ในหารลงทุนของกองทุน
38	DZ BANK AG DEUTSCHE ZENTRAL-GENOSSE	ข่าวสาร และบทวิเคราะห์ ฯลฯ	เพื่อประโยชน์ในหารลงทุนของกองทุน
39	FINANSIA SYRUS SECURITIES PCL	ข่าวสาร และบทวิเคราะห์ ฯลฯ	เพื่อประโยชน์ในหารลงทุนของกองทุน
40	GOVERNMENT HOUSING BANK	ข่าวสาร และบทวิเคราะห์ ฯลฯ	เพื่อประโยชน์ในหารลงทุนของกองทุน
41	GOLDMAN SACHS INTERNATIONAL	ข่าวสาร และบทวิเคราะห์ ฯลฯ	เพื่อประโยชน์ในหารลงทุนของกองทุน
42	GOVERNMENT SAVINGS BANK	ข่าวสาร และบทวิเคราะห์ ฯลฯ	เพื่อประโยชน์ในหารลงทุนของกองทุน
43	GOLDMAN SACHS GROUP INC - US	ข่าวสาร และบทวิเคราะห์ ฯลฯ	เพื่อประโยชน์ในหารลงทุนของกองทุน
44	HAITONG INTERNATIONAL SECURITIES CORP.	ข่าวสาร และบทวิเคราะห์ ฯลฯ	เพื่อประโยชน์ในหารลงทุนของกองทุน
45	THE HONGKONG & SHANGHAI BANKING	ข่าวสาร และบทวิเคราะห์ ฯลฯ	เพื่อประโยชน์ในหารลงทุนของกองทุน
46	THE HONGKONG AND SHANGHAI BANKING CORP	ข่าวสาร และบทวิเคราะห์ ฯลฯ	เพื่อประโยชน์ในหารลงทุนของกองทุน
47	INDUSTRIAL AND COMMERCIAL BANK OF CHINA (THAI) PCL	ข่าวสาร และบทวิเคราะห์ ฯลฯ	เพื่อประโยชน์ในหารลงทุนของกองทุน
48	IIFL SECURITIES LIMITED	ข่าวสาร และบทวิเคราะห์ ฯลฯ	เพื่อประโยชน์ในหารลงทุนของกองทุน
49	ING BANK NV - NATHERLANDS	ข่าวสาร และบทวิเคราะห์ ฯลฯ	เพื่อประโยชน์ในหารลงทุนของกองทุน
50	INSTINET PACIFIC LIMITED	ข่าวสาร และบทวิเคราะห์ ฯลฯ	เพื่อประโยชน์ในหารลงทุนของกองทุน
51	INNOVESTX SECURITIES CO., LTD	ข่าวสาร และบทวิเคราะห์ ฯลฯ	เพื่อประโยชน์ในหารลงทุนของกองทุน
52	ITG HONG KONG LIMITED.	ข่าวสาร และบทวิเคราะห์ ฯลฯ	เพื่อประโยชน์ในหารลงทุนของกองทุน
53	JEFFERIES INTERNATIONAL LIMITED	ข่าวสาร และบทวิเคราะห์ ฯลฯ	เพื่อประโยชน์ในหารลงทุนของกองทุน
54	JP MORGAN CHASE BANK, NATIONAL ASSOCIATE	ข่าวสาร และบทวิเคราะห์ ฯลฯ	เพื่อประโยชน์ในหารลงทุนของกองทุน
55	JP MORGAN SECURITIES LLC - US	ข่าวสาร และบทวิเคราะห์ ฯลฯ	เพื่อประโยชน์ในหารลงทุนของกองทุน
56	JP MORGAN CHASE BANK, N.A.	ข่าวสาร และบทวิเคราะห์ ฯลฯ	เพื่อประโยชน์ในหารลงทุนของกองทุน
57	KASIKORN BANK PCL	ข่าวสาร และบทวิเคราะห์ ฯลฯ	เพื่อประโยชน์ในหารลงทุนของกองทุน
58	KRUNGSRI CAPITAL SECURITIES PCL	ข่าวสาร และบทวิเคราะห์ ฯลฯ	เพื่อประโยชน์ในหารลงทุนของกองทุน
59	KGI ASIA LTD - HONG KONG	ข่าวสาร และบทวิเคราะห์ ฯลฯ	เพื่อประโยชน์ในหารลงทุนของกองทุน
60	KGI SECURITIES (THAILAND) PCL	ข่าวสาร และบทวิเคราะห์ ฯลฯ	เพื่อประโยชน์ในหารลงทุนของกองทุน
61	KIATNAKIN PHATRA SECURITIES PCL	ข่าวสาร และบทวิเคราะห์ ฯลฯ	เพื่อประโยชน์ในหารลงทุนของกองทุน
62	KIATNAKIN PHATRA BANK PCL	ข่าวสาร และบทวิเคราะห์ ฯลฯ	เพื่อประโยชน์ในหารลงทุนของกองทุน
63	KOTAK SECURITIES LIMITED	ข่าวสาร และบทวิเคราะห์ ฯลฯ	เพื่อประโยชน์ในหารลงทุนของกองทุน
64	KASIKORN SECURITIES PCL	ข่าวสาร และบทวิเคราะห์ ฯลฯ	เพื่อประโยชน์ในหารลงทุนของกองทุน
65	KRUNGSRI SECURITIES PCL	ข่าวสาร และบทวิเคราะห์ ฯลฯ	เพื่อประโยชน์ในหารลงทุนของกองทุน
66	KTB SECURITIES THAILAND PCL	ข่าวสาร และบทวิเคราะห์ ฯลฯ	เพื่อประโยชน์ในหารลงทุนของกองทุน
67	KRUNG THAI BANK PCL	ข่าวสาร และบทวิเคราะห์ ฯลฯ	เพื่อประโยชน์ในหารลงทุนของกองทุน
68	KRUNGTHAI XSPRING SECURITIES CO.,LTD.	ข่าวสาร และบทวิเคราะห์ ฯลฯ	เพื่อประโยชน์ในหารลงทุนของกองทุน

	บริษัทที่ให้ผลประโยชน์	ผลประโยชน์ที่ได้รับ	เหตุผลในการรับผลประโยชน์
69	MACQUARIE GROUP LIMITED	ข่าวสาร และบทวิเคราะห์ ฯลฯ	เพื่อประโยชน์ในหารลงทุนของกองทุน
70	MAYBANK KIM ENG SECURITIES THAILAND	ข่าวสาร และบทวิเคราะห์ ฯลฯ	เพื่อประโยชน์ในหารลงทุนของกองทุน
71	MKS PRECIOUS METAL (HONG KONG) LIMITED	ข่าวสาร และบทวิเคราะห์ ฯลฯ	เพื่อประโยชน์ในหารลงทุนของกองทุน
72	MERRILL LYNCH INTERNATIONAL	ข่าวสาร และบทวิเคราะห์ ฯลฯ	เพื่อประโยชน์ในหารลงทุนของกองทุน
73	MAYBANK SECURITIES PTE LTD - SINGAPORE	ข่าวสาร และบทวิเคราะห์ ฯลฯ	เพื่อประโยชน์ในหารลงทุนของกองทุน
74	MORGAN STANLEY & CO. INTERNATIONAL	ข่าวสาร และบทวิเคราะห์ ฯลฯ	เพื่อประโยชน์ในหารลงทุนของกองทุน
75	MORGAN STANLEY - US	ข่าวสาร และบทวิเคราะห์ ฯลฯ	เพื่อประโยชน์ในหารลงทุนของกองทุน
76	MAYBANK SECURITIES (THAILAND) PLC.	ข่าวสาร และบทวิเคราะห์ ฯลฯ	เพื่อประโยชน์ในหารลงทุนของกองทุน
77	MITSUBISHI UFJ FINANCIAL GROUP INC	ข่าวสาร และบทวิเคราะห์ ฯลฯ	เพื่อประโยชน์ในหารลงทุนของกองทุน
78	MITSUBISHI UFJ TRUST & BANKING CORP	ข่าวสาร และบทวิเคราะห์ ฯลฯ	เพื่อประโยชน์ในหารลงทุนของกองทุน
79	MALAYAN BANKING BERHAD	ข่าวสาร และบทวิเคราะห์ ฯลฯ	เพื่อประโยชน์ในหารลงทุนของกองทุน
80	MIZUHO BANK LTD - JAPAN	ข่าวสาร และบทวิเคราะห์ ฯลฯ	เพื่อประโยชน์ในหารลงทุนของกองทุน
81	NATWEST GROUP PLC	ข่าวสาร และบทวิเคราะห์ ฯลฯ	เพื่อประโยชน์ในหารลงทุนของกองทุน
82	NOMURA INTERNATIONAL PLC.	ข่าวสาร และบทวิเคราะห์ ฯลฯ	เพื่อประโยชน์ในหารลงทุนของกองทุน
83	NOMURA SINGAPORE LTD - SINGAPORE	ข่าวสาร และบทวิเคราะห์ ฯลฯ	เพื่อประโยชน์ในหารลงทุนของกองทุน
84	OVERSEA-CHINESE BANKING CORP LTD	ข่าวสาร และบทวิเคราะห์ ฯลฯ	เพื่อประโยชน์ในหารลงทุนของกองทุน
85	KIATNAKIN PHATRA SECURITIES PCL	ข่าวสาร และบทวิเคราะห์ ฯลฯ	เพื่อประโยชน์ในหารลงทุนของกองทุน
86	PI SECURITIES PCL	ข่าวสาร และบทวิเคราะห์ ฯลฯ	เพื่อประโยชน์ในหารลงทุนของกองทุน
87	ITG POSIT	ข่าวสาร และบทวิเคราะห์ ฯลฯ	เพื่อประโยชน์ในหารลงทุนของกองทุน
88	RHB SECURITIES THAILAND PCL	ข่าวสาร และบทวิเคราะห์ ฯลฯ	เพื่อประโยชน์ในหารลงทุนของกองทุน
89	SAMSUNG SECURITIES CO.,LTD	ข่าวสาร และบทวิเคราะห์ ฯลฯ	เพื่อประโยชน์ในหารลงทุนของกองทุน
90	STANDARD CHARTERED BANK	ข่าวสาร และบทวิเคราะห์ ฯลฯ	เพื่อประโยชน์ในหารลงทุนของกองทุน
91	STANDARD CHARTERED BANK (SINGAPORE)	ข่าวสาร และบทวิเคราะห์ ฯลฯ	เพื่อประโยชน์ในหารลงทุนของกองทุน
92	STANDARD CHARTERED BANK - UK	ข่าวสาร และบทวิเคราะห์ ฯลฯ	เพื่อประโยชน์ในหารลงทุนของกองทุน
93	SIAM COMMERCIAL BANK PCL	ข่าวสาร และบทวิเคราะห์ ฯลฯ	เพื่อประโยชน์ในหารลงทุนของกองทุน
94	STANDARD CHARTERED BANK (THAI) PCL	ข่าวสาร และบทวิเคราะห์ ฯลฯ	เพื่อประโยชน์ในหารลงทุนของกองทุน
95	SCOTIA MOCATTA HONG KONG	ข่าวสาร และบทวิเคราะห์ ฯลฯ	เพื่อประโยชน์ในหารลงทุนของกองทุน
96	STANDARD CHARTERED BANK-LONDON	ข่าวสาร และบทวิเคราะห์ ฯลฯ	เพื่อประโยชน์ในหารลงทุนของกองทุน
97	THE SEAPORT GROUP EUROPE LLP	ข่าวสาร และบทวิเคราะห์ ฯลฯ	เพื่อประโยชน์ในหารลงทุนของกองทุน
98	SOCIETE GENERALE CORPORATE & INVESTMENT	ข่าวสาร และบทวิเคราะห์ ฯลฯ	เพื่อประโยชน์ในหารลงทุนของกองทุน
99	SUMITOMO MITSUI BANKING CORP	ข่าวสาร และบทวิเคราะห์ ฯลฯ	เพื่อประโยชน์ในหารลงทุนของกองทุน
100	SMBC NIKKO SECURITIES INC	ข่าวสาร และบทวิเคราะห์ ฯลฯ	เพื่อประโยชน์ในหารลงทุนของกองทุน
101	AXA WORLD FUNDS	ข่าวสาร และบทวิเคราะห์ ฯลฯ	เพื่อประโยชน์ในหารลงทุนของกองทุน
102	FRANKLIN TEMPLETON	ข่าวสาร และบทวิเคราะห์ ฯลฯ	เพื่อประโยชน์ในหารลงทุนของกองทุน
103	PGIM GLOBAL INVESTMENTS	ข่าวสาร และบทวิเคราะห์ ฯลฯ	เพื่อประโยชน์ในหารลงทุนของกองทุน

	บริษัทที่ให้ผลประโยชน์	ผลประโยชน์ที่ได้รับ	เหตุผลในการรับผลประโยชน์
104	STATE STREET GLOBAL	ข่าวสาร และบทวิเคราะห์ ฯลฯ	เพื่อประโยชน์ในหารลงทุนของกองทุน
105	TORONTO-DOMINION BANK/THE - CANADA	ข่าวสาร และบทวิเคราะห์ ฯลฯ	เพื่อประโยชน์ในหารลงทุนของกองทุน
106	TISCO BANK PCL	ข่าวสาร และบทวิเคราะห์ ฯลฯ	เพื่อประโยชน์ในหารลงทุนของกองทุน
107	TISCO SECURITIES CO.,LTD	ข่าวสาร และบทวิเคราะห์ ฯลฯ	เพื่อประโยชน์ในหารลงทุนของกองทุน
108	TISCO SECURITIES HONG KONG LTD	ข่าวสาร และบทวิเคราะห์ ฯลฯ	เพื่อประโยชน์ในหารลงทุนของกองทุน
109	THANACHART SECURITIES PCL	ข่าวสาร และบทวิเคราะห์ ฯลฯ	เพื่อประโยชน์ในหารลงทุนของกองทุน
110	TRINITY SECURITIES CO.,LTD.	ข่าวสาร และบทวิเคราะห์ ฯลฯ	เพื่อประโยชน์ในหารลงทุนของกองทุน
111	TMBTHANACHART BANK PCL	ข่าวสาร และบทวิเคราะห์ ฯลฯ	เพื่อประโยชน์ในหารลงทุนของกองทุน
112	UBS AG	ข่าวสาร และบทวิเคราะห์ ฯลฯ	เพื่อประโยชน์ในหารลงทุนของกองทุน
113	UNITED OVERSEAS BANK LIMITED	ข่าวสาร และบทวิเคราะห์ ฯลฯ	เพื่อประโยชน์ในหารลงทุนของกองทุน
114	UOB KAY HIAN PTE LTD. (SINGAPORE)	ข่าวสาร และบทวิเคราะห์ ฯลฯ	เพื่อประโยชน์ในหารลงทุนของกองทุน
115	UOB KAY HIAN SECURITIES (THAILAND) PCL	ข่าวสาร และบทวิเคราะห์ ฯลฯ	เพื่อประโยชน์ในหารลงทุนของกองทุน
116	UNITED OVERSEAS BANK (THAI) PCL	ข่าวสาร และบทวิเคราะห์ ฯลฯ	เพื่อประโยชน์ในหารลงทุนของกองทุน
117	WESTPAC BANKING CORPORATION	ข่าวสาร และบทวิเคราะห์ ฯลฯ	เพื่อประโยชน์ในหารลงทุนของกองทุน
118	WESTPAC BANKING CORP - AUSTRALIA	ข่าวสาร และบทวิเคราะห์ ฯลฯ	เพื่อประโยชน์ในหารลงทุนของกองทุน
119	YUANTA SECURITIES (THAILAND)	ข่าวสาร และบทวิเคราะห์ ฯลฯ	เพื่อประโยชน์ในหารลงทุนของกองทุน
120	MIZUHO SECURITIES (SNG) PTE LTD	ข่าวสาร และบทวิเคราะห์ ฯลฯ	เพื่อประโยชน์ในหารลงทุนของกองทุน
121	JANE STREET FINANCIAL LIMITED	ข่าวสาร และบทวิเคราะห์ ฯลฯ	เพื่อประโยชน์ในหารลงทุนของกองทุน

การใช้สิทธิออกเสียงในที่ประชุมผู้ถือหุ้น

ท่านผู้ถือหุ้นสามารถค้นหารายละเอียดการเข้าร่วมประชุมสามัญประจำปีและประชุมวิสามัญของบริษัทจัดการที่
กองทุน ได้ผ่านทางเว็บไซต์ของ บลจ.อีสท์สปริง (ประเทศไทย) ที่ <https://www.eastspring.co.th>
ในเมนูหัวข้อ “เกี่ยวกับเรา > การกำกับดูแลกิจการ > นโยบายการใช้สิทธิออกเสียง”