

กองทุนเปิดธนาชาติ อีสท์สปริง Global Green Energy
รายงานประจำปี

ตั้งแต่วันที่ 1 ธันวาคม 2565
สิ้นสุดวันที่ 30 พฤศจิกายน 2566

วันที่ 20 ธันวาคม 2566

เรียน ท่านผู้ถือหุ้นหน่วยลงทุนทุกท่าน

บริษัท หลักทรัพย์จัดการกองทุน อีสท์สปริง (ประเทศไทย) จำกัด ขอนำเสนอรายงานประจำปีตามรอบปีบัญชี ตั้งแต่วันที่ 1 ธันวาคม 2565 ถึงวันที่ 30 พฤศจิกายน 2566 ของกองทุนเปิดธนาชาติ อีสท์สปริง Global Green Energy มายังผู้ถือหุ้นหน่วยลงทุนทุกท่าน

ในรอบปีบัญชีที่ผ่านมา กองทุนเปิดธนาชาติ อีสท์สปริง Global Green Energy เคลื่อนไหวค่อนข้างผันผวนโดยได้รับผลกระทบจากราคาพลังงานโดยเฉพาะราคาน้ำมันดิบ ก๊าซธรรมชาติ และความต้องการใช้น้ำมันของประเทศเศรษฐกิจขนาดใหญ่ เช่น สหรัฐฯ ยุโรป และจีน นอกจากนี้ยังได้รับผลกระทบจาก bond yield โดยเฉพาะสหรัฐฯ ที่ผันผวนสูง ทำให้ในรอบระยะเวลา 1 ปี ตามรอบปีบัญชีที่ผ่านมา กองทุนเปิดธนาชาติ อีสท์สปริง Global Green Energy ปรับตัวลดลง 17.2% ในรูปสกุลเงินบาท สูงกว่าผลตอบแทนของดัชนีชี้วัด (benchmark) ที่ลดลง 22.5% ในรูปสกุลเงินบาท โดยสาเหตุที่ทำให้กองทุนมีผลการดำเนินงานที่ดีกว่าดัชนีชี้วัดมาจากหุ้นที่กองทุนมีการลงทุนเช่น Iberdrola SA, National Grid, Vestas Wind System และ RWE AG สามารถให้ผลตอบแทนที่ดีในช่วง 1 ปีที่ผ่านมา

สำหรับมุมมองการลงทุนมองว่า ปัจจัยหลักที่จะส่งผลกระทบต่อราคาพลังงานโดยเฉพาะน้ำมันดิบและก๊าซธรรมชาติในปี 2567 มาจากความต้องการ (demand) จากประเทศเศรษฐกิจขนาดใหญ่เช่นสหรัฐฯ ยุโรป และจีน เป็นหลัก โดยเรามองว่าสหรัฐฯ และยุโรปจะเติบโตในอัตราที่ชะลอตัวลงจากปีนี้ ดังนั้นความต้องการพลังงานหลักๆ จะมาจากจีน หากเศรษฐกิจจีนสามารถขยายตัวได้ดีกว่าคาดและมากกว่าในปีนี้จะส่งผลกระทบต่อราคาพลังงาน ในทางตรงกันข้าม หากเศรษฐกิจจีนขยายตัวน้อยกว่าคาดหรือหดตัวจากปัญหาสภาพคล่องในภาคอสังหาริมทรัพย์ก็จะส่งผลกระทบต่อราคาพลังงาน ขณะที่ผลกระทบจากการลดกำลังการผลิตของกลุ่มประเทศผู้ผลิตน้ำมันและพันธมิตร (OPEC+) คาดว่าจะส่งผลกระทบต่อราคาน้ำมันน้อยกว่าที่เคยเกิดขึ้น ทั้งนี้เนื่องจากสหรัฐฯ ได้เปลี่ยนจากประเทศที่นำเข้าน้ำมันสุทธิเป็นประเทศผู้ส่งออกน้ำมันสุทธิทำให้ช่วยลดผลกระทบจากการลดกำลังการผลิตของ OPEC+ ได้บางส่วน สำหรับปัจจัยอื่นๆ ที่ส่งผลกระทบต่อราคาพลังงานเช่น ภาวะโลกร้อน และ La Niña เป็นต้น นอกจากนี้ยังคงมองว่าการเติบโตของพลังงานสะอาดนั้นจะยังเติบโตอย่างต่อเนื่องในระยะยาว เนื่องจากการสนับสนุนจากหลายภาคส่วนเช่น ข้อตกลงการลดการปล่อยคาร์บอน (Net Zero และ Carbon Neutral) คาร์บอนเครดิต ภาษีการปล่อยคาร์บอน และการสนับสนุนบริษัทดำเนินการเพื่อลดการปล่อยคาร์บอนโดยเฉพาะในสหรัฐฯ ที่มีมาตรการสนับสนุนบริษัทที่ทำ Carbon Capture and Storage และ Carbon Capture and Utilization อย่างเป็นรูปธรรม เป็นต้น มาตรการต่างๆ เหล่านี้ คาดว่าจะเป็นปัจจัยหนุนระยะยาวกับการลงทุนในพลังงานสะอาด

สุดท้ายนี้ บริษัท หลักทรัพย์จัดการกองทุน อีสท์สปริง (ประเทศไทย) จำกัด ขอขอบพระคุณผู้ถือหุ้นหน่วยลงทุนทุกท่านที่ได้มอบความไว้วางใจลงทุนในกองทุนรวมของ บริษัท หลักทรัพย์จัดการกองทุน อีสท์สปริง (ประเทศไทย) จำกัด

ขอแสดงความนับถือ

บริษัท หลักทรัพย์จัดการกองทุน อีสท์สปริง (ประเทศไทย) จำกัด

รายงานการวิเคราะห์ของบริษัทหลักทรัพย์จัดการกองทุน อีสท์สปริง (ประเทศไทย) จำกัด ในฐานะบริษัทจัดการ กองทุนเปิดรสนชาติ อีสท์สปริง Global Green Energy

ภาพรวมเศรษฐกิจและการลงทุน

ในรอบปีบัญชีที่ผ่านมา กองทุนเปิดรสนชาติ อีสท์สปริง Global Green Energy เคลื่อนไหวค่อนข้างผันผวนโดยได้รับผลกระทบจากราคาพลังงานโดยเฉพาะราคาน้ำมันดิบ ก๊าซธรรมชาติ และความต้องการใช้น้ำมันของประเทศเศรษฐกิจขนาดใหญ่เช่น สหรัฐฯ ยุโรป และจีน นอกจากนี้ยังได้รับผลกระทบจาก bond yield โดยเฉพาะสหรัฐฯ ที่ผันผวนสูง ทำให้ในรอบระยะเวลา 1 ปีตามรอบปีบัญชีที่ผ่านมา กองทุนเปิดรสนชาติ อีสท์สปริง Global Green Energy ปรับตัวลดลง 17.2% ในรูปสกุลเงินบาท สูงกว่าผลตอบแทนของดัชนีชี้วัด (benchmark) ที่ลดลง 22.5% ในรูปสกุลเงินบาท โดยสาเหตุที่ทำให้กองทุนมีผลการดำเนินงานที่ดีกว่าดัชนีชี้วัดมาจากหุ้นที่กองทุนมีการลงทุนเช่น Iberdrola SA ผู้นำด้านพลังงานทดแทนระดับโลก, National Grid ผู้นำด้านการจัดการโครงข่ายพลังงานไฟฟ้าและก๊าซธรรมชาติเพื่อลดการปล่อยก๊าซเรือนกระจก, Vestas Wind System ผู้นำด้านการผลิตกังหันลมผลิตกระแสไฟฟ้าในทวีปอเมริกา รวมถึง platform การจัดการ EnVentusTM และ RWE AG บริษัทผู้นำด้านพลังงานลม พลังงานแสงอาทิตย์ และพลังงานชีวมวลจากเยอรมนี ที่สามารถให้ผลตอบแทนที่ดีในช่วง 1 ปี ที่ผ่านมา

สำหรับมุมมองการลงทุนมองว่า ปัจจัยหลักที่จะส่งผลกระทบต่อราคาพลังงานโดยเฉพาะน้ำมันดิบและก๊าซธรรมชาติในปี 2567 มาจากความต้องการ (demand) จากประเทศเศรษฐกิจขนาดใหญ่เช่นสหรัฐฯ ยุโรป และจีน เป็นหลัก โดยเรามองว่าสหรัฐฯ และยุโรปจะเติบโตในอัตราที่ชะลอลงจากปีนี้ ดังนั้นความต้องการพลังงานหลักๆ จะมาจากจีน หากเศรษฐกิจจีนสามารถขยายตัวได้ดีกว่าคาดและมากกว่าในปีนี้จะส่งผลกระทบต่อราคาพลังงาน ในทางตรงกันข้าม หากเศรษฐกิจจีนขยายตัวน้อยกว่าคาดหรือหดตัวจากปัญหาสภาพคล่องในภาคอสังหาริมทรัพย์ก็จะส่งผลกระทบต่อราคาพลังงาน ขณะที่ผลกระทบจากการลดกำลังการผลิตของกลุ่มประเทศผู้ผลิตน้ำมันและพันธมิตร (OPEC+) คาดว่าจะส่งผลกระทบต่อราคาน้ำมันน้อยกว่าที่เคยเกิดขึ้น ทั้งนี้เนื่องจากสหรัฐฯ ได้เปลี่ยนจากประเทศที่นำเข้าน้ำมันสุทธิเป็นประเทศผู้ส่งออกน้ำมันสุทธิทำให้ช่วยลดผลกระทบจากการลดกำลังการผลิตของ OPEC+ ได้บางส่วน สำหรับปัจจัยอื่นๆ ที่ส่งผลกระทบต่อราคาพลังงานเช่น ภาวะโลกร้อน และ La Niña เป็นต้น นอกจากนี้ยังคงมองว่าการเติบโตของพลังงานสะอาดนั้นจะยังเติบโตอย่างต่อเนื่องในระยะยาว เนื่องจากการสนับสนุนจากหลายภาคส่วนเช่น ข้อตกลงการลดการปล่อยคาร์บอน (Net Zero และ Carbon Neutral) คาร์บอนเครดิต ภาษีการปล่อยคาร์บอน และการสนับสนุนบริษัทดำเนินการเพื่อลดการปล่อยคาร์บอนโดยเฉพาะในสหรัฐฯ ที่มีมาตรการสนับสนุนบริษัทที่ทำ Carbon Capture and Storage และ Carbon Capture and Utilization อย่างเป็นรูปธรรม เป็นต้น มาตรการต่างๆ เหล่านี้ คาดว่าจะเป็นปัจจัยหนุนระยะยาวกับการลงทุนในพลังงานสะอาด

กองทุนเปิดรชนชาติ อีสท์สปริง Global Green Energy

นโยบายการลงทุนของกองทุนเปิดรชนชาติ อีสท์สปริง Global Green Energy ซึ่งเป็น Feeder Fund ที่มีเป้าหมายการลงทุนเพื่อสร้างผลตอบแทนจากการลงทุนให้ได้ใกล้เคียงกับผลตอบแทนจากการลงทุนกองทุนหลัก โดยจะลงทุนในกองทุนหลักคือ KBI Global Energy Transition (กองทุนหลัก) ในหน่วยลงทุนชนิด Class E (USD) ในอัตราส่วนโดยเฉลี่ยในรอบปี บัญชีไม่น้อยกว่าร้อยละ 80 ของมูลค่าทรัพย์สินสุทธิของกองทุน ทั้งนี้ กองทุนหลักมุ่งเน้นการลงทุนในในบริษัทที่ให้โซลูชันสำหรับการขาดแคลนทรัพยากรน้ำ อาหาร และพลังงาน ซึ่งเป็นผลมาจาก 5 แนวโน้มหลักได้แก่ การจำกัดการจัดหาทรัพยากรน้ำ พลังงานสะอาดและที่ดินเพื่อการเกษตร, ความต้องการใช้ทรัพยากรที่เพิ่มขึ้นโดยมีผลมาจากการเติบโตของประชากร การขยายอุตสาหกรรม, การกำหนดกฎหมายและการสนับสนุนจากรัฐที่เพิ่มขึ้น, การลงทุนในโครงสร้างพื้นฐานเพื่อตอบสนองความต้องการระดับโลกอย่างเร่งด่วน และการลงทุนในเทคโนโลยีเพื่อสร้างโซลูชันและส่งเสริมการใช้ทรัพยากรอย่างมีประสิทธิภาพมากขึ้น อย่างไรก็ตามจากตารางอัตราผลตอบแทนของกองทุนในช่วงเวลาต่างๆ กองทุนอาจมีผลตอบแทนที่แตกต่างจากกองทุนหลักหรือที่เรียกว่ามี Tracking Error ได้บ้าง ทั้งนี้มีสาเหตุคือ

1. การเปลี่ยนแปลงของอัตราแลกเปลี่ยนหรือค่าเงินบาทมีการเปลี่ยนแปลง สืบเนื่องจากกองทุนมีการลงทุนภายนอกประเทศ ทำให้ผลตอบแทนที่เกิดขึ้นได้รับผลกระทบจากอัตราแลกเปลี่ยนที่เปลี่ยนแปลงไป กล่าวคือถ้าเงินบาทมีการแข็งค่าขึ้น อัตราผลตอบแทนที่ผู้ลงทุนจะได้รับก็จะมีอัตราผลตอบแทนที่น้อยกว่าเมื่อเทียบกับผลตอบแทนในสกุลเงินต่างประเทศ และในทางกลับกันถ้าค่าเงินบาทมีการอ่อนค่าลง อัตราผลตอบแทนที่ผู้ลงทุนจะได้รับก็จะมีอัตราผลตอบแทนสูงขึ้น ทั้งนี้ขึ้นกับอัตราส่วนในการป้องกันความเสี่ยงค่าเงินของกองทุนในแต่ละช่วงเวลาด้วย

2. การที่กองทุนมีการคงเงินบางส่วนไว้ในกองทุนเพื่อใช้ในการรองรับการซื้อขายหน่วยลงทุน ทำให้กองทุนไม่สามารถนำเงินทั้งหมดลงทุนในกองทุนหลักได้ทั้งหมด ส่งผลให้เกิดความแตกต่างขึ้นในอัตราผลตอบแทนที่ได้รับ ซึ่งโดยทั่วไปปัจจัยนี้จะมีสัดส่วนค่อนข้างน้อยยกเว้นแต่รอบบัญชีที่ดัชนีมีการปรับตัวขึ้นหรือลงแรง

**ความเห็นของบริษัทจัดการกองทุนรวมเกี่ยวกับการลงทุนเพื่อเป็นทรัพย์สินของกองทุนรวม สำหรับรอบบัญชี
ตั้งแต่วันที่ 1 ธันวาคม 2565 ถึง 30 พฤศจิกายน 2566**

ด้วยนโยบายการลงทุนของกองทุนเปิดรสนชาติ อีสท์สปริง Global Green Energy ซึ่งเป็น Feeder Fund ที่มีเป้าหมายการลงทุนเพื่อสร้างผลตอบแทนจากการลงทุนให้ใกล้เคียงกับผลตอบแทนจากการลงทุนกองทุนหลัก โดยจะลงทุนในกองทุนหลักคือ KBI Global Energy Transition (กองทุนหลัก) ในหน่วยลงทุนชนิด Class E (USD) ในอัตราส่วนโดยเฉลี่ยในรอบปี บัญชีไม่น้อยกว่าร้อยละ 80 ของมูลค่าทรัพย์สินสุทธิของกองทุน ทั้งนี้ สัดส่วนในการลงทุนของกองทุนนี้จะขึ้นอยู่กับสถานะการลงทุนหรือการคาดการณ์สถานะการลงทุนในแต่ละช่วงเวลาตามดุลยพินิจที่ผู้จัดการกองทุนเห็นเหมาะสม โดยกองทุนอาจมีผลตอบแทนที่แตกต่างจากดัชนีชี้วัด (benchmark) หรือที่เรียกว่ามี Tracking Error ได้จาก ผลตอบแทน สัดส่วนการลงทุน และจังหวะในการลงทุนในกองทุนรวมต่างประเทศของผู้จัดการกองทุน, อัตราส่วนในการป้องกันความเสี่ยงค่าเงินของกองทุนในแต่ละช่วงเวลาและต้นทุนในการบริหารความเสี่ยงค่าเงิน และอัตราส่วนการคงเงินสดในกองทุนเพื่อรองรับความต้องการด้านสภาพคล่อง เป็นต้น

การเปลี่ยนแปลงที่เกิดขึ้นในรอบบัญชีที่ผ่านมาเมื่อเทียบกับรอบบัญชีก่อนหน้า

เนื่องจากกองทุนเน้นลงทุนในหลักทรัพ์หรือหน่วยลงทุนของกองทุนต่างประเทศที่มีวัตถุประสงค์และนโยบายการลงทุนตรงตามวัตถุประสงค์ของกองทุนโดยจะเน้นลงทุนเต็มที่ตลอดเวลา การเปลี่ยนแปลงสัดส่วนการลงทุนในรอบแต่ละปีบัญชี จึงไม่มีการเปลี่ยนแปลงอย่างมีนัยสำคัญ

รายงานการลงทุนที่ไม่เป็นไปตามนโยบายการลงทุนเฉลี่ยในรอบบัญชีพร้อมทั้งการดำเนินการแก้ไข

ไม่มี

ข้อมูลการดำเนินการรับชำระหนี้ด้วยทรัพย์สินอื่น (ถ้ามี)

ไม่มี

ข้อมูลการบันทึกมูลค่าตราสารแห่งนี้หรือสิทธิเรียกร้องดังกล่าวเป็นศูนย์ ในกรณีที่ผู้ออกตราสารแห่งนี้หรือลูกหนี้แห่งสิทธิเรียกร้องผิดนัดชำระหนี้หรือมีเหตุการณ์ว่าจะไม่สามารถชำระหนี้ได้ (ถ้ามี)

ไม่มี

ตารางเปรียบเทียบผลการดำเนินงาน

	Year to Date	3 เดือน	6 เดือน	1 ปี	3 ปี	5 ปี	10 ปี	Since Inception Return
T-ES-GREEN	-14.88	-9.21	-12.56	-17.17	-	-	-	-9.64
Benchmark	-17.38	-14.29	-16.69	-22.51	-	-	-	-0.57
ความผันผวนของ ผลการดำเนินงาน	19.65	24.48	21.44	19.21				20.37
ความผันผวนของ Benchmark	23.93	25.46	24.09	23.30	-	-	-	20.13

ผลการดำเนินงาน 3 เดือน และ 6 เดือน ไม่ได้คำนวณเป็น % ต่อปี

1 ผลการดำเนินงานย้อนหลัง 1 ปีขึ้นไป คิดเป็น % ต่อปี

2 Information Ratio แสดงความสามารถของผู้จัดการกองทุน ในการสร้างผลตอบแทนเมื่อเทียบกับความเสี่ยง Benchmark
คำนวณจาก

1. Wilderhill New Energy Global Innovation Index (THB) สัดส่วน 100%

หมายเหตุ : ในรูปสกุลเงินดอลลาร์สหรัฐ ปรับด้วยอัตราแลกเปลี่ยนเพื่อเทียบเท่ากับสกุลเงินบาท ณ วันที่คำนวณผลตอบแทน
สำหรับผลการดำเนินงานย้อนหลังแบบปีกมุด ผลการดำเนินงานน้อยกว่า 1 ปี คำนวณตามระยะเวลาจริง

ข้อมูลที่ลงทุนในหน่วยลงทุนกองทุนรวมต่างประเทศ เกินกว่าร้อยละสิบของมูลค่าทรัพย์สินสุทธิ

ของ

กองทุนเปิดรชาด อีสท์สปริง Global Green Energy

KBI GLOBAL ENERGY TRANSITION FUND - US DOLLAR CLASS E

FACTSHEET

Marketing
Communication

30/11/2023

EQUITY ■

Article 8 ■

Key Information (Source: Amundi)

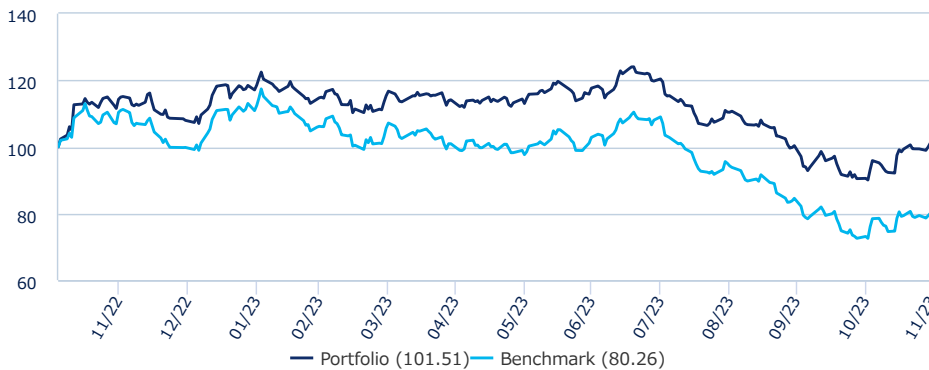
Net Asset Value (NAV) : 10.11 (USD)
NAV and AUM as of : 30/11/2023
Assets Under Management (AUM) : 1,476.42 (million USD)
ISIN code : IE000JRA46G5
Benchmark :
100% WILDERHILL NEW ENERGY GLOBAL INNOVATION INDEX

Objective and Investment Policy

The Fund aims to achieve the highest possible return for its shareholders by investing primarily in shares of international companies involved in the alternative energy sector.
The Fund will invest primarily in shares of companies trading on the recognised stock exchanges worldwide that operate in the alternative energy sector on a sustainable basis. The Fund will not invest more than 30% of net assets in emerging markets.
The Fund is considered to be actively managed in reference to the Wilderhill New Energy Global Innovation Index by virtue of the fact that it uses the Index for performance comparison purposes. However the Index is not used to define the portfolio composition of the Fund or as a performance target and the Fund may be wholly invested in securities which are not constituents of the Index.

Returns (Source: Fund Admin) - Past performance does not predict future returns

Performance evolution (rebased to 100) from 03/11/2022 to 30/11/2023* (Source: Fund Admin)



Cumulative Returns * (Source: Fund Admin)

	YTD	1 month	3 months	1 year	3 years	5 years	10 years	Since
Since	30/12/2022	31/10/2023	31/08/2023	30/11/2022	-	-	-	28/10/2022
Portfolio	-5.98%	12.10%	-8.05%	-11.18%	-	-	-	0.35%
Benchmark	-19.62%	9.76%	-14.91%	-27.29%	-	-	-	-20.38%
Spread	13.64%	2.34%	6.86%	16.11%	-	-	-	20.73%

The following information is additional to, and should be read only in conjunction with, the performance data presented above.

Calendar year performance * (Source: Fund Admin)

	2022	2021	2020	2019	2018
Portfolio	-	-	-	-	-
Benchmark	-	-	-	-	-
Spread	-	-	-	-	-

* Source: Fund Admin. The above results pertain to full 12-month period per calendar year. All performances are calculated net income reinvested and net of all charges taken by the Sub-Fund and expressed with the round-off superior. The value of investments may vary upwards or downwards according to market conditions.

Risk Indicator (Source: Fund Admin)



Lower Risk

Higher Risk

The risk indicator assumes you keep the product for 5 years.

The summary risk indicator is a guide to the level of risk of this product compared to other products. It shows how likely it is that the product will lose money because of movement in the markets or because we are not able to pay you.

We have classified this product as 5 out of 7, which is "a medium-high" risk class. This rates the potential losses from future performance at a medium-high level, however poor market conditions will likely impact the ability to provide a positive return on your investment.

The Risk Factors applicable to the Fund are liquidity risk, counterparty risk, emerging markets risk, currency risk, operational risk and interest rate risk.

Beside the risks included in the risk indicator, other risks may affect the Fund's performance. Please refer to the Fund prospectus.

EQUITY

Meet the Team



Colm O'Connor
Senior portfolio manager



Treasa Ni Chonghaile
Senior portfolio manager



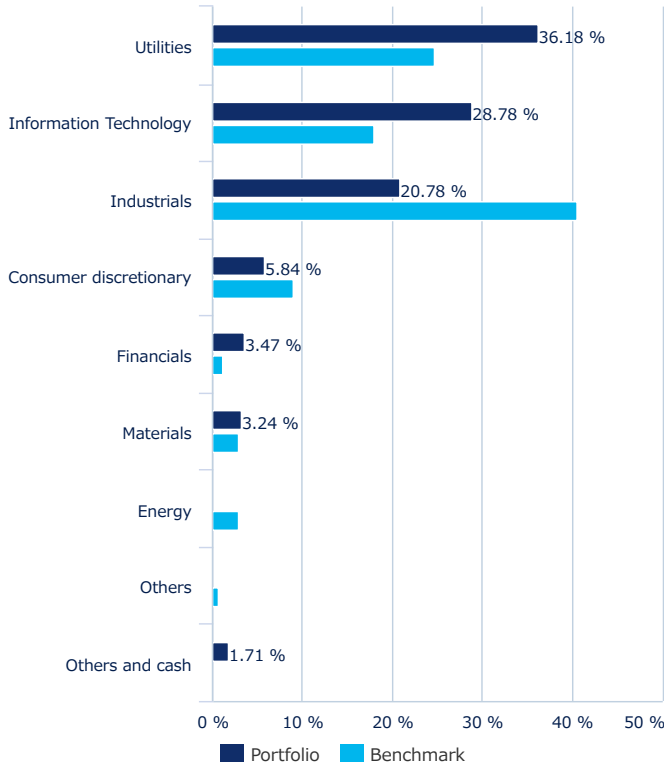
Andros Florides
Senior Portfolio Manager

Risk analysis (rolling) (Source: Fund Admin)

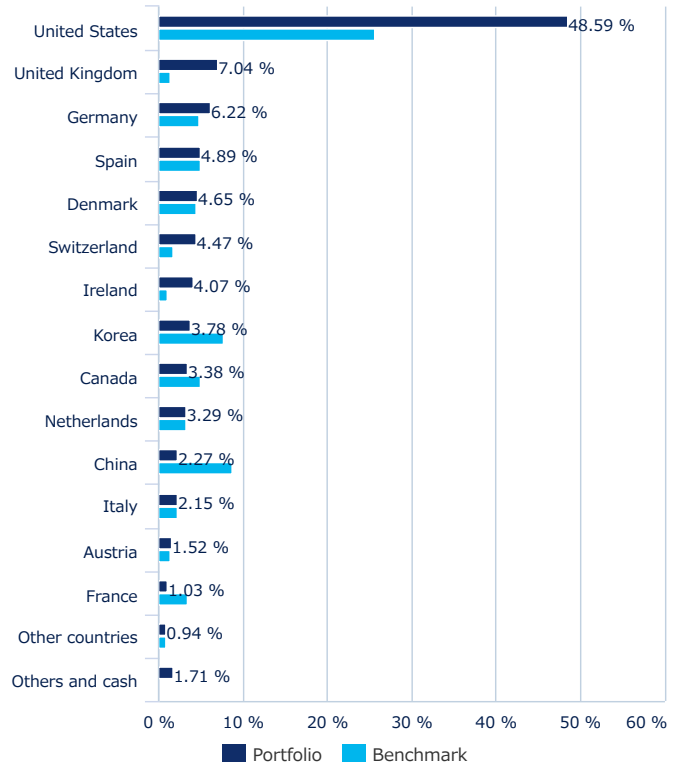
	1 year	3 years	5 years
Portfolio Volatility	22.83%	-	-
Benchmark volatility	27.57%	-	-
Ex-post Tracking Error	8.81%	-	-
Portfolio Information ratio	1.66	-	-
Portfolio sharpe ratio	-0.83	-	-
Beta	0.79	-	-

Portfolio Breakdown (Source: Amundi)

Sector breakdown (Source: Amundi)



Geographical breakdown (Source: Amundi)



Main overweights (% assets, source: Amundi)

	Portfolio	Benchmark	Spread (P - B)
RWE AG	4.69%	-	4.69%
NORHLAND POWER INC	3.38%	-	3.38%
NATIONAL GRID PLC	3.38%	-	3.38%
IBERDROLA SA	3.37%	-	3.37%
NEXTERA ENERGY INC	3.30%	-	3.30%
SSE PLC	3.03%	-	3.03%
GREENCOAT RENEWABLES PLC	3.02%	-	3.02%
ASML HOLDING NV	2.86%	-	2.86%
SAMSUNG SDI CO LTD	3.78%	0.93%	2.85%
EATON CORP PLC	2.78%	-	2.78%
Total	33.60%	0.93%	32.67%

Main underweights (% assets, source: Amundi)

	Portfolio	Benchmark	Spread (P - B)
SOLARIA ENERGIA Y MEDIO AMBIAN	-	1.46%	-1.46%
SINO AMERICA SILICO PRODUC INC	-	1.42%	-1.42%
WEST HOLDINGS CORPORATION	-	1.40%	-1.40%
VERBUND AG	-	1.29%	-1.29%
NOVOZYMES A/S	-	1.28%	-1.28%
NFI GROUP INC	-	1.28%	-1.28%
CHUNG-HSIN ELEC MCHRY MNFCT	-	1.27%	-1.27%
NKT A/S	-	1.27%	-1.27%
XPENG INC	-	1.26%	-1.26%
PHIHONG TECHNOLOGY CO LTD	-	1.24%	-1.24%
Total	-	13.17%	-13.17%

The holdings listed should not be considered recommendations to buy or sell any particular security listed.

The holdings listed should not be considered recommendations to buy or sell any particular security listed.

EQUITY ■

Top ten issuers (% assets, source: Amundi)

	Portfolio
RWE AG	4.69%
SAMSUNG SDI CO LTD	3.78%
SUNNOVA ENERGY INTL INC	3.55%
HANNON ARMSTRONG SUSTAIN INFRA	3.47%
NORTHLAND POWER INC	3.38%
NATIONAL GRID PLC	3.38%
IBERDROLA SA	3.37%
VESTAS WIND SYSTEMS A/S	3.35%
NEXTERA ENERGY INC	3.30%
SSE PLC	3.03%
Total	35.30%

The holdings listed should not be considered recommendations to buy or sell any particular security listed.

Sub-Fund Statistics (Source: Amundi)

Total portfolio holdings	53
--------------------------	----

Information (Source: Amundi)

Fund structure	ICAV
Applicable law	Irish
Management Company	Amundi Ireland Limited
Fund manager	KBI GLOBAL INVESTORS LTD
Custodian	Northern Trust Fiduciary Services (Ireland) Limited
Share-class inception date	27/10/2022
Share-class reference currency	USD
Type of shares	Accumulation
ISIN code	IE000JRA46G5
Minimum first subscription / subsequent	-
Frequency of NAV calculation	Daily
Dealing times	Orders received each day D day before 11:00
Entry charge (maximum) *	0.25%
Max. direct annual management fees (taxes incl.)	0.73%
Performance fees	No
Exit charge (maximum) *	0.25%
Ongoing charges	0.89% (realized) - 23/11/2023
Minimum recommended investment period	5 years
Benchmark index performance record	29/12/2011 : 100.00% WILDERHILL NEW ENERGY GLOBAL INNOVATION INDEX

* The Fund has the provision to apply an anti-dilution levy (ADL). This is an allocation of the fund's trading costs to the investments which have created those costs. It is used to protect the majority of investors from the costs of trading by a minority. It is only applied on dealing days when net daily subscriptions or redemptions exceed a threshold specified by the Fund. The ADL is a max of 0.25% and proceeds from the ADL are paid into the Fund and are not paid to the fund manager.

EQUITY ■

Important information

Issued by Amundi Asset Management, SAS. KBI GLOBAL ENERGY TRANSITION FUND (the "Fund"), is a sub-fund of KBI Funds ICAV, an open-ended umbrella type Irish collective asset-management vehicle ("ICAV") with limited liability and segregated liability between its sub-funds. The ICAV is registered and authorised by the Central Bank of Ireland to carry on business as an ICAV, pursuant to Part 2 of the Irish Collective Asset-management Vehicles Act, 2015 and an undertaking for collective investment in transferable securities pursuant to the European Communities (Undertakings for Collective Investment in Transferable Securities) Regulations, 2011 (S.I. No. 352 of 2011) (as amended). The management company of the ICAV is Amundi Ireland Limited, 1 George's Quay Plaza, George's Quay Dublin 2, Ireland, being hereinafter referred to as "Amundi".

This is a marketing communication. Please refer to the Prospectus / information document and to the PRIIPs Key Information Document (**PRIIPs KID**) before making any final investment decisions.

This material is for information purposes only, is not a recommendation, financial analysis or advice, and does not constitute a solicitation, invitation or offer to purchase or sell the Fund in any jurisdiction where such offer, solicitation or invitation would be unlawful.

This information is not for distribution and does not constitute an offer to sell or the solicitation of any offer to buy any securities or services in the United States or in any of its territories or possessions subject to its jurisdiction to or for the benefit of any U.S. Person (as defined in the prospectus of the Fund). The Fund have not been registered in the United States under the Investment Company Act of 1940 and units of the Funds are not registered in the United States under the Securities Act of 1933. Accordingly, this material is for distribution or to be used solely in jurisdictions where it is permitted and to persons who may receive it without breaching applicable legal or regulatory requirements, or that would require the registration of Amundi or its affiliates in these countries.

Please note that the management company may de-notify arrangements made for marketing as regards units/shares of the Fund in a Member State of the EU in respect of which it has made a notification.

Investment involves risk. The decision of an investor to invest in the Funds should take into account all the characteristics or objectives of the Funds. **Past performance does not predict future results.** Investment return and the principal value of an investment in the Fund may go up or down and may result in the loss of the amount originally invested. All investors should seek professional advice prior to any investment decision, in order to determine the risks associated with the investment and its suitability. It is the responsibility of investors to read the legal documents in force in particular the current prospectus of the Fund. Subscriptions in the Fund will only be accepted on the basis of their latest prospectus and/or, as applicable, the PRIIPs KID available in local language in EU countries of registration. A summary of information about investors rights' and collective redress mechanisms can be found in English on the regulatory page at <https://about.amundi.com/Metanav-Footer/Footer/Quick-Links/Legal-documentation>.

For KBI Funds ICAV information on sustainability-related aspects (if applicable) can be found at <https://www.kbiglobalinvestors.com/sfdr-icavproduct-info/>

The information in this document is as at the date shown at the top of the document, except where otherwise stated.

© 2023 Morningstar. All Rights Reserved. The information contained herein: (1) is proprietary to Morningstar and/or its content providers; (2) may not be copied or distributed; (3) are not warranted to be accurate, complete or timely. Neither Morningstar nor its content providers are responsible for any damages or losses arising from any use of this Information.

Investors should read the Prospectus and the PRIIPs KID before deciding to invest in the Fund. The Prospectus and the PRIIPs KID, which together with the latest annual and semi-annual reports (if any) may be obtained, free of charge, at the registered office of the Fund (3rd Floor, 2 Harbourmaster Place, IFSC Dublin 1, D01 X5P3, Ireland), at our website via the following link <https://www.kbiglobalinvestors.com/fund-centre/europe/kbi-institutional-fund-icav/> or from the Fund's authorised distributors. Subscriptions in the Fund will only be accepted on the basis of the latest Prospectus available in English.

The source of the data contained in this document is Amundi, unless otherwise stated.

This document is designed exclusively for institutional, professional, qualified or sophisticated investors and distributors. It is not meant for the general public or private clients of any jurisdiction or those qualified as 'US Persons'. Approved investors in regard to the European Union are those which are defined as "Professional" investors in Directive 2004/39/EC of 21 April 2004 "MiFID" or, as the case may be, as defined under each local legislation and, insofar as the offer in Switzerland is concerned, "qualified investors" as set forth in the federal Law on Collective Investments (LPCC), the Ordinance on collective investments of 22 November 2006 (OPCC) and the FINMA 08/8 Circular regarding the legislation on collective investments of 20 November 2008. This document shall not, under any circumstance, be sent within the European Union to non "Professional" investors as defined by the MFI or under each local legislation, or in Switzerland to those investors which are not defined as "qualified investors" in the applicable law and regulations.

รายงานความเห็นผู้ดูแลผลประโยชน์

เสนอ ผู้ถือหุ้นหน่วยลงทุน
กองทุนเปิดธนาชาติ อีสท์สปริง Global Green Energy

ตามที่ ธนาคารกรุงศรีอยุธยา จำกัด (มหาชน) (“ธนาคารฯ”) ในฐานะผู้ดูแลผลประโยชน์ กองทุนเปิดธนาชาติ อีสท์สปริง Global Green Energy (“กองทุน”) ซึ่งมี บริษัทหลักทรัพย์จัดการกองทุน อีสท์สปริง (ประเทศไทย) จำกัด เป็นผู้จัดตั้งและจัดการกองทุน ได้ปฏิบัติหน้าที่ดูแลผลประโยชน์ของกองทุนดังกล่าว สำหรับรอบปีบัญชีกองทุน ตั้งแต่ วันที่ 1 ธันวาคม 2565 ถึงวันที่ 30 พฤศจิกายน 2566 นั้น

ธนาคารฯ เห็นว่า บริษัทหลักทรัพย์จัดการกองทุน อีสท์สปริง (ประเทศไทย) จำกัด ได้ปฏิบัติหน้าที่ในการจัดการโดยถูกต้องตามที่ควรตามวัตถุประสงค์ที่ได้กำหนดไว้ในโครงการจัดการที่ได้รับอนุมัติจากสำนักงานคณะกรรมการกำกับหลักทรัพย์และตลาดหลักทรัพย์ และภายใต้พระราชบัญญัติหลักทรัพย์และตลาดหลักทรัพย์ พ.ศ. 2535

ผู้ดูแลผลประโยชน์

ธนาคารกรุงศรีอยุธยา จำกัด (มหาชน)



(นางสาวณิชนม ขจิตสุวรรณ)

รองผู้บริหารสายงาน

สายงานลูกค้าสถาบันการเงินและธุรกิจหลักทรัพย์

ฝ่ายพัฒนาผลิตภัณฑ์และควบคุมดูแลผลประโยชน์

วันที่ 1 ธันวาคม 2566



รายงานของผู้สอบบัญชีรับอนุญาต

เสนอ ผู้ถือหุ้นหน่วยลงทุนของ กองทุนเปิดชนชาติ อีสท์สปริง Global Green Energy

ความเห็น

ข้าพเจ้าได้ตรวจสอบงบการเงินของกองทุนเปิดชนชาติ อีสท์สปริง Global Green Energy (“กองทุน”) ซึ่งประกอบด้วยงบแสดงฐานะการเงิน และงบประกอบรายละเอียดเงินลงทุน ณ วันที่ 30 พฤศจิกายน 2566 งบกำไรขาดทุนเบ็ดเสร็จ และงบแสดงการเปลี่ยนแปลงสินทรัพย์สุทธิ สำหรับปีสิ้นสุดวันเดียวกัน และหมายเหตุประกอบงบการเงิน รวมถึงสรุปนโยบายการบัญชีที่สำคัญ

ข้าพเจ้าเห็นว่า งบการเงินข้างต้นนี้แสดงฐานะการเงินของกองทุนเปิดชนชาติ อีสท์สปริง Global Green Energy ณ วันที่ 30 พฤศจิกายน 2566 ผลการดำเนินงานและการเปลี่ยนแปลงสินทรัพย์สุทธิ สำหรับปีสิ้นสุดวันเดียวกัน โดยถูกต้องตามที่ควรในสาระสำคัญตามแนวปฏิบัติทางบัญชีสำหรับกองทุนรวมและกองทุนสำรองเลี้ยงชีพที่สมาคมบริษัทจัดการลงทุนกำหนดโดยได้รับความเห็นชอบจากสำนักงานคณะกรรมการกำกับหลักทรัพย์และตลาดหลักทรัพย์

เกณฑ์ในการแสดงความเห็น

ข้าพเจ้าได้ปฏิบัติตามตรวจสอบตามมาตรฐานการสอบบัญชี ความรับผิดชอบของข้าพเจ้าได้กล่าวไว้ในวรรค ความรับผิดชอบของผู้สอบบัญชีต่อการตรวจสอบงบการเงินในรายงานของข้าพเจ้า ข้าพเจ้ามีความเป็นอิสระจากกองทุนตามประมวลจรรยาบรรณของผู้ประกอบวิชาชีพบัญชี รวมถึงมาตรฐานเรื่องความเป็นอิสระที่กำหนดโดยสภาวิชาชีพบัญชี (ประมวลจรรยาบรรณของผู้ประกอบวิชาชีพบัญชี) ในส่วนที่เกี่ยวข้องกับการตรวจสอบงบการเงิน และข้าพเจ้าได้ปฏิบัติตามความรับผิดชอบด้านจรรยาบรรณอื่นๆ ตามประมวลจรรยาบรรณของผู้ประกอบวิชาชีพบัญชี ข้าพเจ้าเชื่อว่าหลักฐานการสอบบัญชีที่ข้าพเจ้าได้รับเพียงพอและเหมาะสมเพื่อใช้เป็นเกณฑ์ในการแสดงความเห็นของข้าพเจ้า

ข้อมูลอื่น

ผู้บริหารเป็นผู้รับผิดชอบต่อข้อมูลอื่น ซึ่งรวมถึงข้อมูลที่รวมอยู่ในรายงานประจำปีของกองทุน (แต่ไม่รวมถึงงบการเงิน และรายงานของผู้สอบบัญชีที่แสดงอยู่ในรายงานนั้น) ซึ่งคาดว่าจะถูกจัดเตรียมให้กับข้าพเจ้าภายหลังวันที่ในรายงานของผู้สอบบัญชีนี้

ความเห็นของข้าพเจ้าต่องบการเงินไม่ครอบคลุมถึงข้อมูลอื่นและข้าพเจ้าไม่ได้ให้ความเชื่อมั่นต่อข้อมูลอื่น

ความรับผิดชอบของข้าพเจ้าที่เกี่ยวข้องกับการตรวจสอบงบการเงิน คือ การอ่านและพิจารณาว่าข้อมูลอื่นนั้นมีความขัดแย้งที่มีสาระสำคัญกับงบการเงินหรือกับความรู้ที่ได้รับจากการตรวจสอบของข้าพเจ้าหรือไม่ หรือปรากฏว่าข้อมูลอื่นแสดงขัดต่อข้อเท็จจริงอันเป็นสาระสำคัญหรือไม่

เมื่อข้าพเจ้าได้อ่านรายงานประจำปีของกองทุนตามที่กล่าวข้างต้นแล้ว และหากสรุปได้ว่ามีการแสดงข้อมูลที่ขัดต่อข้อเท็จจริงอันเป็นสาระสำคัญ ข้าพเจ้าจะสื่อสารเรื่องดังกล่าวให้ผู้บริหารทราบเพื่อให้มีการดำเนินการแก้ไขที่เหมาะสมต่อไป

ความรับผิดชอบของผู้บริหารต่องบการเงิน

ผู้บริหารมีหน้าที่รับผิดชอบในการจัดทำและนำเสนองบการเงินเหล่านี้ โดยถูกต้องตามที่ควรตามแนวปฏิบัติทางบัญชี สำหรับกองทุนรวมและกองทุนสำรองเลี้ยงชีพที่สมาคมบริษัทจัดการลงทุนกำหนด โดยได้รับความเห็นชอบจากสำนักงานคณะกรรมการกำกับหลักทรัพย์และตลาดหลักทรัพย์ และรับผิดชอบเกี่ยวกับการควบคุมภายในที่ผู้บริหารพิจารณาว่าจำเป็นเพื่อให้สามารถจัดทำงบการเงินที่ปราศจากการแสดงข้อมูลที่ขัดต่อข้อเท็จจริงอันเป็นสาระสำคัญไม่ว่าจะเกิดจากการทุจริตหรือข้อผิดพลาด

ในการจัดทำงบการเงิน ผู้บริหารรับผิดชอบในการประเมินความสามารถของกองทุนในการดำเนินงานต่อเนื่อง เปิดเผยเรื่องที่เกี่ยวข้องกับการดำเนินงานต่อเนื่อง (ตามความเหมาะสม) และการใช้เกณฑ์การบัญชีสำหรับการดำเนินงานต่อเนื่องวันแต่ผู้บริหารมีความตั้งใจที่จะเลิกกองทุนหรือหยุดดำเนินงานหรือไม่สามารถดำเนินงานต่อเนื่องต่อไปได้

ความรับผิดชอบของผู้สอบบัญชีต่อการตรวจสอบงบการเงิน

การตรวจสอบของข้าพเจ้ามีวัตถุประสงค์เพื่อให้ได้ความเชื่อมั่นอย่างสมเหตุสมผลว่างบการเงิน โดยรวมปราศจากการแสดงข้อมูลที่ขัดต่อข้อเท็จจริงอันเป็นสาระสำคัญหรือไม่ ไม่ว่าจะเกิดจากการทุจริตหรือข้อผิดพลาด และเสนอรายงานของผู้สอบบัญชีซึ่งรวมความเห็นของข้าพเจ้าอยู่ด้วย ความเชื่อมั่นอย่างสมเหตุสมผลคือความเชื่อมั่นในระดับสูงแต่ไม่ได้เป็นการรับประกันว่าการปฏิบัติงานตรวจสอบตามมาตรฐานการสอบบัญชีจะสามารถตรวจพบข้อมูลที่ขัดต่อข้อเท็จจริงอันเป็นสาระสำคัญที่มีอยู่ได้เสมอไป ข้อมูลที่ขัดต่อข้อเท็จจริงอาจเกิดจากการทุจริตหรือข้อผิดพลาดและถือว่ามีสาระสำคัญเมื่อคาดการณ์ได้อย่างสมเหตุสมผลว่ารายการที่ขัดต่อข้อเท็จจริงแต่ละรายการหรือทุกรายการรวมกันจะมีผลต่อการตัดสินใจทางเศรษฐกิจของผู้ใช้งบการเงินจากการใช้งบการเงินเหล่านี้

ในการตรวจสอบของข้าพเจ้าตามมาตรฐานการสอบบัญชี ข้าพเจ้าได้ใช้ดุลยพินิจและการสังเกตและสงสัยเชิงผู้ประกอบวิชาชีพตลอดการตรวจสอบ การปฏิบัติงานของข้าพเจ้ารวมถึง

- ระบุและประเมินความเสี่ยงจากการแสดงข้อมูลที่ขัดต่อข้อเท็จจริงอันเป็นสาระสำคัญในงบการเงินไม่ว่าจะเกิดจากการทุจริตหรือข้อผิดพลาด ออกแบบและปฏิบัติงานตามวิธีการตรวจสอบเพื่อตอบสนองต่อความเสี่ยงเหล่านั้น และได้หลักฐานการสอบบัญชีที่เพียงพอและเหมาะสมเพื่อเป็นเกณฑ์ในการแสดงความเห็นของข้าพเจ้า ความเสี่ยงที่ไม่พบข้อมูลที่ขัดต่อข้อเท็จจริงอันเป็นสาระสำคัญซึ่งเป็นผลมาจากการทุจริตจะสูงกว่าความเสี่ยงที่เกิดจากข้อผิดพลาดเนื่องจากการทุจริตอาจเกี่ยวกับการสมรู้ร่วมคิด การปลอมแปลงเอกสารหลักฐาน การตั้งใจละเว้นการแสดงผล การแสดงข้อมูลที่ไม่ตรงตามข้อเท็จจริงหรือการแทรกแซงการควบคุมภายใน
- ทำความเข้าใจในระบบการควบคุมภายในที่เกี่ยวข้องกับการตรวจสอบ เพื่อออกแบบวิธีการตรวจสอบที่เหมาะสมกับสถานการณ์ แต่ไม่ใช่เพื่อวัตถุประสงค์ในการแสดงความเห็นต่อความมีประสิทธิภาพของระบบการควบคุมภายในของกองทุน
- ประเมินความเหมาะสมของนโยบายการบัญชีที่ผู้บริหารใช้และความสมเหตุสมผลของประมาณการทางบัญชีและการเปิดเผยข้อมูลที่เกี่ยวข้องซึ่งจัดทำขึ้น โดยผู้บริหาร
- สรุปเกี่ยวกับความเหมาะสมของการใช้เกณฑ์การบัญชีสำหรับการดำเนินงานต่อเนื่องของผู้บริหารและจากหลักฐานการสอบบัญชีที่ได้รับ สรุปว่ามีความไม่แน่นอนที่มีสาระสำคัญเกี่ยวกับเหตุการณ์หรือสถานการณ์ที่อาจเป็นเหตุให้เกิดข้อสงสัยอย่างมีนัยสำคัญต่อความสามารถของกองทุนในการดำเนินงานต่อเนื่องหรือไม่ ถ้าข้าพเจ้าได้ข้อสรุปว่ามีความไม่แน่นอนที่มีสาระสำคัญ ข้าพเจ้าต้องกล่าวไว้ในรายงานของผู้สอบบัญชีของข้าพเจ้าโดยให้ข้อสังเกตถึงการเปิดเผยข้อมูลในงบการเงินที่เกี่ยวข้อง หรือถ้าการเปิดเผยดังกล่าวไม่เพียงพอ ความเห็นของข้าพเจ้าจะเปลี่ยนแปลงไป ข้อสรุปของข้าพเจ้าขึ้นอยู่กับหลักฐานการสอบบัญชีที่ได้รับจนถึงวันที่ในรายงานของผู้สอบบัญชีของข้าพเจ้า อย่างไรก็ตาม เหตุการณ์หรือสถานการณ์ในอนาคตอาจเป็นเหตุให้กองทุนต้องหยุดการดำเนินงานต่อเนื่อง

- ประเมินการนำเสนอ โครงสร้างและเนื้อหาของงบการเงินโดยรวม รวมถึงการเปิดเผยข้อมูลว่างบการเงินแสดงรายการและเหตุการณ์ในรูปแบบที่ทำให้มีการนำเสนอข้อมูลโดยถูกต้องตามที่ควรหรือไม่

ข้าพเจ้าได้สื่อสารกับผู้บริหารในเรื่องต่างๆ ที่สำคัญ ซึ่งรวมถึงขอบเขตและช่วงเวลาของการตรวจสอบตามที่ได้วางแผนไว้ ประเด็นที่มีนัยสำคัญที่พบจากการตรวจสอบ รวมถึงข้อบกพร่องที่มีนัยสำคัญในระบบการควบคุมภายในหากข้าพเจ้าได้พบในระหว่างการตรวจสอบของข้าพเจ้า

บริษัท สำนักงานสอบบัญชี ซี แอนด์ เอ จำกัด



(นางสาวจินตนา มหาวนิช)

ผู้สอบบัญชีรับอนุญาต เลขที่ 4687

กรุงเทพมหานคร : วันที่ 17 มกราคม 2567

กองทุนเปิดธนาชาติ อีส์ทีสปริง Global Green Energy

งบแสดงฐานะการเงิน

ณ วันที่ 30 พฤศจิกายน 2566

(หน่วย : บาท)

	หมายเหตุ	2566	2565
สินทรัพย์			
เงินลงทุนแสดงด้วยมูลค่ายุติธรรม	3	4,681,756,943.17	6,360,069,446.12
เงินฝากธนาคาร	5	128,077,949.97	462,340,363.55
ลูกหนี้			
จากดอกเบี้ย		403,202.24	433,332.59
จากการขายหน่วยลงทุน		16,372.47	-
ลูกหนี้จากสัญญาอนุพันธ์	6,8	3,038,598.44	212,085,787.23
สินทรัพย์อื่น		-	301,612.41
รวมสินทรัพย์		4,813,293,066.29	7,035,230,541.90
หนี้สิน			
เจ้าหนี้จากการรับซื้อคืนหน่วยลงทุน		7,020,378.46	10,537,364.26
เจ้าหนี้จากสัญญาอนุพันธ์	6	7,626,804.16	-
ค่าใช้จ่ายค้างจ่าย	8	6,693,213.55	9,851,186.72
หนี้สินอื่น		198,127.28	265,202.24
รวมหนี้สิน		21,538,523.45	20,653,753.22
สินทรัพย์สุทธิ		4,791,754,542.84	7,014,576,788.68
สินทรัพย์สุทธิ			
ทุนที่ได้รับจากผู้ถือหน่วยลงทุน		6,492,336,929.45	7,872,247,130.25
กำไร(ขาดทุน)สะสม			
บัญชีปรับสมดุล	3	1,550,478,114.91	1,303,285,107.64
กำไร(ขาดทุน)สะสมจากการดำเนินงาน		(3,251,060,501.52)	(2,160,955,449.21)
สินทรัพย์สุทธิ		4,791,754,542.84	7,014,576,788.68
สินทรัพย์สุทธิต่อหน่วย		7.3806	8.9105
จำนวนหน่วยลงทุนที่จำหน่ายแล้วทั้งหมด ณ วันสิ้นปี (หน่วย)		649,233,692.9447	787,224,713.0252

หมายเหตุประกอบงบการเงินเป็นส่วนหนึ่งของงบการเงินนี้

กองทุนเปิดธนาชาติ อีสท์สปริง Global Green Energy

งบประกอบรายละเอียดเงินลงทุน

ณ วันที่ 30 พฤศจิกายน 2566

ชื่อหลักทรัพย์	จำนวนหน่วย (Unit)	มูลค่ายุติธรรม (บาท)	ร้อยละของ มูลค่าเงินลงทุน
การลงทุนในหลักทรัพย์ต่างประเทศ			
หน่วยลงทุน			
KBI Global Energy Transition Fund - Class E	13,145,830.3560	4,681,756,943.17	100.00
รวมหน่วยลงทุนในกองทุนรวมต่างประเทศ		4,681,756,943.17	100.00
รวมเงินลงทุน (ราคาทุน 4,973,942,544.11 บาท)		4,681,756,943.17	100.00

หมายเหตุประกอบงบการเงินเป็นส่วนหนึ่งของงบการเงินนี้

กองทุนเปิดธนาชาติ อีสท์สปริง Global Green Energy

งบประกอบรายละเอียดเงินลงทุน

ณ วันที่ 30 พฤศจิกายน 2565

ชื่อหลักทรัพย์	จำนวนหน่วย (Unit)	มูลค่ายุติธรรม (บาท)	ร้อยละของ มูลค่าเงินลงทุน
การลงทุนในหลักทรัพย์ต่างประเทศ			
หน่วยลงทุน			
Brookfield Global Renewables and Sustainable			
Infrastructure UCITS Fund - Class E	8,057,084.8950	6,360,069,446.12	100.00
รวมหน่วยลงทุนในกองทุนรวมต่างประเทศ		6,360,069,446.12	100.00
รวมเงินลงทุน (ราคาทุน 6,502,755,455.53 บาท)		6,360,069,446.12	100.00

หมายเหตุประกอบงบการเงินเป็นส่วนหนึ่งของงบการเงินนี้

กองทุนเปิดธนาชาติ อีสท์สปริง Global Green Energy

งบกำไรขาดทุนเบ็ดเสร็จ

สำหรับปีสิ้นสุดวันที่ 30 พฤศจิกายน 2566

(หน่วย : บาท)

	หมายเหตุ	2566	2565
รายได้	3		
รายได้ดอกเบี้ย		1,050,320.46	819,139.11
รวมรายได้		1,050,320.46	819,139.11
ค่าใช้จ่าย	3		
ค่าธรรมเนียมการจัดการ	7,8	97,034,933.43	129,916,303.00
ค่าธรรมเนียมผู้ดูแลผลประโยชน์	7	1,293,799.18	1,732,217.38
ค่าธรรมเนียมนายทะเบียน	7,8	6,468,995.56	8,661,086.80
ค่าธรรมเนียมการสอบบัญชี		40,300.00	40,450.00
ค่าใช้จ่ายในการขายและรับซื้อคืนหน่วยลงทุน		-	22,290.00
ค่าใช้จ่ายอื่น		5,325,272.31	1,080,832.86
รวมค่าใช้จ่าย		110,163,300.48	141,453,180.04
รายได้(ขาดทุน)สุทธิ		(109,112,980.02)	(140,634,040.93)
รายการกำไร(ขาดทุน)สุทธิจากเงินลงทุน	3		
รายการกำไร(ขาดทุน)สุทธิที่เกิดขึ้นจากเงินลงทุน		(484,647,006.55)	(106,129,634.83)
รายการกำไร(ขาดทุน)สุทธิที่ยังไม่เกิดขึ้นจากเงินลงทุน		(149,499,591.53)	(520,455,988.87)
รายการกำไร(ขาดทุน)สุทธิที่เกิดขึ้นจากสัญญาอนุพันธ์		(47,623,870.90)	(861,514,422.98)
รายการกำไร(ขาดทุน)สุทธิที่ยังไม่เกิดขึ้นจากสัญญาอนุพันธ์		(216,673,992.95)	363,636,193.49
รายการกำไร(ขาดทุน)สุทธิจากอัตราแลกเปลี่ยนเงินตราต่างประเทศ		(82,390,062.29)	16,669,899.98
รวมรายการกำไร(ขาดทุน)สุทธิจากเงินลงทุนที่เกิดขึ้นและที่ยังไม่เกิดขึ้น		(980,834,524.22)	(1,107,793,953.21)
การเพิ่มขึ้น(ลดลง)ในสินทรัพย์สุทธิจากการดำเนินงานก่อนภาษีเงินได้		(1,089,947,504.24)	(1,248,427,994.14)
หัก ภาษีเงินได้	3	(157,548.07)	(122,870.88)
การเพิ่มขึ้น(ลดลง)ในสินทรัพย์สุทธิจากการดำเนินงานหลังหักภาษีเงินได้		(1,090,105,052.31)	(1,248,550,865.02)

หมายเหตุประกอบงบการเงินเป็นส่วนหนึ่งของงบการเงินนี้

กองทุนเปิดธนาชาติ อีสท์สปริง Global Green Energy

งบแสดงการเปลี่ยนแปลงสินทรัพย์สุทธิ

สำหรับปีสิ้นสุดวันที่ 30 พฤศจิกายน 2566

(หน่วย : บาท)

	2566	2565
การเพิ่มขึ้น(ลดลง)สุทธิของสินทรัพย์สุทธิจาก		
การดำเนินงาน	(1,090,105,052.31)	(1,248,550,865.02)
การเพิ่มขึ้นของทุนที่ได้รับจากผู้ถือหน่วยลงทุนในระหว่างปี	24,176,239.01	96,122,684.62
การลดลงของทุนที่ได้รับจากผู้ถือหน่วยลงทุนในระหว่างปี	(1,156,893,432.54)	(1,933,102,666.05)
การเพิ่มขึ้น(ลดลง)ของสินทรัพย์สุทธิในระหว่างปี	(2,222,822,245.84)	(3,085,530,846.45)
สินทรัพย์สุทธิ ณ วันต้นปี	7,014,576,788.68	10,100,107,635.13
สินทรัพย์สุทธิ ณ ปลายปี	4,791,754,542.84	7,014,576,788.68
การเปลี่ยนแปลงของจำนวนหน่วยลงทุน		หน่วย
(มูลค่าหน่วยละ 10 บาท)		
หน่วยลงทุน ณ วันต้นปี	787,224,713.0252	981,638,577.1352
บวก หน่วยลงทุนที่ขายระหว่างปี	2,936,751.4514	9,879,123.8603
หัก หน่วยลงทุนที่รับซื้อคืนระหว่างปี	(140,927,771.5319)	(204,292,987.9703)
หน่วยลงทุน ณ วันสิ้นปี	649,233,692.9447	787,224,713.0252

หมายเหตุประกอบงบการเงินเป็นส่วนหนึ่งของงบการเงินนี้

กองทุนเปิดธนาชาติ อีสท์สปริง Global Green Energy

หมายเหตุประกอบงบการเงิน

สำหรับปีสิ้นสุดวันที่ 30 พฤศจิกายน 2566

1. ลักษณะของกองทุนเปิดธนาชาติ อีสท์สปริง Global Green Energy

กองทุนเปิดธนาชาติ อีสท์สปริง Global Green Energy (“กองทุน”) เป็นกองทุนรวมประเภทกองทุนเปิด ไม่มีกำหนดอายุโครงการ กองทุนได้รับการอนุมัติจากสำนักงานคณะกรรมการกำกับหลักทรัพย์และตลาดหลักทรัพย์ (“ก.ล.ต.”) ให้จัดตั้งเป็นกองทุนเปิดและจดทะเบียนกองทรัสต์สินของโครงการ เมื่อวันที่ 1 ธันวาคม 2563 มีมูลค่าโครงการจดทะเบียน 5,700 ล้านบาท (แบ่งเป็น 570 ล้านหน่วย มูลค่าหน่วยละ 10 บาท) ต่อมาเมื่อวันที่ 1 ธันวาคม 2563 และ 18 มกราคม 2564 ได้จดทะเบียนเพิ่มเงินทุนของกองทุนจำนวน 6,300 ล้านบาท และจำนวน 8,000 ล้านบาท ตามลำดับ รวมเป็นเงินทุนจดทะเบียนทั้งสิ้น 20,000 ล้านบาท ในช่วงระยะเวลาเสนอขายหน่วยลงทุนครั้งแรก บริษัทจัดการอาจเสนอขายหน่วยลงทุนเกินจำนวนเงินทุนของโครงการได้ไม่เกินร้อยละ 15 ของจำนวนเงินทุนของโครงการ เมื่อวันที่ 11 กรกฎาคม 2565 บริษัทหลักทรัพย์จัดการกองทุน ธนาชาติ จำกัด และบริษัทหลักทรัพย์จัดการกองทุน ทหารไทย จำกัด ได้ดำเนินการควบรวมกิจการเข้าด้วยกัน ซึ่งภายหลังจากการควบรวมกิจการ จะดำเนินการภายใต้ชื่อ บริษัทหลักทรัพย์จัดการกองทุน อีสท์สปริง (ประเทศไทย) จำกัด (เดิมชื่อ บริษัทหลักทรัพย์จัดการกองทุน ธนาชาติ จำกัด) (“บริษัทจัดการ”)

กองทุนเปิดธนาชาติ อีสท์สปริง Global Green Energy เป็นกองทุนที่จะเน้นลงทุนในหน่วยลงทุนของกองทุนรวมต่างประเทศเพียงกองเดียว คือ กองทุน Brookfield Global Renewables and Sustainable Infrastructure UCITS Fund (กองทุนหลัก) ในหน่วยลงทุนชนิด Class E ซึ่งเป็น Class ที่เสนอขายผู้ลงทุนสถาบัน ไม่มีนโยบายจ่ายเงินปันผล ในอัตราส่วนโดยเฉลี่ยในรอบปีบัญชีไม่น้อยกว่าร้อยละ 80 ของมูลค่าทรัพย์สินสุทธิของกองทุน กองทุนหลักมีวัตถุประสงค์ที่จะสร้างผลตอบแทนโดยรวม โดยมุ่งเน้นการลงทุนในบริษัทจดทะเบียนทั่วโลกที่ทำธุรกิจเกี่ยวกับหรือกำลังเปลี่ยนผ่านเข้าสู่การทำธุรกิจเกี่ยวกับพลังงานหมุนเวียนและโครงสร้างพื้นฐานแบบยั่งยืน จดทะเบียนในประเทศไอร์แลนด์ (Ireland) ดำเนินงานตามระเบียบของ UCITS กองทุนหลักดังกล่าวบริหารจัดการ โดย Brookfield Public Securities Group LLC และลงทุนในรูปสกุลเงินดอลลาร์สหรัฐ

เมื่อวันที่ 9 มกราคม 2566 เป็นต้นไป กองทุนได้มีการแก้ไขเพิ่มเติม หัวข้อกองทุนหลัก เกณฑ์มาตรฐาน นโยบายของกองทุนหลัก ได้รับความเห็นชอบการแก้ไขเป็นการทั่วไปจากสำนักงานคณะกรรมการ ก.ล.ต. โดยได้เปลี่ยนกองทุนหลักจากกองทุน Brookfield Global Renewables and Sustainable Infrastructure UCITS Fund เป็นกองทุน KBI Global Energy Transition

กองทุนเปิดธนาชาติ อีสท์สปริง Global Green Energy เป็นกองทุนที่จะเน้นลงทุนในหน่วยลงทุนของกองทุนรวมต่างประเทศเพียงกองเดียว คือ กองทุน KBI Global Energy Transition (กองทุนหลัก) ในหน่วยลงทุนชนิด Class E ซึ่งเป็น Class ที่เสนอขายผู้ลงทุนสถาบัน ไม่มีนโยบายจ่ายเงินปันผล ในอัตราส่วนโดยเฉลี่ยในรอบปีบัญชีไม่น้อยกว่าร้อยละ 80 ของมูลค่าทรัพย์สินสุทธิของกองทุน กองทุนหลักจะลงทุน โดยตรงหรือโดยอ้อมในตราสารทุนและตราสารที่เชื่อมโยงกับตราสารทุนของบริษัทต่าง ๆ ที่จดทะเบียนหรือทำการซื้อขายในตลาดที่ได้รับการยอมรับทั่วโลก ซึ่งผู้จัดการการลงทุนจะมีการลงทุนส่วนใหญ่ในธุรกิจโซลูชันครบวงจรที่เกี่ยวกับการใช้พลังงานอย่างยั่งยืน จดทะเบียนในประเทศไอร์แลนด์ (Ireland) ดำเนินงานตามระเบียบของ UCITS กองทุนหลักดังกล่าวบริหารจัดการ โดย Amundi Ireland Limited และลงทุนในรูปสกุลเงินดอลลาร์สหรัฐ

1. ลักษณะของกองทุนเปิดรสนชาติ อีสท์สปริง Global Green Energy (ต่อ)

กองทุนอาจพิจารณาลงทุนในสัญญาซื้อขายล่วงหน้า (Derivatives) เพื่อเพิ่มประสิทธิภาพการบริหารการลงทุน (Efficient portfolio management (EPM)) ได้ หรืออาจลงทุนในหรือมีไว้ซึ่งตราสารที่มีสัญญาซื้อขายล่วงหน้าแฝง (Structured Note) โดยเป็นไปตามหลักเกณฑ์หรือได้รับความเห็นชอบจากสำนักงานคณะกรรมการ ก.ล.ต. รวมทั้งอาจทำธุรกรรมการให้ยืมหลักทรัพย์ หรือธุรกรรมการซื้อโดยมีสัญญาขายคืน (Reverse Repo) ได้ นอกจากนี้กองทุนอาจลงทุนในตราสารทุนที่ไม่ได้จดทะเบียนในตลาดหลักทรัพย์ (Unlisted) และตราสารหนี้ที่มีอันดับความน่าเชื่อถือต่ำกว่าระดับที่สามารถลงทุนได้ (Non-Investment grade) และตราสารหนี้ที่ไม่ได้รับการจัดอันดับความน่าเชื่อถือ (Unrated) รวมถึงลงทุนในหลักทรัพย์หรือทรัพย์สินอื่นใด หรือหาดอกผลโดยวิธีอื่นอย่างใดอย่างหนึ่ง หรือหลายอย่างตามที่ประกาศคณะกรรมการ ก.ล.ต. หรือประกาศสำนักงานคณะกรรมการ ก.ล.ต. กำหนด

กองทุนมีนโยบายไม่จ่ายเงินปันผลแก่ผู้ถือหุ้นรายลงทุน

2. เกณฑ์ในการจัดทำและนำเสนองบการเงิน

งบการเงินของกองทุนได้จัดทำขึ้นตามแนวปฏิบัติทางบัญชีสำหรับกองทุนรวมและกองทุนสำรองเลี้ยงชีพที่สมาคมบริษัทจัดการลงทุนกำหนด โดยได้รับความเห็นชอบจากสำนักงานคณะกรรมการกำกับหลักทรัพย์และตลาดหลักทรัพย์ (“แนวปฏิบัติทางบัญชี”) ส่วนเรื่องที่ว่าแนวปฏิบัติทางบัญชีฉบับนี้ไม่ได้กำหนดไว้ กองทุนปฏิบัติตามมาตรฐานการรายงานทางการเงินที่ออกโดยสภาวิชาชีพบัญชีที่มีผลบังคับใช้ในรอบระยะเวลาบัญชีของข้อมูลทางการเงิน

3. นโยบายการบัญชีที่สำคัญ

3.1 เครื่องมือทางการเงิน

การจัดประเภทและการวัดมูลค่าเริ่มแรก

กองทุนรับรู้รายการเมื่อเริ่มแรกของสินทรัพย์ทางการเงินและหนี้สินทางการเงินด้วยมูลค่ายุติธรรม อย่างไรก็ตาม สำหรับลูกหนี้ กรณีไม่มีองค์ประกอบเกี่ยวกับการจัดหาเงินที่มีนัยสำคัญ กองทุนจะรับรู้สินทรัพย์ทางการเงินดังกล่าวด้วยราคาของรายการ ตามที่กล่าวไว้ในนโยบายการบัญชีเรื่องการรับรู้รายได้

การวัดมูลค่าภายหลัง

- เงินลงทุนในกองทุนในต่างประเทศวัดมูลค่าในงบแสดงฐานะการเงินด้วยมูลค่ายุติธรรมผ่านกำไรขาดทุน โดยใช้มูลค่าสินทรัพย์สุทธิต่อหน่วยของกองทุนในต่างประเทศที่ประกาศล่าสุด
- เงินฝากธนาคารวัดมูลค่าในงบแสดงฐานะการเงินด้วยราคาทุนตัดจำหน่าย
- หนี้สินทางการเงินวัดมูลค่าในงบแสดงฐานะการเงินด้วยราคาทุนตัดจำหน่าย

การผิคนัดชำระ

ในกรณีที่เงินลงทุนในตราสารหนี้ผิคนัดชำระหนี้ กองทุนจะตัดบัญชีดอกเบี้ยค้างรับ โดยนำไปลดรายได้ดอกเบี้ยทันทีเมื่อมีความเป็นไปได้ค่อนข้างแน่ที่กิจการจะไม่ได้รับดอกเบี้ยและเมื่อจำนวนดอกเบี้ยที่จะไม่ได้รับสามารถประมาณได้อย่างสมเหตุสมผล หากดอกเบี้ยค้างรับที่ต้องตัดบัญชีเป็นดอกเบี้ยที่กองทุนซื้อมาพร้อมกับเงินลงทุน กองทุนจะตัดบัญชีดอกเบี้ยค้างรับดังกล่าวโดยนำไปเพิ่มต้นทุนของเงินลงทุนที่ซื้อมา

3.2 การรับรู้รายได้และค่าใช้จ่าย

กองทุนบันทึกกำไรหรือขาดทุนจากการเปลี่ยนแปลงในมูลค่ายุติธรรมของเงินลงทุนในกำไรขาดทุนในการจำหน่ายเงินลงทุน ผลต่างระหว่างผลตอบแทนสุทธิที่ได้รับจากการจำหน่ายเมื่อเปรียบเทียบกับราคาตามบัญชีของเงินลงทุนนั้นจะบันทึกรวมอยู่ในกำไรขาดทุน

ดอกเบี้ยรับรู้เป็นรายได้ตามระยะเวลาที่พึงรับตามวิธีอัตราดอกเบี้ยที่แท้จริง

ค่าใช้จ่ายรับรู้ตามเกณฑ์คงค้าง

3.3 ภาษีเงินได้

กองทุนเสียภาษีเงินได้ตามมาตรา 40 (4) (ก) แห่งประมวลรัษฎากรในอัตราร้อยละ 15 ของรายได้ก่อนหักรายจ่าย

3.4 การใช้ประมาณการทางบัญชี

ในการจัดทำงบการเงินให้สอดคล้องกับหลักการบัญชีที่กำหนดในแนวปฏิบัติทางบัญชี ฝ่ายบริหารต้องใช้การประมาณการรายการบัญชีบางรายการและตั้งข้อสมมติฐานหลายประการ ซึ่งมีผลกระทบต่อจำนวนเงินที่แสดงในงบการเงินและหมายเหตุประกอบงบการเงิน ซึ่งผลที่เกิดขึ้นจริงอาจแตกต่างไปจากจำนวนที่ประมาณไว้

3.5 บัญชีปรับสมดุล

บัญชีปรับสมดุลถือเป็นส่วนหนึ่งของกำไรสะสม ซึ่งจะบันทึกเมื่อมีการขายหรือรับซื้อคืนหน่วยลงทุนของกองทุน เพื่อให้ผู้ถือหน่วยลงทุนมีส่วนในสินทรัพย์สุทธิของกิจการลงทุนหรือได้รับส่วนแบ่งจากกิจการลงทุนเท่าเทียมกันไม่ว่าผู้ถือหน่วยลงทุนนั้นจะลงทุนหรือเลิกลงทุนในกิจการลงทุน ณ เวลาใด

3.6 การแปลงค่าเงินตราต่างประเทศ

กองทุนแปลงค่ารายการที่เป็นเงินตราต่างประเทศที่เกิดขึ้นให้เป็นเงินบาท โดยใช้อัตราแลกเปลี่ยน ณ วันที่ที่เกิดรายการและแปลงค่าสินทรัพย์และหนี้สินที่เป็นตัวเงินที่เป็นเงินตราต่างประเทศ ณ วันที่ในงบแสดงฐานะการเงินให้เป็นเงินบาท โดยใช้อัตราแลกเปลี่ยน ณ วันนั้น กำไรและขาดทุนที่เกิดจากการรับหรือจ่ายชำระที่เป็นเงินตราต่างประเทศและที่เกิดการแปลงค่าสินทรัพย์และหนี้สินที่เป็นตัวเงินดังกล่าวได้บันทึกทันทีในงบกำไรขาดทุนเบ็ดเสร็จ

3.7 ตราสารอนุพันธ์

อนุพันธ์ทางการเงินเกี่ยวกับสัญญาซื้อขายเงินตราต่างประเทศแสดงด้วยมูลค่ายุติธรรม
กำไรขาดทุนที่เกิดจากการเปลี่ยนแปลงในมูลค่ายุติธรรมของตราสารอนุพันธ์จะรับรู้ในงบกำไรขาดทุนเบ็ดเสร็จ ณ วันที่วัดมูลค่า
กองทุนอาจทำป้องกันความเสี่ยงเกี่ยวกับอัตราแลกเปลี่ยน สำหรับสินทรัพย์ที่เป็นเงินตราต่างประเทศบางส่วนโดยการทำอนุพันธ์ทางการเงิน เช่น การทำสัญญาซื้อขายเงินตราต่างประเทศ

4. ข้อมูลเกี่ยวกับการซื้อขายเงินลงทุน

กองทุนได้ซื้อขายเงินลงทุนในระหว่างปี สรุปได้ดังนี้

	(หน่วย : บาท)	
	สำหรับปีสิ้นสุดวันที่ 30 พฤศจิกายน	
	2566	2565
ซื้อเงินลงทุน	6,209,885,535.12	-
ขายเงินลงทุน	7,254,051,439.99	2,777,591,700.00

5. เงินฝากธนาคาร

	ณ วันที่ 30 พฤศจิกายน 2566			
	อัตราดอกเบี้ย ร้อยละ (ต่อปี)	สกุลเงิน	เงินต้น	จำนวนเงิน (บาท)
ออมทรัพย์				
ธนาคารกรุงศรีอยุธยา จำกัด (มหาชน)	0.80	BAHT	128,055,152.29	128,055,152.29
เงินที่ดูแลโดย ธนาคารกรุงศรีอยุธยา จำกัด (มหาชน) เพื่อการซื้อขายหลักทรัพย์ในต่างประเทศ	-	USD	590.34	20,797.68
กระแสรายวัน				
ธนาคารกรุงศรีอยุธยา จำกัด (มหาชน)	-	BAHT	2,000.00	2,000.00
รวม				128,077,949.97

5. เงินฝากธนาคาร (ต่อ)

	ณ วันที่ 30 พฤศจิกายน 2565			
	อัตราดอกเบี้ย ร้อยละ (ต่อปี)	สกุลเงิน	เงินต้น	จำนวนเงิน (บาท)
ออมทรัพย์				
ธนาคารกรุงศรีอยุธยา จำกัด (มหาชน)	0.30	BAHT	460,999,243.55	460,999,243.55
เงินที่ดูแลโดย ธนาคารกรุงศรีอยุธยา จำกัด (มหาชน) เพื่อการซื้อขายหลักทรัพย์ใน ต่างประเทศ	-	USD	38,000.00	1,339,120.00
กระแสรายวัน				
ธนาคารกรุงศรีอยุธยา จำกัด (มหาชน)	-	BAHT	2,000.00	2,000.00
รวม				462,340,363.55

6. ลูกหนี้/เจ้าหนี้จากสัญญาอนุพันธ์

ณ วันที่ 30 พฤศจิกายน 2566 กองทุนมีสัญญาซื้อขายเงินตราต่างประเทศล่วงหน้า ซึ่งทำกับสถาบันการเงิน โดยมีรายละเอียดดังนี้

ธนาคารคู่สัญญา	จำนวน สัญญา	ขาย สกุลเงิน	มูลค่าตาม สัญญา	ซื้อ สกุลเงิน	มูลค่า ตามสัญญา	กำหนดส่งมอบ	กำไร(ขาดทุน)จากการ เปลี่ยนแปลงมูลค่ายุติธรรม
ธนาคารทหารไทยธนชาต							
จำกัด (มหาชน)	1	USD	13,335,000.00	BAHT	469,658,700.00	ม.ค. 2567	2,400,022.19
ธนาคารกรุงศรีอยุธยา							
จำกัด (มหาชน)	1	USD	3,420,000.00	BAHT	120,469,500.00	ม.ค. 2567	632,628.75
ธนาคารไทยพาณิชย์							
จำกัด (มหาชน)	1	USD	2,340,000.00	BAHT	81,845,010.00	ก.พ. 2567	5,947.50
รวมลูกหนี้จากสัญญาอนุพันธ์							3,038,598.44
ธนาคารกสิกรไทย							
จำกัด (มหาชน)	1	USD	2,800,000.00	BAHT	97,833,400.00	ม.ค. 2567	(278,658.33)
ธนาคารกรุงศรีอยุธยา							
จำกัด (มหาชน)	1	USD	1,300,000.00	BAHT	45,266,000.00	ก.พ. 2567	(200,145.83)
ธนาคารไทยพาณิชย์							
จำกัด (มหาชน)	1	USD	96,000,000.00	BAHT	3,350,352,000.00	ก.พ. 2567	(7,148,000.00)
รวมเจ้าหนี้จากสัญญาอนุพันธ์							(7,626,804.16)

6. ลูกหนี้/เจ้าหนี้จากสัญญาอนุพันธ์ (ต่อ)

ณ วันที่ 30 พฤศจิกายน 2565 กองทุนมีสัญญาซื้อขายเงินตราต่างประเทศล่วงหน้า ซึ่งทำกับสถาบันการเงิน โดยมีรายละเอียด ดังนี้

ธนาคารคู่สัญญา	จำนวนสัญญา	ขายสกุลเงิน	มูลค่าตามสัญญา	ซื้อสกุลเงิน	มูลค่าตามสัญญา	กำหนดส่งมอบ	กำไร(ขาดทุน)จากการเปลี่ยนแปลงมูลค่ายุติธรรม
ธนาคารกสิกรไทย							
จำกัด (มหาชน)	1	USD	56,000,000.00	BAHT	1,979,068,000.00	ก.พ. 2566	22,669,379.31
ธนาคารกรุงศรีอยุธยา							
จำกัด (มหาชน)	4	USD	95,500,000.00	BAHT	3,505,344,770.00	ม.ค. - มี.ค. 2566	165,645,373.44
ธนาคารไทยพาณิชย์							
จำกัด (มหาชน)	1	USD	10,000,000.00	BAHT	373,990,000.00	ม.ค. 2566	23,771,034.48
รวมลูกหนี้จากสัญญาอนุพันธ์							212,085,787.23

7. ค่าใช้จ่าย

บริษัทหลักทรัพย์จัดการกองทุน อีสท์สปริง (ประเทศไทย) จำกัด (เดิมชื่อ บริษัทหลักทรัพย์จัดการกองทุน ธนชาติ จำกัด) เป็นผู้จัดการกองทุนและนายทะเบียนหน่วยลงทุน โดยมีธนาคารกรุงศรีอยุธยา จำกัด (มหาชน) เป็นผู้ดูแลผลประโยชน์

ค่าธรรมเนียมการจัดการ ค่าธรรมเนียมผู้ดูแลผลประโยชน์และค่าธรรมเนียมนายทะเบียนตามที่ระบุในหนังสือชี้ชวนที่กองทุนถูกเรียกเก็บมีอัตราดังนี้

ค่าใช้จ่าย	อัตราร้อยละ
ค่าธรรมเนียมการจัดการ	ไม่เกินร้อยละ 2.140 ต่อปี ของมูลค่าทรัพย์สินสุทธิ
ค่าธรรมเนียมผู้ดูแลผลประโยชน์	ไม่เกินร้อยละ 0.107 ต่อปี ของมูลค่าทรัพย์สินสุทธิ
ค่าธรรมเนียมนายทะเบียน	ไม่เกินร้อยละ 0.214 ต่อปี ของมูลค่าทรัพย์สินสุทธิ

บริษัทจัดการจะคำนวณค่าธรรมเนียมข้างต้นทุกวัน ทั้งนี้มูลค่าทรัพย์สินสุทธิ หมายถึง มูลค่าทรัพย์สินทั้งหมดของกองทุนหักด้วยมูลค่าหนี้สินทั้งหมดของกองทุน ณ วันที่คำนวณ ทั้งนี้โดยยังไม่ได้หักรายการต่อไป นี้ ได้แก่ ค่าธรรมเนียมการจัดการ ค่าธรรมเนียมผู้ดูแลผลประโยชน์ ค่าธรรมเนียมนายทะเบียนที่ยังไม่ได้มีการคำนวณและ/หรือยังไม่ได้มีการบันทึกเป็นหนี้สินจนถึงวันที่คำนวณ

8. รายการธุรกิจกับกิจการที่เกี่ยวข้องกัน

บุคคลหรือกิจการที่เกี่ยวข้องกันกับกองทุน หมายถึง บุคคลหรือกิจการที่มีอำนาจควบคุมกองทุนหรือถูกควบคุมโดยกองทุน ไม่ว่าจะ เป็น โดยทางตรงหรือทางอ้อม หรืออยู่ภายใต้การควบคุมเดียวกันกับกองทุน

กองทุนมีความสัมพันธ์กับบุคคลหรือกิจการที่เกี่ยวข้องกัน มีดังนี้

บริษัทและบุคคลที่เกี่ยวข้องกัน	ความสัมพันธ์
บริษัทหลักทรัพย์จัดการกองทุน อีสท์สปริง (ประเทศไทย) จำกัด	เป็นบริษัทจัดการกองทุน (ตั้งแต่ 11 กรกฎาคม 2565 เป็นต้นไป)
บริษัทหลักทรัพย์จัดการกองทุน ธนชาติ จำกัด	เป็นบริษัทจัดการกองทุน (จนถึง 10 กรกฎาคม 2565)
ธนาคารทหารไทยธนชาติ จำกัด (มหาชน) (เดิมชื่อ : ธนาคารทหารไทย จำกัด (มหาชน))	เป็นบริษัทใหญ่ของธนาคารธนชาติ จำกัด (มหาชน) และตั้งแต่วันที่ 3 กรกฎาคม 2564 เป็นต้นไป เปลี่ยนเป็นผู้ถือหุ้นของบริษัทจัดการกองทุน
ธนาคารธนชาติ จำกัด (มหาชน)	เป็นผู้ถือหุ้นของบริษัทจัดการกองทุน และได้ร่วมกับธนาคารทหารไทยธนชาติ จำกัด (มหาชน) เมื่อวันที่ 3 กรกฎาคม 2564

8. รายการธุรกิจกับกิจการที่เกี่ยวข้องกัน (ต่อ)

กองทุนมีรายการธุรกิจระหว่างกันที่สำคัญกับบริษัทจัดการและกิจการอื่น ซึ่งมีผู้ถือหุ้นและ/หรือกรรมการเดียวกันกับบริษัทจัดการและกองทุน รายการที่สำคัญดังกล่าวมีดังนี้

8.1 รายการระหว่างกัน มีดังนี้

(หน่วย : บาท)

	สำหรับปีสิ้นสุดวันที่ 30 พฤศจิกายน		นโยบายการกำหนดราคา
	2566	2565	
<u>บริษัทหลักทรัพย์จัดการกองทุน ธนชาติ จำกัด</u>			
ค่าธรรมเนียมการจัดการ	-	84,550,066.41	ตามเกณฑ์ที่ระบุในหนังสือชี้ชวน
ค่าธรรมเนียมนายทะเบียน	-	5,636,671.01	ตามเกณฑ์ที่ระบุในหนังสือชี้ชวน
<u>บริษัทหลักทรัพย์จัดการกองทุน อีสท์สปริง (ประเทศไทย) จำกัด</u>			
ค่าธรรมเนียมการจัดการ	97,034,933.43	45,366,236.59	ตามเกณฑ์ที่ระบุในหนังสือชี้ชวน
ค่าธรรมเนียมนายทะเบียน	6,468,995.56	3,024,415.79	ตามเกณฑ์ที่ระบุในหนังสือชี้ชวน

8.2 ยอดคงเหลือระหว่างกัน มีดังนี้

(หน่วย : บาท)

	ณ วันที่ 30 พฤศจิกายน	
	2566	2565
<u>บริษัทหลักทรัพย์จัดการกองทุน อีสท์สปริง (ประเทศไทย) จำกัด</u>		
ค่าธรรมเนียมการจัดการค้างจ่าย	6,104,382.57	9,024,247.07
ค่าธรรมเนียมนายทะเบียนค้างจ่าย	406,958.85	601,616.48
<u>ธนาคารทหารไทยธนชาติ จำกัด (มหาชน)</u>		
ลูกหนี้จากสัญญาอนุพันธ์	2,400,022.19	-

9 การเปิดเผยข้อมูลสำหรับเครื่องมือทางการเงิน

9.1 การประมาณการมูลค่ายุติธรรม

มูลค่ายุติธรรม หมายถึง ราคาที่จะได้รับจากการขายสินทรัพย์หรือเป็นราคาที่จะจ่ายเพื่อโอนหนี้สินให้ผู้อื่นโดยรายการดังกล่าวเป็นรายการที่เกิดขึ้นในสภาพปกติระหว่างผู้ซื้อและผู้ขาย (ผู้ร่วมตลาด) ณ วันที่วัดมูลค่า กองทุนใช้ราคาเสนอซื้อขายในตลาดที่มีสภาพคล่องในการวัดมูลค่ายุติธรรมของสินทรัพย์และหนี้สินซึ่งแนวปฏิบัติทางการบัญชีที่เกี่ยวข้องกำหนดให้ต้องวัดมูลค่าด้วยมูลค่ายุติธรรม ยกเว้นในกรณีที่ไม่มิตลาดที่มีสภาพคล่องสำหรับสินทรัพย์หรือหนี้สินที่มีลักษณะเดียวกันหรือไม่สามารถหาราคาเสนอซื้อขายในตลาดที่มีสภาพคล่องได้ กองทุนประมาณมูลค่ายุติธรรมโดยใช้เทคนิคการประเมินมูลค่าที่เหมาะสมกับแต่ละสถานการณ์จากแหล่งที่น่าเชื่อถือ เช่น วิธีคิดลดกระแสเงินสด และพยายามใช้ข้อมูลที่สามารถสังเกตได้ที่เกี่ยวข้องกับสินทรัพย์หรือหนี้สินที่จะวัดมูลค่ายุติธรรมนั้นให้มากที่สุด

ความแตกต่างของระดับข้อมูลสามารถแสดงได้ดังนี้

- (ข้อมูลระดับที่ 1) ราคาเสนอซื้อขาย (ไม่ต้องปรับปรุง) ในตลาดที่มีสภาพคล่องสำหรับสินทรัพย์หรือหนี้สินอย่างเดียวกัน
- (ข้อมูลระดับที่ 2) ข้อมูลอื่นนอกเหนือจากราคาเสนอซื้อขายซึ่งรวมอยู่ในระดับที่ 1 ที่สามารถสังเกตได้โดยตรง (ได้แก่ ข้อมูลราคาตลาด) หรือโดยอ้อม (ได้แก่ ข้อมูลที่คำนวณมาจากราคาตลาด) สำหรับสินทรัพย์นั้นหรือหนี้สินนั้น
- (ข้อมูลระดับที่ 3) ข้อมูลสำหรับสินทรัพย์หรือหนี้สินซึ่งไม่ได้อ้างอิงจากข้อมูลที่สามารถสังเกตได้จากตลาด (ข้อมูลที่ไม่สามารถสังเกตได้)

9.1 การประมาณการมูลค่ายุติธรรม (ต่อ)

กองทุนมีสินทรัพย์และหนี้สินที่วัดมูลค่าด้วยมูลค่ายุติธรรมจำแนกตามวิธีการประมาณมูลค่า ดังนี้

(หน่วย : บาท)

	ณ วันที่ 30 พฤศจิกายน 2566			
	ระดับ 1	ระดับ 2	ระดับ 3	รวม
สินทรัพย์ที่วัดมูลค่าด้วยมูลค่ายุติธรรม				
หน่วยลงทุน	4,681,756,943.17	-	-	4,681,756,943.17
ลูกหนี้จากสัญญาอนุพันธ์	-	3,038,598.44	-	3,038,598.44
หนี้สินที่วัดมูลค่าด้วยมูลค่ายุติธรรม				
เจ้าหนี้จากสัญญาอนุพันธ์	-	7,626,804.16	-	7,626,804.16

(หน่วย : บาท)

	ณ วันที่ 30 พฤศจิกายน 2565			
	ระดับ 1	ระดับ 2	ระดับ 3	รวม
สินทรัพย์ที่วัดมูลค่าด้วยมูลค่ายุติธรรม				
หน่วยลงทุน	6,360,069,446.12	-	-	6,360,069,446.12
ลูกหนี้จากสัญญาอนุพันธ์	-	212,085,787.23	-	212,085,787.23

เงินลงทุนต่าง ๆ ซึ่งมูลค่าเงินลงทุนมาจากราคาตลาดที่มีการอ้างอิงไว้อย่างชัดเจนในตลาดที่มีสภาพคล่องและถูกจัดประเภทอยู่ในระดับที่ 1 นั้นประกอบด้วยตราสารทุนของบริษัทจดทะเบียนที่มีสภาพคล่อง กองทุนจะไม่ปรับราคาที่อ้างอิงสำหรับเครื่องมือเหล่านี้

เครื่องมือทางการเงินซึ่งซื้อขายในตลาดที่ไม่ได้ถูกพิจารณาว่ามีสภาพคล่องแต่ถูกประเมินค่าจากราคาตลาดที่มีการอ้างอิงไว้อย่างชัดเจน การเสนอราคาซื้อขายโดยผู้ค้าหรือแหล่งกำหนดราคาที่เป็นทางเลือกซึ่งได้รับการสนับสนุนจากข้อมูลที่สังเกตได้จะถูกจัดอยู่ในระดับที่ 2 เครื่องมือการเงินเหล่านี้ประกอบด้วยตราสารหนี้ภาคเอกชนที่อยู่ในกลุ่มนำลงทุนและอนุพันธ์ในตลาดซื้อขายกันโดยตรง

9.2 ความเสี่ยงด้านอัตราดอกเบี้ย

ความเสี่ยงจากอัตราดอกเบี้ย คือ โอกาสที่ราคาตราสารหนี้อาจจะเพิ่มขึ้นหรือลดลง เมื่ออัตราดอกเบี้ยในท้องตลาดมีการเปลี่ยนแปลงโดยทั่วไป หากอัตราดอกเบี้ยในท้องตลาดเพิ่มสูงขึ้นราคาตราสารหนี้จะลดลง และหากอัตราดอกเบี้ยในท้องตลาดลดลงราคาตราสารหนี้จะมีราคาเพิ่มสูงขึ้น ยิ่งตราสารหนี้มีอายุยาวเท่าไรราคาของตราสารหนี้นั้นก็มีความอ่อนไหวต่อการปรับตัวของอัตราดอกเบี้ยมากขึ้นเท่านั้น

9.2 ความเสี่ยงด้านอัตราดอกเบี้ย (ต่อ)

กองทุนมีสินทรัพย์ทางการเงินและหนี้สินทางการเงิน แยกตามประเภทของอัตราดอกเบี้ย ดังนี้

(หน่วย : บาท)

ณ วันที่ 30 พฤศจิกายน 2566

	อัตราดอกเบี้ย			รวม
	ปรับขึ้นลงตาม อัตราตลาด	อัตราดอกเบี้ย คงที่	ไม่มีอัตรา ดอกเบี้ย	
<u>สินทรัพย์ทางการเงิน</u>				
เงินฝากธนาคาร	128,055,152.29	-	22,797.68	128,077,949.97
เงินลงทุนในหน่วยลงทุน	-	-	4,681,756,943.17	4,681,756,943.17
ลูกหนี้จากสัญญาอนุพันธ์	-	-	3,038,598.44	3,038,598.44
<u>หนี้สินทางการเงิน</u>				
เจ้าหนี้จากสัญญาอนุพันธ์	-	-	7,626,804.16	7,626,804.16

(หน่วย : บาท)

ณ วันที่ 30 พฤศจิกายน 2565

	อัตราดอกเบี้ย			รวม
	ปรับขึ้นลงตาม อัตราตลาด	อัตราดอกเบี้ย คงที่	ไม่มีอัตรา ดอกเบี้ย	
<u>สินทรัพย์ทางการเงิน</u>				
เงินฝากธนาคาร	460,999,243.55	-	1,341,120.00	462,340,363.55
เงินลงทุนในหน่วยลงทุน	-	-	6,360,069,446.12	6,360,069,446.12
ลูกหนี้จากสัญญาอนุพันธ์	-	-	212,085,787.23	212,085,787.23

9.3 ความเสี่ยงด้านสภาพคล่อง

ยอดคงเหลือของเครื่องมือทางการเงิน โดยแบ่งตามวันที่ครบกำหนดจากวันที่ในงบแสดงฐานะการเงินที่มีสาระสำคัญ ดังนี้

(หน่วย : บาท)

ณ วันที่ 30 พฤศจิกายน 2566

	ระยะเวลาการกำหนดอัตราดอกเบี้ยใหม่หรือวันครบกำหนด				รวม
	เมื่อทวงถาม	ภายใน 1 ปี	1 ปี – 5 ปี	ไม่มีกำหนด	
<u>สินทรัพย์ทางการเงิน</u>					
เงินฝากธนาคาร	128,077,949.97	-	-	-	128,077,949.97
เงินลงทุนในหน่วยลงทุน	-	-	-	4,681,756,943.17	4,681,756,943.17

9.3 ความเสี่ยงด้านสภาพคล่อง (ต่อ)

(หน่วย : บาท)

	ณ วันที่ 30 พฤศจิกายน 2565				
	ระยะเวลาการกำหนดอัตราดอกเบี้ยใหม่หรือวันครบกำหนด				
	เมื่อทวงถาม	ภายใน 1 ปี	1 ปี – 5 ปี	ไม่มีกำหนด	รวม
สินทรัพย์ทางการเงิน					
เงินฝากธนาคาร	462,340,363.55	-	-	-	462,340,363.55
เงินลงทุนในหน่วยลงทุน	-	-	-	6,360,069,446.12	6,360,069,446.12

9.4 ความเสี่ยงด้านการให้สินเชื่อ

กองทุนมีความเสี่ยงที่อาจเกิดจากการที่คู่สัญญาไม่สามารถปฏิบัติตามภาระผูกพันที่ระบุไว้ในเครื่องมือทางการเงิน เนื่องจากกองทุนมีลูกหนี้ อย่างไรก็ตาม สินทรัพย์ทางการเงินดังกล่าวจะครบกำหนดในระยะเวลาอันสั้น กองทุนจึงไม่คาดว่าจะได้รับความเสียหายจากการเก็บหนี้

9.5 ความเสี่ยงด้านอัตราแลกเปลี่ยน

ความเสี่ยงด้านอัตราแลกเปลี่ยนเกิดจากการเปลี่ยนแปลงของอัตราแลกเปลี่ยนเงินตราต่างประเทศ ซึ่งอาจก่อให้เกิดผลเสียหายแก่กองทุนในงวดปัจจุบันหรือในปีต่อไป กองทุนอาจจะได้รับผลกระทบจากอัตราแลกเปลี่ยนที่เปลี่ยนไป ซึ่งเกิดจากสินทรัพย์ที่เป็นเงินตราต่างประเทศส่วนที่ไม่ได้ทำสัญญาป้องกันความเสี่ยง

กองทุนได้ทำการป้องกันความเสี่ยงจากอัตราแลกเปลี่ยนเงินตราต่างประเทศล่วงหน้า ตามรายละเอียดที่ระบุไว้ในหมายเหตุ 6

กองทุนมีสินทรัพย์ทางการเงินที่เป็นสกุลเงินตราต่างประเทศ ดังนี้

(หน่วย : เยน)

รายการ	ณ วันที่ 30 พฤศจิกายน 2566	ณ วันที่ 30 พฤศจิกายน 2565
สินทรัพย์ทางการเงิน		
เงินลงทุน (มูลค่ายุติธรรม)	132,891,199.07	180,478,701.65
เงินฝากธนาคาร	590.34	38,000.00

9.6 ความเสี่ยงด้านตลาด

กองทุนมีความเสี่ยงด้านตลาดเนื่องจากมีเงินลงทุนในหน่วยลงทุน ซึ่งผลตอบแทนของเงินลงทุนดังกล่าวขึ้นอยู่กับความผันผวนของภาวะเศรษฐกิจ การเมือง สถานการณ์ตลาดทุนและตลาดเงิน ซึ่งสถานการณ์ดังกล่าวอาจมีผลกระทบด้านบวกหรือลบต่อผลการดำเนินงานของกองทุนรวม

9.7 การบริหารความเสี่ยง

กองทุนบริหารความเสี่ยงที่อาจเกิดขึ้นจากการลงทุน โดยการกำหนดนโยบายการบริหารความเสี่ยง เช่น การกระจายประเภทเงินลงทุน และการวิเคราะห์ฐานะของกิจการที่ลงทุน

10 การอนุมัติงบการเงิน

งบการเงินนี้ได้รับการอนุมัติให้ออกโดยผู้มีอำนาจของกองทุนเมื่อวันที่ 17 มกราคม 2567

รายงานสรุปเงินลงทุนในตราสารหนี้ เงินฝาก

ณ วันที่ 30 พฤศจิกายน 2566

กลุ่มของตราสาร	มูลค่าตามราคาตลาด (พันบาท)	%NAV
(ก) ตราสารภาครัฐไทยและตราสารภาครัฐต่างประเทศ	-	-
(ข) ตราสารที่ธนาคารที่มีกฎหมายเฉพาะจัดตั้งขึ้นธนาคารพาณิชย์ หรือบริษัทเงินทุนเป็นผู้ออก ผู้ส่งจ่าย ผู้รับรอง ผู้รับอาวัล ผู้สืบทาย หรือผู้ค้ำประกัน	128,481.15	2.68%
(ค) ตราสารที่มีบริษัทที่ได้รับ rating ในระดับ investment grade เป็นผู้ออก ผู้รับรอง ผู้รับอาวัล ผู้สืบทาย หรือผู้ค้ำประกัน	-	-
(ง) ตราสารที่มีบริษัทที่ได้รับการจัดอันดับความน่าเชื่อถือในระดับที่ต่ำกว่า investment grade หรือไม่มี rating เป็นผู้ออก ผู้รับรอง ผู้รับอาวัล ผู้สืบทาย หรือผู้ค้ำประกัน	-	-

สัดส่วนสูงสุด (Upper Limit) ที่บริษัทจัดการคาดว่าจะลงทุนในกลุ่ม (ง) 15.00% ของมูลค่าทรัพย์สินสุทธิ

ชื่อหลักทรัพย์	อัตราดอกเบี้ย (%)	อันดับความน่าเชื่อถือ				วันครบกำหนด	จำนวนหน่วย (พันหน่วย)/มูลค่าหน้าตัว (พันบาท)	มูลค่าตามราคาตลาดไปรวมดอกเบี้ยค้างรับ (พันบาท)	ร้อยละของเงินลงทุน	มูลค่าตามราคาตลาดรวมดอกเบี้ยค้างรับ (พันบาท)	ร้อยละของมูลค่าทรัพย์สินสุทธิ
		TRIS	FITCH	S&P	Moody's						
การลงทุนในหลักทรัพย์ต่างประเทศ								4,681,756.94	100.00	4,681,756.94	97.71
หน่วยลงทุน								4,681,756.94	100.00	4,681,756.94	97.71
พันธจางานหมุนเวียนและธุรกิจด้านสิ่งแวดล้อม								4,681,756.94	100.00	4,681,756.94	97.71
KBIENTE	KBI Fund ICAV-KBI Global Energy Transition Fund USD Class E					13,145.83	4,681,756.94	100.00	4,681,756.94	97.71	
เงินฝากธนาคาร										128,481.15	2.68
ประเภทออมทรัพย์										128,479.15	2.68
BAY - S/A	ธนาคารกรุงศรีอยุธยา จำกัด (มหาชน)					128,055.15			128,458.35	2.68	
BANK DEPOSIT-US D	BANK DEPOSIT-USD			Aa2*		20.76			20.80	0.00	
ประเภทกระแสรายวัน										2.00	0.00
BAY - C/A	ธนาคารกรุงศรีอยุธยา จำกัด (มหาชน)					2.00			2.00	0.00	
การถือกันความเสี่ยงของรายการในอนาคตโดยใช้สัญญาล่วงหน้า										(4,588.21)	(0.10)
สัญญาขายเงินตราต่างประเทศล่วงหน้า										(4,588.21)	(0.10)
สินทรัพย์อื่นและหนี้สินอื่น										(13,895.35)	(0.29)
สินทรัพย์อื่น										16.37	0.00
หนี้สินอื่น										(13,911.72)	(0.29)
								4,681,756.94	100.00	4,791,754.54	100.00

หมายเหตุ * อันดับความน่าเชื่อถือ (Rating) ของผู้ออกตราสาร

รายละเอียดการลงทุนในสัญญาซื้อขายล่วงหน้า

ประเภทสัญญา	คู่สัญญา	อันดับความน่าเชื่อถือ				วัตถุประสงค์	มูลค่าตามราคาตลาด (บาท)	% NAV	กำไร/ขาดทุน (บาท)
		TRIS	FITCH	S&P	Moody's				
สัญญาขายเงินตราต่างประเทศล่วงหน้า	ธนาคารทหารไทยธนาชาติ	Non	BBB, AA+(tha)	BBB-/Stable/A-3	Baa1	ป้องกันความเสี่ยง	2,400,022.19	0.05%	2,400,022.19
สัญญาขายเงินตราต่างประเทศล่วงหน้า	ธนาคารกรุงศรีอยุธยา	AAA	BBB+, AAA(thai)	BBB+	Baa1	ป้องกันความเสี่ยง	632,628.75	0.01%	632,628.75
สัญญาขายเงินตราต่างประเทศล่วงหน้า	ธนาคารกสิกรไทย	Non	BBB, AA+(tha)	BBB	Baa1	ป้องกันความเสี่ยง	(278,658.33)	(0.01%)	(278,658.33)
สัญญาขายเงินตราต่างประเทศล่วงหน้า	ธนาคารไทยพาณิชย์	Non	BBB, AA+(tha)	BBB/Stable/A-2	Baa1	ป้องกันความเสี่ยง	(7,148,000.00)	(0.15%)	(7,148,000.00)
สัญญาขายเงินตราต่างประเทศล่วงหน้า	ธนาคารไทยพาณิชย์	Non	BBB, AA+(tha)	BBB/Stable/A-2	Baa1	ป้องกันความเสี่ยง	5,947.50	0.00%	5,947.50
สัญญาขายเงินตราต่างประเทศล่วงหน้า	ธนาคารกรุงศรีอยุธยา	AAA	BBB+, AAA(thai)	BBB+	Baa1	ป้องกันความเสี่ยง	(200,145.83)	0.00%	(200,145.83)

รายงานค่าใช้จ่ายที่เรียกเก็บจากกองทุน

ของรอบปีบัญชีตั้งแต่วันที่ 01 ธันวาคม 2565 ถึงวันที่ 30 พฤศจิกายน 2566

ค่าใช้จ่ายที่เรียกเก็บจากกองทุนรวม (fund's direct expense)	จำนวนเงิน (บาท)	ร้อยละของ มูลค่า
ค่าธรรมเนียมการจัดการ (management fee)	97,034,933.43	1.604%
ค่าธรรมเนียมนายทะเบียน (registrar fee)	6,468,995.56	0.107%
ค่าธรรมเนียมผู้ดูแลผลประโยชน์ (trustee fee)	1,293,799.18	0.021%
ค่าที่ปรึกษาการลงทุน (advisory fee)	ไม่มี	ไม่มี
ค่าใช้จ่ายในการซื้อขายหลักทรัพย์	ไม่มี	ไม่มี
ค่าใช้จ่ายอื่นๆ	342,107.41	0.006%
รวมค่าใช้จ่ายทั้งหมด	105,139,835.58	1.738%

- ค่าธรรมเนียม ค่าใช้จ่าย รวมภาษีมูลค่าเพิ่มแล้ว
- ค่าใช้จ่ายดังกล่าวไม่รวมค่าใช้จ่ายภาษีตราสารหนี้

อัตราส่วนหมุนเวียนการลงทุนของกองทุนรวม (Portfolio Turnover Ratio : PTR) = 1.02%

รายงานรายชื่อบุคคลที่เกี่ยวข้องที่มีการทำธุรกรรมกับกองทุนเปิดรสนชาติ อีสท์สปริง Global Green Energy ผู้ลงทุนสามารถตรวจสอบรายละเอียดการทำธุรกรรมกับบุคคลที่เกี่ยวข้องกับกองทุนรวมได้ที่บริษัทจัดการโดยตรง หรือที่ website ของ บลจ.ที่ <https://www.eastspring.co.th/about-us/corporate-governance> หรือที่ <https://www.eastspring.co.th> เลือกวัดว้ > การทำกับดวเลทิจการ > รายงานการทำธุรกรรมกับบุคคลที่เกี่ยวข้อง หรือที่ website ของสำนักงานคณะกรรมการ ก.ล.ด. ที่ <https://www.sec.or.th>

รายงานการเปิดเผยข้อมูลการถือหน่วยลงทุนเกิน 1 ใน 3 ของกองทุน ณ วันที่ 30 พฤศจิกายน 2566

ไม่มีการถือหน่วยลงทุนเกิน 1 ใน 3 ของกลุ่มบุคคลใดบุคคลหนึ่ง ผู้ลงทุนสามารถตรวจสอบข้อมูลการถือหน่วยลงทุนของบุคคลได้ที่ website ของ บลจ.ที่ www.eastspring.co.th

รายชื่อผู้จัดการกองทุน

1	คุณธีระศักดิ์ กุติยะโพธิ์
2	คุณวิศิษฐ์ ชื่นรัตนกุล
3	คุณวิภาสสิริ เกษมสุข
4	คุณรัชนิกา พรรคพานิช
5	คุณสุวัลลีย์ ศิริสมบัติยืนยง
6	คุณสิทธี ธัญกุลชน
7	คุณธารดร เพ็ญมีส่วน
8	คุณพีชธราภา มหัทธนนกุล
9	คุณสมิทธิ์ ศักดิ์คำจรัส
10	คุณวีรชัย จินเป็ง
11	คุณศตวรรษ กัท
12	คุณเชาวนี แก้วมณีเอี่ยม
13	คุณนันทรา ลายจุด
14	คุณธีระศักดิ์ กุติยะโพธิ์ (เพื่อบริหารเงิน)
15	คุณธีรบุษ ธรรมภิมุขวัฒนา
16	คุณรุจิรา เข็มเพชร
17	คุณวัชรพงศ์ รัตนมังคลานนท์
18	คุณปรีพจน์ ศรีบุญ
19	คุณดาราวรรณ ประกายทิพย์
20	คุณกมลวรรณ ชัยรักษ์วัฒนา
21	คุณธีระศักดิ์ กุติยะโพธิ์
22	คุณวิศิษฐ์ ชื่นรัตนกุล
23	คุณพีชธราภา มหัทธนนกุล
24	คุณสมิทธิ์ ศักดิ์คำจรัส
25	คุณวีรชัย จินเป็ง
26	คุณเชาวนี แก้วมณีเอี่ยม
27	คุณดาราวรรณ ประกายทิพย์
28	คุณวิศิษฐ์ ชื่นรัตนกุล
29	คุณธารดร เพ็ญมีส่วน

การรับผลประโยชน์ตอบแทนเนื่องจากการใช้บริการบุคคลอื่นๆ (Soft Commission)

	บริษัทที่ให้ผลประโยชน์	ผลประโยชน์ที่ได้รับ	เหตุผลในการรับผลประโยชน์
1	AGRICULTURAL BANK OF CHINA LTD	ข่าวสาร และบทวิเคราะห์ ฯลฯ	เพื่อประโยชน์ในหารลงทุนของกองทุน
2	ASIA PLUS SECURITIES PCL	ข่าวสาร และบทวิเคราะห์ ฯลฯ	เพื่อประโยชน์ในหารลงทุนของกองทุน
3	ASL SECURITIES COMPANY LIMITED	ข่าวสาร และบทวิเคราะห์ ฯลฯ	เพื่อประโยชน์ในหารลงทุนของกองทุน
4	AUSTRALIA & NEW ZEALAND BANKING GROUP	ข่าวสาร และบทวิเคราะห์ ฯลฯ	เพื่อประโยชน์ในหารลงทุนของกองทุน
5	AXA WORLD FUNDS	ข่าวสาร และบทวิเคราะห์ ฯลฯ	เพื่อประโยชน์ในหารลงทุนของกองทุน
6	AXIS CAPITAL LIMITED	ข่าวสาร และบทวิเคราะห์ ฯลฯ	เพื่อประโยชน์ในหารลงทุนของกองทุน
7	BANGKOK BANK PCL	ข่าวสาร และบทวิเคราะห์ ฯลฯ	เพื่อประโยชน์ในหารลงทุนของกองทุน
8	BANK FOR AGRICULTURE AND AGRICULTURAL COOPERATIVES	ข่าวสาร และบทวิเคราะห์ ฯลฯ	เพื่อประโยชน์ในหารลงทุนของกองทุน
9	BANK OF AMERICA CORP - US	ข่าวสาร และบทวิเคราะห์ ฯลฯ	เพื่อประโยชน์ในหารลงทุนของกองทุน
10	BANK OF AYUDHYA PCL	ข่าวสาร และบทวิเคราะห์ ฯลฯ	เพื่อประโยชน์ในหารลงทุนของกองทุน
11	BANK OF CHINA LTD	ข่าวสาร และบทวิเคราะห์ ฯลฯ	เพื่อประโยชน์ในหารลงทุนของกองทุน
12	BARCLAYS BANK PLC	ข่าวสาร และบทวิเคราะห์ ฯลฯ	เพื่อประโยชน์ในหารลงทุนของกองทุน
13	BARCLAYS CAPITAL SECURITIES THAILAND CO., LTD	ข่าวสาร และบทวิเคราะห์ ฯลฯ	เพื่อประโยชน์ในหารลงทุนของกองทุน
14	BEYOND SECURITIES PCL	ข่าวสาร และบทวิเคราะห์ ฯลฯ	เพื่อประโยชน์ในหารลงทุนของกองทุน
15	BLACKROCK INVESTMENT MANAGEMENT -UK	ข่าวสาร และบทวิเคราะห์ ฯลฯ	เพื่อประโยชน์ในหารลงทุนของกองทุน
16	BNP PARIBAS (BANGKOK BRANCH)	ข่าวสาร และบทวิเคราะห์ ฯลฯ	เพื่อประโยชน์ในหารลงทุนของกองทุน
17	BNP PARIBAS S.A.	ข่าวสาร และบทวิเคราะห์ ฯลฯ	เพื่อประโยชน์ในหารลงทุนของกองทุน
18	BUALUANG SECURITIES PCL	ข่าวสาร และบทวิเคราะห์ ฯลฯ	เพื่อประโยชน์ในหารลงทุนของกองทุน
19	CGS-CIMB SECURITIES (THAILAND) CO., LTD	ข่าวสาร และบทวิเคราะห์ ฯลฯ	เพื่อประโยชน์ในหารลงทุนของกองทุน
20	CHINA CONSTRUCTION BANK CORP	ข่าวสาร และบทวิเคราะห์ ฯลฯ	เพื่อประโยชน์ในหารลงทุนของกองทุน
21	CHINA INTERNATIONAL CAPITAL CORPORATE	ข่าวสาร และบทวิเคราะห์ ฯลฯ	เพื่อประโยชน์ในหารลงทุนของกองทุน
22	CIMB SECURITIES (SINGAPORE) PTE. LTD	ข่าวสาร และบทวิเคราะห์ ฯลฯ	เพื่อประโยชน์ในหารลงทุนของกองทุน
23	CIMB THAI BANK PCL	ข่าวสาร และบทวิเคราะห์ ฯลฯ	เพื่อประโยชน์ในหารลงทุนของกองทุน
24	CITIBANK N.A. - BANGKOK BRANCH	ข่าวสาร และบทวิเคราะห์ ฯลฯ	เพื่อประโยชน์ในหารลงทุนของกองทุน
25	CITICORP SECURITIES (THAILAND) LIMITED	ข่าวสาร และบทวิเคราะห์ ฯลฯ	เพื่อประโยชน์ในหารลงทุนของกองทุน
26	CITIGROUP GLOBAL MARKETS LIMITED	ข่าวสาร และบทวิเคราะห์ ฯลฯ	เพื่อประโยชน์ในหารลงทุนของกองทุน
27	CITIGROUP INC	ข่าวสาร และบทวิเคราะห์ ฯลฯ	เพื่อประโยชน์ในหารลงทุนของกองทุน
28	CLSA B.V.	ข่าวสาร และบทวิเคราะห์ ฯลฯ	เพื่อประโยชน์ในหารลงทุนของกองทุน
29	CLSA SECURITIES (THAILAND) LIMITED	ข่าวสาร และบทวิเคราะห์ ฯลฯ	เพื่อประโยชน์ในหารลงทุนของกองทุน
30	COMMERZBANK AG	ข่าวสาร และบทวิเคราะห์ ฯลฯ	เพื่อประโยชน์ในหารลงทุนของกองทุน
31	COMMONWEALTH BANK OF AUSTRALIA	ข่าวสาร และบทวิเคราะห์ ฯลฯ	เพื่อประโยชน์ในหารลงทุนของกองทุน
32	CREDIT AGRICOLE CORPORATE & INVESTMENT	ข่าวสาร และบทวิเคราะห์ ฯลฯ	เพื่อประโยชน์ในหารลงทุนของกองทุน
33	DAIWA SECURITIES GROUP INC	ข่าวสาร และบทวิเคราะห์ ฯลฯ	เพื่อประโยชน์ในหารลงทุนของกองทุน
34	DAOL SECURITIES (THAILAND) PCL	ข่าวสาร และบทวิเคราะห์ ฯลฯ	เพื่อประโยชน์ในหารลงทุนของกองทุน
35	DBS BANK LTD	ข่าวสาร และบทวิเคราะห์ ฯลฯ	เพื่อประโยชน์ในหารลงทุนของกองทุน

	บริษัทที่ให้บริการ	ผลประโยชน์ที่ได้รับ	เหตุผลในการรับผลประโยชน์
36	DBS VICKERS SECURITIES SINGAPORE PTE LTD	ข่าวสาร และบทวิเคราะห์ ฯลฯ	เพื่อประโยชน์ในหารลงทุนของกองทุน
37	DBS VICKERS SECURITIES THAILAND CO., LTD	ข่าวสาร และบทวิเคราะห์ ฯลฯ	เพื่อประโยชน์ในหารลงทุนของกองทุน
38	DEUTSCHE BANK AG - GERMAN	ข่าวสาร และบทวิเคราะห์ ฯลฯ	เพื่อประโยชน์ในหารลงทุนของกองทุน
39	DZ BANK AG DEUTSCHE ZENTRAL-GENOSSE	ข่าวสาร และบทวิเคราะห์ ฯลฯ	เพื่อประโยชน์ในหารลงทุนของกองทุน
40	FINANSIA SYRUS SECURITIES PCL	ข่าวสาร และบทวิเคราะห์ ฯลฯ	เพื่อประโยชน์ในหารลงทุนของกองทุน
41	FRANKLIN TEMPLETON	ข่าวสาร และบทวิเคราะห์ ฯลฯ	เพื่อประโยชน์ในหารลงทุนของกองทุน
42	GOLDMAN SACHS GROUP INC - US	ข่าวสาร และบทวิเคราะห์ ฯลฯ	เพื่อประโยชน์ในหารลงทุนของกองทุน
43	GOLDMAN SACHS INTERNATIONAL	ข่าวสาร และบทวิเคราะห์ ฯลฯ	เพื่อประโยชน์ในหารลงทุนของกองทุน
44	GOVERNMENT HOUSING BANK	ข่าวสาร และบทวิเคราะห์ ฯลฯ	เพื่อประโยชน์ในหารลงทุนของกองทุน
45	GOVERNMENT SAVINGS BANK	ข่าวสาร และบทวิเคราะห์ ฯลฯ	เพื่อประโยชน์ในหารลงทุนของกองทุน
46	HAITONG INTERNATIONAL SECURITIES CORP.	ข่าวสาร และบทวิเคราะห์ ฯลฯ	เพื่อประโยชน์ในหารลงทุนของกองทุน
47	IIFL SECURITIES LIMITED	ข่าวสาร และบทวิเคราะห์ ฯลฯ	เพื่อประโยชน์ในหารลงทุนของกองทุน
48	INDUSTRIAL AND COMMERCIAL BANK OF CHINA (THAI) PCL	ข่าวสาร และบทวิเคราะห์ ฯลฯ	เพื่อประโยชน์ในหารลงทุนของกองทุน
49	ING BANK NV - NATHERLANDS	ข่าวสาร และบทวิเคราะห์ ฯลฯ	เพื่อประโยชน์ในหารลงทุนของกองทุน
50	INNOVESTX SECURITIES CO., LTD	ข่าวสาร และบทวิเคราะห์ ฯลฯ	เพื่อประโยชน์ในหารลงทุนของกองทุน
51	INSTINET PACIFIC LIMITED	ข่าวสาร และบทวิเคราะห์ ฯลฯ	เพื่อประโยชน์ในหารลงทุนของกองทุน
52	ITG HONG KONG LIMITED.	ข่าวสาร และบทวิเคราะห์ ฯลฯ	เพื่อประโยชน์ในหารลงทุนของกองทุน
53	ITG POSIT	ข่าวสาร และบทวิเคราะห์ ฯลฯ	เพื่อประโยชน์ในหารลงทุนของกองทุน
54	JEFFERIES INTERNATIONAL LIMITED	ข่าวสาร และบทวิเคราะห์ ฯลฯ	เพื่อประโยชน์ในหารลงทุนของกองทุน
55	JP MORGAN CHASE BANK, N.A.	ข่าวสาร และบทวิเคราะห์ ฯลฯ	เพื่อประโยชน์ในหารลงทุนของกองทุน
56	JP MORGAN CHASE BANK, NATIONAL ASSOCIATE	ข่าวสาร และบทวิเคราะห์ ฯลฯ	เพื่อประโยชน์ในหารลงทุนของกองทุน
57	JP MORGAN SECURITIES LLC - US	ข่าวสาร และบทวิเคราะห์ ฯลฯ	เพื่อประโยชน์ในหารลงทุนของกองทุน
58	KASIKORN BANK PCL	ข่าวสาร และบทวิเคราะห์ ฯลฯ	เพื่อประโยชน์ในหารลงทุนของกองทุน
59	KASIKORN SECURITIES PCL	ข่าวสาร และบทวิเคราะห์ ฯลฯ	เพื่อประโยชน์ในหารลงทุนของกองทุน
60	KGI ASIA LTD - HONG KONG	ข่าวสาร และบทวิเคราะห์ ฯลฯ	เพื่อประโยชน์ในหารลงทุนของกองทุน
61	KGI SECURITIES (THAILAND) PCL	ข่าวสาร และบทวิเคราะห์ ฯลฯ	เพื่อประโยชน์ในหารลงทุนของกองทุน
62	KIATNAKIN PHATRA BANK PCL	ข่าวสาร และบทวิเคราะห์ ฯลฯ	เพื่อประโยชน์ในหารลงทุนของกองทุน
63	KIATNAKIN PHATRA SECURITIES PCL	ข่าวสาร และบทวิเคราะห์ ฯลฯ	เพื่อประโยชน์ในหารลงทุนของกองทุน
64	KOTAK SECURITIES LIMITED	ข่าวสาร และบทวิเคราะห์ ฯลฯ	เพื่อประโยชน์ในหารลงทุนของกองทุน
65	KRUNG THAI BANK PCL	ข่าวสาร และบทวิเคราะห์ ฯลฯ	เพื่อประโยชน์ในหารลงทุนของกองทุน
66	KRUNGSRI CAPITAL SECURITIES PCL	ข่าวสาร และบทวิเคราะห์ ฯลฯ	เพื่อประโยชน์ในหารลงทุนของกองทุน
67	KRUNGSRI SECURITIES PCL	ข่าวสาร และบทวิเคราะห์ ฯลฯ	เพื่อประโยชน์ในหารลงทุนของกองทุน
68	KRUNGTHAI XSPRING SECURITIES CO., LTD.	ข่าวสาร และบทวิเคราะห์ ฯลฯ	เพื่อประโยชน์ในหารลงทุนของกองทุน
69	KTB SECURITIES THAILAND PCL	ข่าวสาร และบทวิเคราะห์ ฯลฯ	เพื่อประโยชน์ในหารลงทุนของกองทุน
70	MACQUARIE GROUP LIMITED	ข่าวสาร และบทวิเคราะห์ ฯลฯ	เพื่อประโยชน์ในหารลงทุนของกองทุน
71	MALAYAN BANKING BERHAD	ข่าวสาร และบทวิเคราะห์ ฯลฯ	เพื่อประโยชน์ในหารลงทุนของกองทุน

	บริษัทที่ให้ผลประโยชน์	ผลประโยชน์ที่ได้รับ	เหตุผลในการรับผลประโยชน์
72	MAYBANK KIM ENG SECURITIES THAILAND	ข่าวสาร และบทวิเคราะห์ ฯลฯ	เพื่อประโยชน์ในหารลงทุนของกองทุน
73	MAYBANK SECURITIES (THAILAND) PLC.	ข่าวสาร และบทวิเคราะห์ ฯลฯ	เพื่อประโยชน์ในหารลงทุนของกองทุน
74	MAYBANK SECURITIES PTE LTD - SINGAPORE	ข่าวสาร และบทวิเคราะห์ ฯลฯ	เพื่อประโยชน์ในหารลงทุนของกองทุน
75	MERRILL LYNCH INTERNATIONAL	ข่าวสาร และบทวิเคราะห์ ฯลฯ	เพื่อประโยชน์ในหารลงทุนของกองทุน
76	MITSUBISHI UFJ FINANCIAL GROUP INC	ข่าวสาร และบทวิเคราะห์ ฯลฯ	เพื่อประโยชน์ในหารลงทุนของกองทุน
77	MITSUBISHI UFJ TRUST & BANKING CORP	ข่าวสาร และบทวิเคราะห์ ฯลฯ	เพื่อประโยชน์ในหารลงทุนของกองทุน
78	MIZUHO BANK LTD - JAPAN	ข่าวสาร และบทวิเคราะห์ ฯลฯ	เพื่อประโยชน์ในหารลงทุนของกองทุน
79	MKS PRECIOUS METAL (HONG KONG) LIMITED	ข่าวสาร และบทวิเคราะห์ ฯลฯ	เพื่อประโยชน์ในหารลงทุนของกองทุน
80	MORGAN STANLEY - US	ข่าวสาร และบทวิเคราะห์ ฯลฯ	เพื่อประโยชน์ในหารลงทุนของกองทุน
81	MORGAN STANLEY & CO. INTERNATIONAL	ข่าวสาร และบทวิเคราะห์ ฯลฯ	เพื่อประโยชน์ในหารลงทุนของกองทุน
82	NATWEST GROUP PLC	ข่าวสาร และบทวิเคราะห์ ฯลฯ	เพื่อประโยชน์ในหารลงทุนของกองทุน
83	NOMURA INTERNATIONAL PLC.	ข่าวสาร และบทวิเคราะห์ ฯลฯ	เพื่อประโยชน์ในหารลงทุนของกองทุน
84	NOMURA SINGAPORE LTD - SINGAPORE	ข่าวสาร และบทวิเคราะห์ ฯลฯ	เพื่อประโยชน์ในหารลงทุนของกองทุน
85	OVERSEA-CHINESE BANKING CORP LTD	ข่าวสาร และบทวิเคราะห์ ฯลฯ	เพื่อประโยชน์ในหารลงทุนของกองทุน
86	PGIM GLOBAL INVESTMENTS	ข่าวสาร และบทวิเคราะห์ ฯลฯ	เพื่อประโยชน์ในหารลงทุนของกองทุน
87	PI SECURITIES PCL	ข่าวสาร และบทวิเคราะห์ ฯลฯ	เพื่อประโยชน์ในหารลงทุนของกองทุน
88	RHB SECURITIES THAILAND PCL	ข่าวสาร และบทวิเคราะห์ ฯลฯ	เพื่อประโยชน์ในหารลงทุนของกองทุน
89	SAMSUNG SECURITIES CO., LTD	ข่าวสาร และบทวิเคราะห์ ฯลฯ	เพื่อประโยชน์ในหารลงทุนของกองทุน
90	SCOTIA MOCATTA HONG KONG	ข่าวสาร และบทวิเคราะห์ ฯลฯ	เพื่อประโยชน์ในหารลงทุนของกองทุน
91	SIAM COMMERCIAL BANK PCL	ข่าวสาร และบทวิเคราะห์ ฯลฯ	เพื่อประโยชน์ในหารลงทุนของกองทุน
92	SMBC NIKKO SECURITIES INC	ข่าวสาร และบทวิเคราะห์ ฯลฯ	เพื่อประโยชน์ในหารลงทุนของกองทุน
93	SOCIETE GENERALE CORPORATE & INVESTMENT	ข่าวสาร และบทวิเคราะห์ ฯลฯ	เพื่อประโยชน์ในหารลงทุนของกองทุน
94	STANDARD CHARTERED BANK	ข่าวสาร และบทวิเคราะห์ ฯลฯ	เพื่อประโยชน์ในหารลงทุนของกองทุน
95	STANDARD CHARTERED BANK - UK	ข่าวสาร และบทวิเคราะห์ ฯลฯ	เพื่อประโยชน์ในหารลงทุนของกองทุน
96	STANDARD CHARTERED BANK (SINGAPORE)	ข่าวสาร และบทวิเคราะห์ ฯลฯ	เพื่อประโยชน์ในหารลงทุนของกองทุน
97	STANDARD CHARTERED BANK (THAI) PCL	ข่าวสาร และบทวิเคราะห์ ฯลฯ	เพื่อประโยชน์ในหารลงทุนของกองทุน
98	STATE STREET GLOBAL	ข่าวสาร และบทวิเคราะห์ ฯลฯ	เพื่อประโยชน์ในหารลงทุนของกองทุน
99	SUMITOMO MITSUI BANKING CORP	ข่าวสาร และบทวิเคราะห์ ฯลฯ	เพื่อประโยชน์ในหารลงทุนของกองทุน
100	THANACHART SECURITIES PCL	ข่าวสาร และบทวิเคราะห์ ฯลฯ	เพื่อประโยชน์ในหารลงทุนของกองทุน
101	THE HONGKONG & SHANGHAI BANKING	ข่าวสาร และบทวิเคราะห์ ฯลฯ	เพื่อประโยชน์ในหารลงทุนของกองทุน
102	THE HONGKONG AND SHANGHAI BANKING CORP	ข่าวสาร และบทวิเคราะห์ ฯลฯ	เพื่อประโยชน์ในหารลงทุนของกองทุน
103	TISCO BANK PCL	ข่าวสาร และบทวิเคราะห์ ฯลฯ	เพื่อประโยชน์ในหารลงทุนของกองทุน
104	TISCO SECURITIES CO., LTD	ข่าวสาร และบทวิเคราะห์ ฯลฯ	เพื่อประโยชน์ในหารลงทุนของกองทุน
105	TISCO SECURITIES HONG KONG LTD	ข่าวสาร และบทวิเคราะห์ ฯลฯ	เพื่อประโยชน์ในหารลงทุนของกองทุน
106	TMBTHANACHART BANK PCL	ข่าวสาร และบทวิเคราะห์ ฯลฯ	เพื่อประโยชน์ในหารลงทุนของกองทุน
107	TORONTO-DOMINION BANK/THE - CANADA	ข่าวสาร และบทวิเคราะห์ ฯลฯ	เพื่อประโยชน์ในหารลงทุนของกองทุน
108	TRINITY SECURITIES CO., LTD.	ข่าวสาร และบทวิเคราะห์ ฯลฯ	เพื่อประโยชน์ในหารลงทุนของกองทุน

	บริษัทที่ให้ผลประโยชน์	ผลประโยชน์ที่ได้รับ	เหตุผลในการรับผลประโยชน์
109	UBS AG	ข่าวสาร และบทวิเคราะห์ ฯลฯ	เพื่อประโยชน์ในหารลงทุนของกองทุน
110	UNITED OVERSEAS BANK (THAI) PCL	ข่าวสาร และบทวิเคราะห์ ฯลฯ	เพื่อประโยชน์ในหารลงทุนของกองทุน
111	UNITED OVERSEAS BANK LIMITED	ข่าวสาร และบทวิเคราะห์ ฯลฯ	เพื่อประโยชน์ในหารลงทุนของกองทุน
112	UOB KAY HIAN PTE LTD. (SINGAPORE)	ข่าวสาร และบทวิเคราะห์ ฯลฯ	เพื่อประโยชน์ในหารลงทุนของกองทุน
113	UOB KAY HIAN SECURITIES (THAILAND) PCL	ข่าวสาร และบทวิเคราะห์ ฯลฯ	เพื่อประโยชน์ในหารลงทุนของกองทุน
114	WESTPAC BANKING CORP - AUSTRALIA	ข่าวสาร และบทวิเคราะห์ ฯลฯ	เพื่อประโยชน์ในหารลงทุนของกองทุน
115	WESTPAC BANKING CORPORATION	ข่าวสาร และบทวิเคราะห์ ฯลฯ	เพื่อประโยชน์ในหารลงทุนของกองทุน
116	YUANTA SECURITIES (THAILAND)	ข่าวสาร และบทวิเคราะห์ ฯลฯ	เพื่อประโยชน์ในหารลงทุนของกองทุน

การใช้สิทธิออกเสียงในที่ประชุมผู้ถือหุ้นบริษัทจัดการ

ท่านผู้ถือหุ้นรายละสามารถค้นหารายละเอียดการเข้าร่วมประชุมสามัญประจำปีและประชุมวิสามัญของบริษัทจัดการที่กองทุนถือลงทุนได้ผ่านทางเว็บไซต์ของ บลจ.อีสท์สปริง (ประเทศไทย) www.eastspring.co.th ในเมนูหัวข้อ “เกี่ยวกับเรา/การกำกับดูแลกิจการ/นโยบายการใช้สิทธิออกเสียง”