

# กองทุนเปิดธนชาตทองคำแท่ง-H

## รายงานประจำปี

ตั้งแต่วันที่ 2 มีนาคม 2566

สิ้นสุดวันที่ 1 มีนาคม 2567

วันที่ 19 เมษายน 2567

เรียน ท่านผู้ถือหุ้นหน่วยลงทุนทุกท่าน

บริษัทหลักทรัพย์จัดการกองทุน อีสท์สปริง (ประเทศไทย) จำกัด (บลจ. อีสท์สปริง (ประเทศไทย)) ขอนำเสนอรายงานประจำรอบปีนับตั้งแต่วันที่ 2 มีนาคม 2566 ถึง 1 มีนาคม 2567 ของกองทุนเปิดตราสารทองคำแท่ง-H มายังผู้ถือหุ้นหน่วยลงทุนทุกท่าน

ในรอบปีบัญชีที่ผ่านมาราคาทองคำมีความผันผวนค่อนข้างสูง โดยราคาทองคำปรับฐานลงต่อเนื่องในช่วงต้นเดือนมีนาคมหลังเงินเฟ้อสหรัฐฯ เดือนมกราคม 2566 กลับมาสูงกว่าคาดการณ์ อย่างไรก็ตามราคาทองคำกลับมาปรับตัวเพิ่มขึ้นได้อย่างต่อเนื่องอีกครั้งตั้งแต่ช่วงกลางเดือนมีนาคมโดยได้แรงหนุนจากการที่อัตราเงินเฟ้อสหรัฐฯ แสดงแนวโน้มลดลงอย่างต่อเนื่องและขึ้นไปทำระดับสูงสุดของรอบที่ระดับใกล้ๆ 2,050 ดอลลาร์สหรัฐฯ ต่อออนซ์ ในช่วงต้นเดือนพฤษภาคม 2566 จากความกังวลเกี่ยวกับเศรษฐกิจสหรัฐฯ และยุโรปตกถอย ดังสะท้อนในดัชนีชี้้นำทางเศรษฐกิจต่างๆ เช่น ดัชนีผู้จัดการฝ่ายจัดซื้อภาคการผลิตของหลายประเทศที่ลดลงต่อเนื่อง และมีบางประเทศที่เข้าสู่โซนชะลอตัว (ต่ำกว่า 50 จุด) ก่อนจะปรับตัวลงอีกครั้งจนถึงช่วงต้นเดือนตุลาคม 2566 จากการที่เศรษฐกิจสหรัฐฯ ยังแข็งแกร่งกว่าคาดและไม่ได้หดตัวแรงอย่างที่กังวลกันในช่วงก่อนหน้านี้ ทำให้นาการกลางสหรัฐฯ (FED) ไม่จำเป็นต้องเร่งลดดอกเบี้ยอย่างรวดเร็วตามที่คาด อย่างไรก็ตามดีท้อยแถลงของประธานธนาคารกลางสหรัฐฯ ในช่วงเดือนตุลาคมที่บ่งบอกว่าดอกเบี้ยขาขึ้นของสหรัฐฯ นั้นได้สิ้นสุดลงแล้ว เป็นปัจจัยหนุนทองคำให้ปรับตัวขึ้นได้อย่างต่อเนื่องในช่วงที่เหลือของปี 2566 ก่อนจะเคลื่อนไหวทรงตัวในช่วงต้นปี 2567 และปิดรอบปีบัญชีที่ระดับใกล้เคียง 2,080 ดอลลาร์ต่อออนซ์ ทำให้อรอบปีบัญชีที่ผ่านมาราคาทองคำปรับตัวเพิ่มขึ้นประมาณ 13.6%

ทั้งนี้ ในรอบปีบัญชีกองทุนที่ผ่านมาตั้งแต่วันที่ 2 มีนาคม 2566 ถึง 1 มีนาคม 2567 กองทุนเปิดตราสารทองคำแท่ง-H ปรับตัวเพิ่มขึ้น 5.5%

สุดท้ายนี้บริษัทหลักทรัพย์จัดการกองทุน อีสท์สปริง (ประเทศไทย) จำกัดขอขอบพระคุณผู้ถือหุ้นหน่วยลงทุนทุกท่านที่ได้มอบความไว้วางใจลงทุนในกองทุนรวมของ บลจ. อีสท์สปริง (ประเทศไทย) ด้วยดีตลอดมา

ขอแสดงความนับถือ

คณะผู้จัดการกองทุน

บริษัทหลักทรัพย์จัดการกองทุน อีสท์สปริง (ประเทศไทย) จำกัด

## รายงานการวิเคราะห์ของ บริษัทหลักทรัพย์จัดการกองทุน อีสสปริง (ประเทศไทย) จำกัด ในฐานะบริษัทจัดการ กองทุนเปิดรสนชาติทองคำแท่ง-H

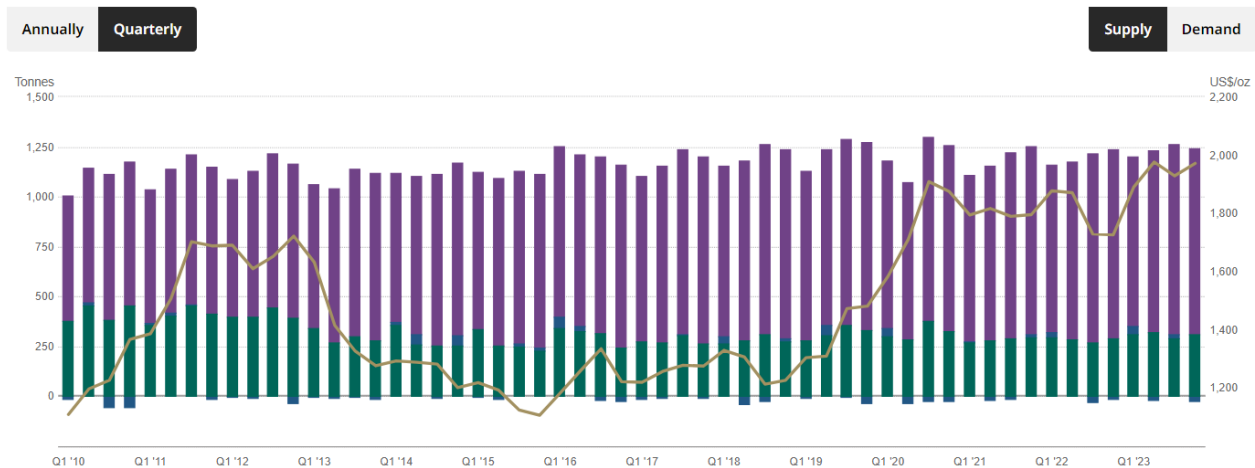
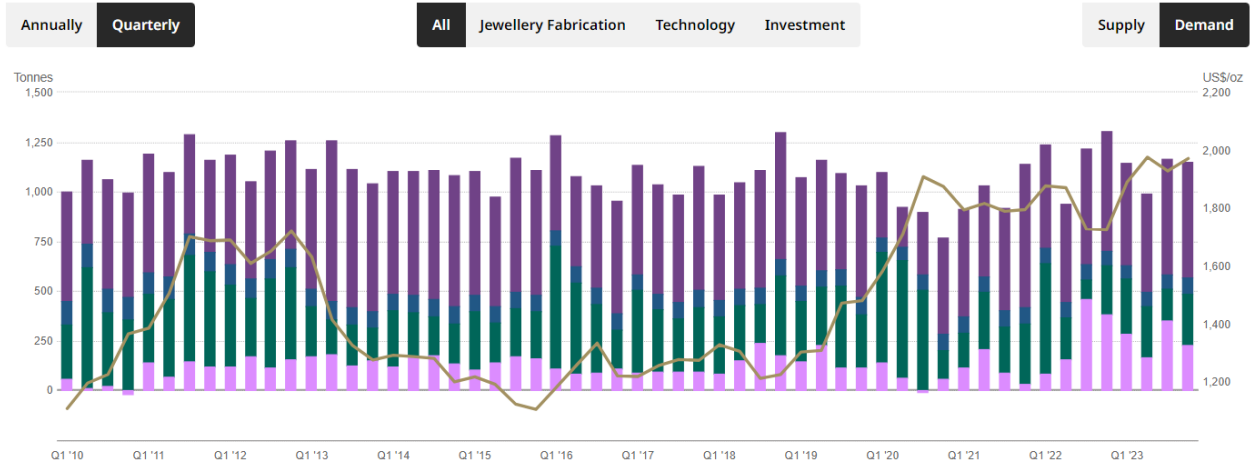
### ภาวะราคากองคำประจำรอบปีบัญชีที่ผ่านมาและมุมมองราคากองคำในอนาคต

ในรอบปีบัญชีที่ผ่านมาราคากองคำมีความผันผวนค่อนข้างสูง โดยราคากองคำปรับฐานลงต่อเนื่องในช่วงต้นเดือนมีนาคมหลังเงินเฟ้อสหรัฐฯ เดือนมกราคม 2566 กลับมาสูงกว่าคาดการณ์ อย่างไรก็ตามราคากองคำกลับมาปรับตัวเพิ่มขึ้นได้อย่างต่อเนื่องอีกครั้งตั้งแต่ช่วงกลางเดือนมีนาคมโดยได้แรงหนุนจากการที่อัตราเงินเฟ้อสหรัฐฯ แสดงแนวโน้มลดลงอย่างต่อเนื่อง และขึ้นไปทำระดับสูงสุดของรอบที่ระดับใกล้ๆ 2,050 ดอลลาร์สหรัฐฯ ต่อออนซ์ ในช่วงต้นเดือนพฤษภาคม 2566 จากความกังวลเกี่ยวกับเศรษฐกิจสหรัฐฯ และยุโรปตกถอย ดังสะท้อนในดัชนีชี้้นำทางเศรษฐกิจต่างๆ เช่น ดัชนีผู้จัดการฝ่ายจัดซื้อภาคการผลิตของหลายประเทศที่ลดลงต่อเนื่อง และมีบางประเทศที่เข้าสู่โซนชะลอตัว (ต่ำกว่า 50 จุด) ก่อนจะปรับตัวลงอีกครั้งจนถึงช่วงต้นเดือนตุลาคม 2566 จากการที่เศรษฐกิจสหรัฐฯ ยังแข็งแกร่งกว่าคาดและไม่ได้หดตัวแรงอย่างที่กังวลกันในช่วงก่อนหน้านี้ ทำให้ธนาคารกลางสหรัฐฯ (FED) ไม่จำเป็นต้องเร่งลดดอกเบี้ยอย่างรวดเร็วตามที่คาด อย่างไรก็ตามก็ถ้อยแถลงของประธานธนาคารกลางสหรัฐฯ ในช่วงเดือนตุลาคมที่บ่งบอกว่าดอกเบี้ยขาขึ้นของสหรัฐฯ นั้นได้สิ้นสุดลงแล้ว เป็นปัจจัยหนุนทองคำให้ปรับตัวขึ้นได้อย่างต่อเนื่องในช่วงที่เหลือของปี 2566 ก่อนจะเคลื่อนไหวทรงตัวในช่วงต้นปี 2567 และปิดรอบปีบัญชีที่ระดับใกล้เคียง 2,080 ดอลลาร์ต่อออนซ์ ทำให้อรอบปีบัญชีที่ผ่านมาราคากองคำปรับตัวเพิ่มขึ้นประมาณ 13.6%

ราคากองคำมีแนวโน้มเคลื่อนไหวไซด์เวย์อัฟในช่วงปี 2567 หลังการปรับขึ้นอัตราดอกเบี้ยนโยบายเพื่อควบคุมเงินเฟ้อของธนาคารกลางประเทศเศรษฐกิจขนาดใหญ่ทั่วโลกมีแนวโน้มผ่านจุดสูงสุดไปแล้ว และมีโอกาสปรับตัวลดลงในปีหลังของปี 2567 ทั้งในสหรัฐฯ และยุโรป นอกจากนี้ยังมีแนวโน้มได้แรงหนุนจากการเข้าซื้อทองคำเพื่อเป็น FX Reserves ของธนาคารกลางต่างๆ ที่เริ่มเห็นแนวโน้มเพิ่มขึ้นในต้นปี 2567 รวมถึงเพื่อป้องกันความเสี่ยงจากความตึงเครียดระหว่างประเทศ เช่น ในตะวันออกกลางที่รุนแรงเพิ่มขึ้นและอาจยาวนานขึ้น นอกจากนี้ยังมีการซื้อทองคำเพื่อลดความผันผวนของพอร์ตจากผลการเลือกตั้งประธานาธิบดีสหรัฐฯ อย่างไรก็ตามหากอัตราเงินเฟ้อสหรัฐฯ สูงกว่าคาดจนส่งผลให้ FED ลดดอกเบี้ยได้ช้ากว่าคาด รวมถึง supply ที่ยังมีมากกว่า demand อาจเป็นปัจจัยกดดันราคากองคำในระยะสั้นถึงกลางได้

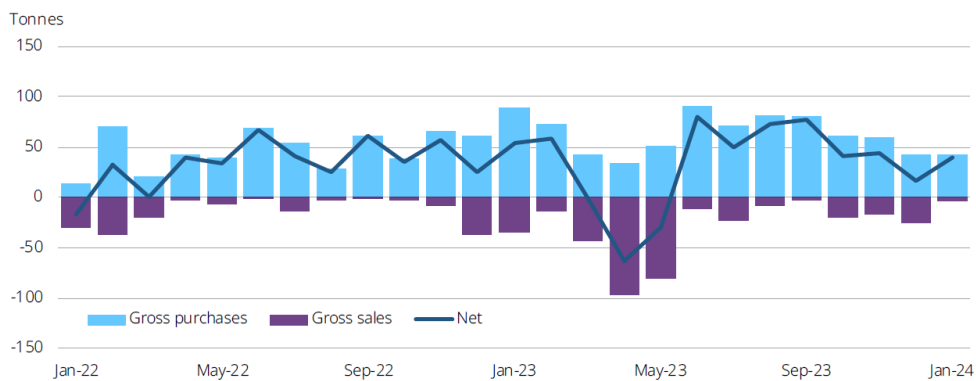
ทั้งนี้ ในรอบปีบัญชีกองทุนที่ผ่านมาตั้งแต่วันที่ 2 มีนาคม 2566 ถึง 1 มีนาคม 2567 กองทุนเปิดรสนชาติทองคำแท่ง-H ปรับตัวเพิ่มขึ้น 5.5%

**World Gold Demand**



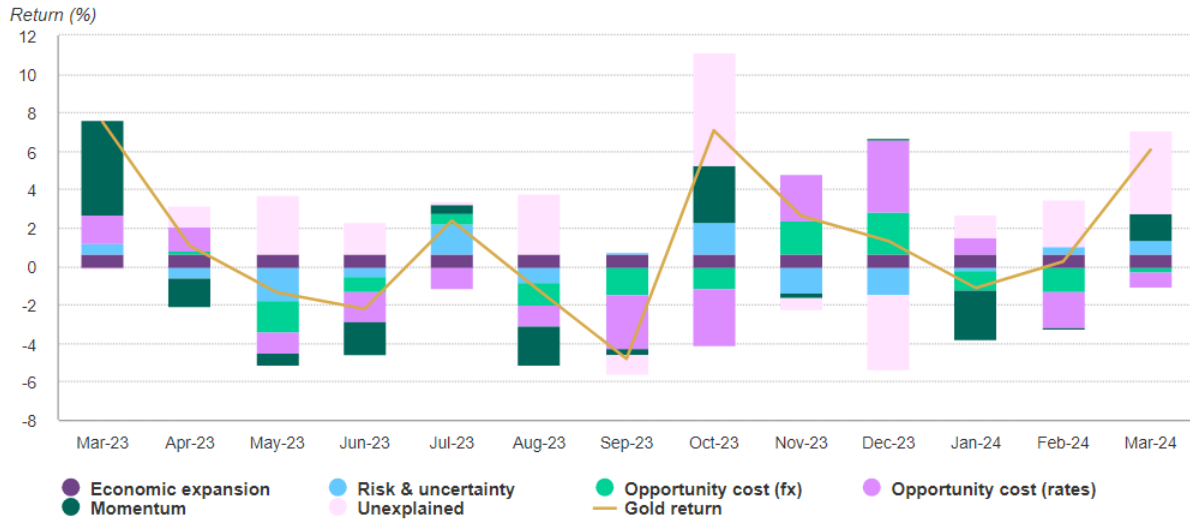
ที่มา : World Gold Council ณ วันที่ 31 ธันวาคม 2566

**ยอดซื้อขายซื้อทองคำเพื่อเป็น FX Reserves ของธนาคารกลางประเทศต่างๆ**



ที่มา : World Gold Council ณ วันที่ 31 มกราคม 2567

**Key thematic driver categories of gold's performance**



ที่มา: Bloomberg, World Gold Council; Disclaimer

ข้อมูล ณ วันที่ 29 มีนาคม 2567.

Note: Gold Return Attribution Model (GRAM) is a multiple regression model of monthly gold price returns, which we group into four key thematic driver categories of gold's performance: economic expansion, risk & uncertainty, opportunity cost, and momentum. These themes capture motives behind gold demand; most importantly, investment demand, which is considered the marginal driver of gold price returns in the short run. 'Unexplained' represents the percentage change in the gold price that is not explained by factors already included. Results shown here are based on analysis covering an estimation period from February 2007 to March 2024.

## กองทุนเปิดธนชาติทองคำแท่ง-H

ด้วยนโยบายการลงทุนของกองทุนเปิดธนชาติทองคำแท่ง-H ที่มีวัตถุประสงค์คือเน้นลงทุนโดยตรงในทองคำแท่ง (Physical gold หรือ Gold bullion) ในต่างประเทศเป็นหลัก โดยเฉลี่ยในรอบปีบัญชีไม่น้อยกว่าร้อยละ 80 ของมูลค่าทรัพย์สินสุทธิของกองทุน และมีนโยบายลงทุนในสัญญาซื้อขายล่วงหน้า (Derivatives) เพื่อป้องกันความเสี่ยงที่เกิดจากอัตราแลกเปลี่ยนเกือบทั้งหมด โดย ณ หนึ่งขณะใดขณะหนึ่ง จะป้องกันความเสี่ยงอัตราแลกเปลี่ยน ไม่ต่ำกว่าร้อยละ 90 ของจำนวนเงินลงทุนในต่างประเทศ ทั้งนี้เพื่อเป้าหมายให้ได้รับผลประโยชน์การเคลื่อนไหวตามดัชนีชี้วัดคือดัชนีราคาทองคำ London AM Fix (USD) อย่างไรก็ดีอัตราผลตอบแทนที่ได้รับอาจมีความแตกต่างกันได้ หรือที่เรียกว่ามี Tracking Error ทั้งนี้เป็นผลมาจากสาเหตุหลักได้แก่

1. การเปลี่ยนแปลงของอัตราแลกเปลี่ยนหรือค่าเงินบาทมีการเปลี่ยนแปลง กล่าวคือถ้าเงินบาทมีการแข็งค่าขึ้น อัตราผลตอบแทนที่ผู้ลงทุนจะได้รับก็จะมีอัตราผลตอบแทนที่น้อยกว่าเมื่อเทียบกับผลตอบแทนสกุลเงินดอลลาร์สหรัฐ และในทางกลับกันถ้าค่าเงินบาทมีการอ่อนค่าลง อัตราผลตอบแทนที่ผู้ลงทุนจะได้รับก็จะมีอัตราผลตอบแทนสูงขึ้น ทั้งนี้ขึ้นกับอัตราส่วนและต้นทุนในการทำการป้องกันความเสี่ยงอัตราแลกเปลี่ยนในแต่ละช่วงเวลาเป็นสำคัญ
2. การที่กองทุนมีการคงเงินบางส่วนไว้ในกองทุนเพื่อใช้ในการรองรับการซื้อขายหน่วยลงทุน ทำให้กองทุนไม่สามารถนำเงินทั้งหมดลงทุนได้ทั้งหมด ส่งผลให้เกิดความแตกต่างขึ้นในอัตราผลตอบแทนที่ได้รับ ซึ่งโดยทั่วไปปัจจัยนี้จะมีสัดส่วนค่อนข้างน้อยยกเว้นแต่รอบปีบัญชีที่มีการปรับตัวขึ้นหรือลงแรง
3. ค่าใช้จ่ายต่างๆ ในการบริหารจัดการกองทุน

ทั้งนี้ ในรอบปีบัญชีของกองทุนที่ผ่านมาตั้งแต่วันที่ 2 มีนาคม 2566 ถึง 1 มีนาคม 2567 กองทุนเปิดธนชาติทองคำแท่ง-H ปรับตัวเพิ่มขึ้น 5.5%

**ความเห็นของบริษัทจัดการกองทุนรวมเกี่ยวกับการลงทุนเพื่อเป็นทรัพย์สินของกองทุนรวม  
สำหรับรอบบัญชีตั้งแต่วันที่ 2 มีนาคม 2566 ถึง 1 มีนาคม 2567**

ด้วยนโยบายการลงทุนของกองทุนเปิดธนาชาติทองคำแท่ง-H ที่มีวัตถุประสงค์คือนำเงินลงทุนโดยตรงในทองคำแท่ง (Physical gold หรือ Gold bullion) ในต่างประเทศเป็นหลัก โดยเฉลี่ยในรอบปีบัญชีไม่น้อยกว่าร้อยละ 80 ของมูลค่าทรัพย์สินสุทธิของกองทุน และมีนโยบายลงทุนในสัญญาซื้อขายล่วงหน้า (Derivatives) เพื่อป้องกันความเสี่ยงที่เกิดจากอัตราแลกเปลี่ยนเกือบทั้งหมด โดย ณ ขณะใดขณะหนึ่ง จะป้องกันความเสี่ยงอัตราแลกเปลี่ยน ไม่ต่ำกว่าร้อยละ 90 ของจำนวนเงินลงทุนในต่างประเทศ ทั้งนี้เพื่อเป้าหมายให้ได้รับผลประโยชน์การเคลื่อนไหวตามดัชนีชี้วัดคือดัชนีราคาทองคำ London AM Fix (USD) อย่างไรก็ดีอัตราผลตอบแทนที่ได้รับอาจมีความแตกต่างกันได้จากผลของอัตราแลกเปลี่ยนที่เปลี่ยนแปลงไป สัดส่วนและต้นทุนในการทำการป้องกันความเสี่ยงอัตราแลกเปลี่ยน การที่กองทุนมีการคงเงินบางส่วนไว้ในกองทุนเพื่อใช้ในการรองรับการซื้อขายหน่วยลงทุน (สัดส่วนการลงทุน) และค่าใช้จ่ายในการบริหารกองทุน

**การเปลี่ยนแปลงที่เกิดขึ้นในรอบบัญชีที่ผ่านมาเมื่อเทียบกับรอบบัญชีก่อนหน้า**

เนื่องจากกองทุนเน้นลงทุนในหลักทรัพ์หรือหน่วยลงทุนของกองทุนต่างประเทศที่มีวัตถุประสงค์และนโยบายการลงทุนตรงตามวัตถุประสงค์ของกองทุนโดยจะเน้นลงทุนเต็มที่ตลอดเวลา การเปลี่ยนแปลงสัดส่วนการลงทุนในรอบแต่ละปีบัญชี จึงไม่มีการเปลี่ยนแปลงอย่างมีนัยสำคัญ

**รายงานการลงทุนที่ไม่เป็นไปตามนโยบายการลงทุนเฉลี่ยในรอบปีบัญชีพร้อมทั้งการดำเนินการแก้ไข**

ไม่มี

**ข้อมูลการดำเนินการรับชำระหนี้ด้วยทรัพย์สินอื่น (ถ้ามี)**

ไม่มี

**ข้อมูลการบันทึกมูลค่าตราสารแห่งนี้หรือสิทธิเรียกร้องดังกล่าวเป็นศูนย์ ในกรณีที่ผู้ออกตราสารแห่งนี้หรือลูกหนี้แห่งสิทธิเรียกร้องผิดนัดชำระหนี้หรือมีเหตุการณ์ว่าจะไม่สามารถชำระหนี้ได้ (ถ้ามี)**

ไม่มี

ตารางเปรียบเทียบผลการดำเนินงาน								
	Year to Date	3 เดือน	6 เดือน	1 ปี	3 ปี	5 ปี	10 ปี	Since Inception Return
TGoldBullion-H	-2.27	-1.29	2.33	5.36	1.22	6.04	2.32	1.32
Benchmark	-1.83	-0.49	3.78	7.93	3.51	7.95	4.00	3.04
ความผันผวนของ ผลการดำเนินงาน	9.32	11.97	11.32	11.72	12.87	14.39	13.36	15.33
ความผันผวนของ Benchmark	9.50	12.55	12.02	12.11	13.62	15.22	14.05	15.81

ผลการดำเนินงาน 3 เดือน และ 6 เดือน ไม่ได้คำนวณเป็น % ต่อปี

1.ผลการดำเนินงานย้อนหลัง 1 ปีขึ้นไป คิดเป็น % ต่อปี

2.Information Ratio แสดงความสามารถของผู้จัดการกองทุน ในการสร้างผลตอบแทนเมื่อเทียบกับความเสี่ยง Benchmark  
คำนวณจาก

1. ดัชนีราคาทองคำ London AM Fix (USD) สัดส่วน 100%

สำหรับผลการดำเนินงานย้อนหลังแบบบีกหมุด ผลการดำเนินงานน้อยกว่า 1 ปี คำนวณตามระยะเวลาจริง



## รายงานความเห็นผู้ดูแลผลประโยชน์

เสนอ ผู้ถือหุ้นวงลงทุน  
กองทุนเปิดธนาชาติทองคำแห่ง-H

ตามที่ ธนาคารกรุงศรีอยุธยา จำกัด (มหาชน) (“ธนาคารฯ”) ในฐานะผู้ดูแลผลประโยชน์ กองทุนเปิด  
ธนาชาติทองคำแห่ง-H (“กองทุน”) ซึ่งมีบริษัทหลักทรัพย์จัดการกองทุน อีเอสทีสปริง (ประเทศไทย) จำกัด เป็นผู้จัดตั้งและ  
จัดการกองทุน ได้ปฏิบัติหน้าที่ดูแลผลประโยชน์ของกองทุนดังกล่าวสำหรับรอบปีบัญชีกองทุน ตั้งแต่วันที่ 2 มีนาคม 2566  
ถึงวันที่ 1 มีนาคม 2567

ธนาคารฯ เห็นว่า บริษัทหลักทรัพย์จัดการกองทุน อีเอสทีสปริง (ประเทศไทย) จำกัด ได้ปฏิบัติหน้าที่ในการ  
จัดการโดยถูกต้องตามที่ควรตามวัตถุประสงค์ที่ได้กำหนดไว้ในโครงการจัดการที่ได้รับอนุมัติจากสำนักงานคณะกรรมการ  
กำกับหลักทรัพย์และตลาดหลักทรัพย์และภายใต้พระราชบัญญัติหลักทรัพย์และตลาดหลักทรัพย์ พ.ศ. 2535

ผู้ดูแลผลประโยชน์

ธนาคารกรุงศรีอยุธยา จำกัด (มหาชน)



(นายจตุภูมิ ปรีชญางค์ปรีชา)

ผู้บริหารฝ่าย

ฝ่ายพัฒนาผลิตภัณฑ์และควบคุมดูแลผลประโยชน์

กลุ่มควบคุมดูแลผลประโยชน์

วันที่ 5 เมษายน 2567

กองทุนเป็ดชนชาติทองคำแห่ง-H  
งบการเงินและรายงานของผู้สอบบัญชีรับอนุญาต  
สำหรับปีสิ้นสุดวันที่ 1 มีนาคม 2567

## รายงานของผู้สอบบัญชีรับอนุญาต

### เสนอ ผู้ถือหุ้นวงลงทุนของกองทุนเปิดธนาททองคำแห่ง-H

#### ความเห็น

ข้าพเจ้าได้ตรวจสอบงบการเงินของกองทุนเปิดธนาททองคำแห่ง-H (“กองทุน”) ซึ่งประกอบด้วยงบแสดงฐานะการเงิน และงบประกอบรายละเอียดเงินลงทุน ณ วันที่ 1 มีนาคม 2567 และงบกำไรขาดทุนเบ็ดเสร็จ และงบแสดงการเปลี่ยนแปลงสินทรัพย์สุทธิ สำหรับปีสิ้นสุดวันเดียวกัน และหมายเหตุประกอบงบการเงินรวมถึงสรุปนโยบายการบัญชีที่สำคัญ

ข้าพเจ้าเห็นว่า งบการเงินข้างต้นนี้แสดงฐานะการเงินของกองทุนเปิดธนาททองคำแห่ง-H ณ วันที่ 1 มีนาคม 2567 และผลการดำเนินงาน และการเปลี่ยนแปลงสินทรัพย์สุทธิสำหรับปีสิ้นสุดวันเดียวกัน โดยถูกต้องตามที่ควรในสาระสำคัญตามแนวปฏิบัติทางบัญชีสำหรับกองทุนรวมและกองทุนสำรองเลี้ยงชีพ ที่สมาคมบริษัทจัดการลงทุนกำหนด โดยได้รับความเห็นชอบจากสำนักงานคณะกรรมการกำกับหลักทรัพย์และตลาดหลักทรัพย์

#### เกณฑ์ในการแสดงความเห็น

ข้าพเจ้าได้ปฏิบัติตามตรวจสอบตามมาตรฐานการสอบบัญชี ความรับผิดชอบของข้าพเจ้าได้กล่าวไว้ในวรรคความรับผิดชอบของผู้สอบบัญชีต่อการตรวจสอบงบการเงินในรายงานของข้าพเจ้า ข้าพเจ้ามีความเป็นอิสระจากกองทุนตามประมวลจรรยาบรรณของผู้ประกอบวิชาชีพบัญชี รวมถึง มาตรฐานเรื่องความเป็นอิสระ ที่กำหนดโดยสภาวิชาชีพบัญชี (ประมวลจรรยาบรรณของผู้ประกอบวิชาชีพบัญชี) ในส่วนที่เกี่ยวข้องกับการตรวจสอบงบการเงิน และข้าพเจ้าได้ปฏิบัติตามความรับผิดชอบด้านจรรยาบรรณอื่น ๆ ตามประมวลจรรยาบรรณของผู้ประกอบวิชาชีพบัญชี ข้าพเจ้าเชื่อว่าหลักฐานการสอบบัญชีที่ข้าพเจ้าได้รับเพียงพอและเหมาะสมเพื่อใช้เป็นเกณฑ์ในการแสดงความเห็นของข้าพเจ้า

#### ข้อมูลอื่น

ผู้บริหารเป็นผู้รับผิดชอบต่อข้อมูลอื่น ข้อมูลอื่นประกอบด้วย ข้อมูลซึ่งรวมอยู่ในรายงานประจำปี แต่ไม่รวมถึงงบการเงิน และรายงานของผู้สอบบัญชีที่อยู่ในรายงานประจำปีนั้น ข้าพเจ้าคาดว่าข้าพเจ้าจะได้รับรายงานประจำปีภายหลังวันที่ในรายงานของผู้สอบบัญชี

ความเห็นของข้าพเจ้าต่องบการเงินไม่ครอบคลุมถึงข้อมูลอื่น และข้าพเจ้าไม่ได้ให้ความเชื่อมั่นต่อข้อมูลอื่น

ความรับผิดชอบของข้าพเจ้าที่เกี่ยวข้องกับการตรวจสอบงบการเงินคือ การอ่านและพิจารณาว่าข้อมูลอื่นมีความขัดแย้งที่มีสาระสำคัญกับงบการเงินหรือกับความรู้อื่นที่ได้รับจากการตรวจสอบของข้าพเจ้า หรือปรากฏว่าข้อมูลอื่นมีการแสดงข้อมูลที่ขัดต่อข้อเท็จจริงอันเป็นสาระสำคัญหรือไม่

เมื่อข้าพเจ้าได้อ่านรายงานประจำปี หากข้าพเจ้าสรุปได้ว่ามีการแสดงข้อมูลที่ขัดต่อข้อเท็จจริงอันเป็นสาระสำคัญ ข้าพเจ้าต้องสื่อสารเรื่องดังกล่าวกับผู้บริหารเพื่อให้ผู้บริหารดำเนินการแก้ไขข้อมูลที่แสดงขัดต่อข้อเท็จจริง

## ความรับผิดชอบของผู้บริหารต่องบการเงิน

ผู้บริหารมีหน้าที่รับผิดชอบในการจัดทำและนำเสนองบการเงินเหล่านี้โดยถูกต้องตามที่ควรตามแนวปฏิบัติทางบัญชีสำหรับกองทุนรวมและกองทุนสำรองเลี้ยงชีพ ที่สมาคมบริษัทจัดการลงทุนกำหนด โดยได้รับความเห็นชอบจากสำนักงานคณะกรรมการกำกับหลักทรัพย์และตลาดหลักทรัพย์ และรับผิดชอบเกี่ยวกับการควบคุมภายในที่ผู้บริหารพิจารณาว่าจำเป็นเพื่อให้สามารถจัดทำงบการเงินที่ปราศจากการแสดงข้อมูลที่ขัดต่อข้อเท็จจริงอันเป็นสาระสำคัญ ไม่ว่าจะเกิดจากการทุจริตหรือข้อผิดพลาด

ในการจัดทำงบการเงิน ผู้บริหารรับผิดชอบในการประเมินความสามารถของกองทุนในการดำเนินงานต่อเนื่อง การเปิดเผยเรื่องที่เกี่ยวข้องกับการดำเนินงานต่อเนื่อง (ตามความเหมาะสม) และการใช้เกณฑ์การบัญชีสำหรับการดำเนินงานต่อเนื่องเว้นแต่ผู้บริหารมีความตั้งใจที่จะเลิกกองทุนหรือหยุดดำเนินงานหรือไม่สามารถดำเนินงานต่อเนื่องต่อไปได้

## ความรับผิดชอบของผู้สอบบัญชีต่อการตรวจสอบงบการเงิน

การตรวจสอบของข้าพเจ้ามีวัตถุประสงค์เพื่อให้ได้ความเชื่อมั่นอย่างสมเหตุสมผลว่างบการเงิน โดยรวมปราศจากการแสดงข้อมูลที่ขัดต่อข้อเท็จจริงอันเป็นสาระสำคัญหรือไม่ ไม่ว่าจะเกิดจากการทุจริตหรือข้อผิดพลาดและเสนอรายงานของผู้สอบบัญชี ซึ่งรวมความเห็นของข้าพเจ้าอยู่ด้วย ความเชื่อมั่นอย่างสมเหตุสมผลคือความเชื่อมั่นในระดับสูงแต่ไม่ได้เป็นการรับประกันว่าการปฏิบัติงานตรวจสอบตามมาตรฐานการสอบบัญชีจะสามารถตรวจพบข้อมูลที่ขัดต่อข้อเท็จจริงอันเป็นสาระสำคัญที่มีอยู่ได้เสมอไป ข้อมูลที่ขัดต่อข้อเท็จจริงอาจเกิดจากการทุจริตหรือข้อผิดพลาดและถือว่ามีสาระสำคัญเมื่อคาดการณ์ได้อย่างสมเหตุสมผลว่ารายการที่ขัดต่อข้อเท็จจริงแต่ละรายการหรือทุกรายการรวมกันจะมีผลต่อการตัดสินใจทางเศรษฐกิจของผู้ใช้งบการเงินจากการใช้งบการเงินเหล่านี้

ในการตรวจสอบของข้าพเจ้าตามมาตรฐานการสอบบัญชี ข้าพเจ้าได้ใช้ดุลยพินิจและการสังเกตและสงสัยเกี่ยวกับผู้ประกอบวิชาชีพตลอดการตรวจสอบ การปฏิบัติงานของข้าพเจ้ารวมถึง

- ระบุและประเมินความเสี่ยงจากการแสดงข้อมูลที่ขัดต่อข้อเท็จจริงอันเป็นสาระสำคัญในงบการเงิน ไม่ว่าจะเกิดจากการทุจริตหรือข้อผิดพลาด ออกแบบและปฏิบัติงานตามวิธีการตรวจสอบเพื่อตอบสนองต่อความเสี่ยงเหล่านั้น และได้หลักฐานการสอบบัญชีที่เพียงพอและเหมาะสมเพื่อเป็นเกณฑ์ในการแสดงความเห็นของข้าพเจ้า ความเสี่ยงที่ไม่พบข้อมูลที่ขัดต่อข้อเท็จจริงอันเป็นสาระสำคัญซึ่งเป็นผลมาจากการทุจริตจะสูงกว่าความเสี่ยงที่เกิดจากข้อผิดพลาดเนื่องจากการทุจริตอาจเกี่ยวกับการสมรู้ร่วมคิด การปลอมแปลงเอกสารหลักฐาน การตั้งใจละเว้นการแสดงผลการแสดงผลที่ไม่ตรงตามข้อเท็จจริงหรือการแทรกแซงการควบคุมภายใน
- ทำความเข้าใจในระบบการควบคุมภายในที่เกี่ยวข้องกับการตรวจสอบเพื่อออกแบบวิธีการตรวจสอบที่เหมาะสมกับสถานการณ์ แต่ไม่ใช่เพื่อวัตถุประสงค์ในการแสดงความเห็นต่อความมีประสิทธิภาพของการควบคุมภายในของกองทุน
- ประเมินความเหมาะสมของนโยบายการบัญชีที่ผู้บริหารใช้และความสมเหตุสมผลของประมาณการทางบัญชีและการเปิดเผยข้อมูลที่เกี่ยวข้องซึ่งจัดทำขึ้น โดยผู้บริหาร

- สรุปเกี่ยวกับความเหมาะสมของการใช้เกณฑ์การบัญชีสำหรับการดำเนินงานต่อเนื่องของผู้บริหารและจากหลักฐานการสอบบัญชีที่ได้รับ สรุปว่ามีความไม่แน่นอนที่มีสาระสำคัญที่เกี่ยวกับเหตุการณ์หรือสถานการณ์ที่อาจเป็นเหตุให้เกิดข้อสงสัยอย่างมีนัยสำคัญต่อความสามารถของกองทุนในการดำเนินงานต่อเนื่องหรือไม่ ถ้าข้าพเจ้าได้ข้อสรุปว่ามีความไม่แน่นอนที่มีสาระสำคัญ ข้าพเจ้าต้องกล่าวไว้ในรายงานของผู้สอบบัญชีของข้าพเจ้า โดยให้ข้อสังเกตถึงการเปิดเผยข้อมูลในงบการเงินที่เกี่ยวข้อง หรือถ้าการเปิดเผยดังกล่าวไม่เพียงพอความเห็นของข้าพเจ้าจะเปลี่ยนแปลงไป ข้อสรุปของข้าพเจ้าขึ้นอยู่กับหลักฐานการสอบบัญชีที่ได้รับจนถึงวันที่ในรายงานของผู้สอบบัญชีของข้าพเจ้า อย่างไรก็ตาม เหตุการณ์หรือสถานการณ์ในอนาคตอาจเป็นเหตุให้กองทุนต้องหยุดการดำเนินงานต่อเนื่อง
- ประเมินการนำเสนอ โครงสร้างและเนื้อหาของงบการเงินโดยรวม รวมถึงการเปิดเผยข้อมูลว่างบการเงินแสดงรายการและเหตุการณ์ในรูปแบบที่ทำให้มีการนำเสนอข้อมูลโดยถูกต้องตามที่ควรหรือไม่

ข้าพเจ้าได้สื่อสารกับผู้บริหารในเรื่องต่าง ๆ ที่สำคัญ ซึ่งรวมถึงขอบเขตและช่วงเวลาของการตรวจสอบตามที่ได้วางแผนไว้ ประเด็นที่มีนัยสำคัญที่พบจากการตรวจสอบรวมถึงข้อบกพร่องที่มีนัยสำคัญในระบบการควบคุมภายในหากข้าพเจ้าได้พบในระหว่างการตรวจสอบของข้าพเจ้า



(นายเทอดทอง เทพมังกร)

ผู้สอบบัญชีรับอนุญาต เลขทะเบียน 3787

บริษัท พีวี ออดิท จำกัด

กรุงเทพฯ 18 มีนาคม 2567

กองทุนเปิดขนาดทองคำแท่ง-H

งบแสดงฐานะการเงิน

ณ วันที่ 1 มีนาคม 2567

	หมายเหตุ	บาท	
		2567	2566
สินทรัพย์			
เงินลงทุนแสดงด้วยมูลค่ายุติธรรม	3, 4, 7	370,305,656.30	344,926,431.55
เงินฝากธนาคาร	7	14,310,632.60	75,466,737.44
ลูกหนี้จากดอกเบี้ย	7	15,534.87	11,645.27
ลูกหนี้จากสัญญาอนุพันธ์	3, 5, 6, 7	1,882.08	58,546.49
สินทรัพย์อื่น		-	479.94
รวมสินทรัพย์		384,633,705.85	420,463,840.69
หนี้สิน	7		
เจ้าหนี้จากการซื้อเงินลงทุน		-	49,215,346.13
เจ้าหนี้จากสัญญาอนุพันธ์	3, 5, 6	5,519,733.96	10,727,469.71
ค่าใช้จ่ายค้างจ่าย	5	407,695.00	383,200.31
ภาษีเงินได้ค้างจ่าย		2,330.23	1,746.79
หนี้สินอื่น		10,133.89	10,319.88
รวมหนี้สิน		5,939,893.08	60,338,082.82
สินทรัพย์สุทธิ		378,693,812.77	360,125,757.87
สินทรัพย์สุทธิ:			
ทุนที่ได้รับจากผู้ถือหน่วยลงทุน		319,489,567.68	320,104,599.07
กำไร(ขาดทุน)สะสม			
บัญชีปรับสมดุล		185,477,066.33	192,979,448.56
ขาดทุนสะสมจากการดำเนินงาน		(126,272,821.24)	(152,958,289.76)
สินทรัพย์สุทธิ		378,693,812.77	360,125,757.87
สินทรัพย์สุทธิต่อหน่วย		11.8530	11.2502
จำนวนหน่วยลงทุนที่จำหน่ายแล้วทั้งหมด ณ วันสิ้นปี (หน่วย)		31,948,956.7679	32,010,459.9074

หมายเหตุประกอบงบการเงินเป็นส่วนหนึ่งของงบการเงินนี้

กองทุนเปิดชนชาติทองคำแห่ง-H  
 งบประมาณรายละเอียดเงินลงทุน  
 ณ วันที่ 1 มีนาคม 2567

<u>ชื่อหลักทรัพย์</u>	<u>น้ำหนัก</u> (ออนซ์)	<u>มูลค่ายุติธรรม</u> (บาท)	<u>ร้อยละของ</u> <u>มูลค่าเงินลงทุน</u>
การลงทุนในสินค้าโภคภัณฑ์			
ประเภทโลหะมีค่า			
ทองคำแท่ง 99.99%	5,047.236	370,305,656.30	100.00
รวมการลงทุนในสินค้าโภคภัณฑ์		<u>370,305,656.30</u>	<u>100.00</u>
รวมเงินลงทุน (ราคาทุน 321,092,765.79 บาท)		<u><u>370,305,656.30</u></u>	<u><u>100.00</u></u>

กองทุนเปิดธนาชาติทองคำแท่ง-H  
 งบประกอบรายละเอียดเงินลงทุน  
 ณ วันที่ 1 มีนาคม 2566

<u>ชื่อหลักทรัพย์</u>	<u>น้ำหนัก</u> (ออนซ์)	<u>มูลค่ายุติธรรม</u> (บาท)	<u>ร้อยละของ</u> <u>มูลค่าเงินลงทุน</u>
การลงทุนในสินค้าโภคภัณฑ์			
ประเภทโลหะมีค่า			
ทองคำแท่ง 99.99%	5,400.864	344,926,431.55	100.00
รวมการลงทุนในสินค้าโภคภัณฑ์		<u>344,926,431.55</u>	<u>100.00</u>
รวมเงินลงทุน (ราคาทุน 287,773,376.69 บาท)		<u><u>344,926,431.55</u></u>	<u><u>100.00</u></u>



กองทุนเปิดชนชาติทองคำแห่ง-H  
งบกำไรขาดทุนเบ็ดเสร็จ  
สำหรับปีสิ้นสุดวันที่ 1 มีนาคม 2567

	หมายเหตุ	บาท	
		2567	2566
รายได้	3		
รายได้ดอกเบี้ย		87,448.78	42,396.92
รวมรายได้		87,448.78	42,396.92
ค่าใช้จ่าย	3		
ค่าธรรมเนียมการจัดการ	5	3,845,807.89	3,525,812.92
ค่าธรรมเนียมผู้ดูแลผลประโยชน์		104,885.59	96,158.53
ค่าธรรมเนียมนายทะเบียน	5	437,023.56	400,660.48
ค่าธรรมเนียมวิชาชีพ		70,900.00	70,900.00
ค่าใช้จ่ายในการรับซื้อคืนหน่วยลงทุน		-	3,915.00
ค่าใช้จ่ายอื่น		874.94	51,262.00
รวมค่าใช้จ่าย		4,459,491.98	4,148,708.93
ขาดทุนสุทธิ		(4,372,043.20)	(4,106,312.01)
รายการกำไร(ขาดทุน)สุทธิจากเงินลงทุน	3		
รายการกำไรสุทธิที่เกิดขึ้นจากเงินลงทุน		56,009,305.60	15,541,459.28
รายการขาดทุนสุทธิที่ยังไม่เกิดขึ้นจากเงินลงทุน		(7,940,164.35)	(7,552,803.85)
รายการขาดทุนสุทธิที่เกิดขึ้นจากสัญญาอนุพันธ์		(22,975,061.60)	(9,084,046.31)
รายการกำไร(ขาดทุน)สุทธิที่ยังไม่เกิดขึ้นจากสัญญาอนุพันธ์	6, 7	5,151,071.34	(16,618,661.25)
รายการกำไร(ขาดทุน)สุทธิจากอัตราแลกเปลี่ยนเงินตราต่างประเทศ		825,478.05	(30,534.09)
รวมรายการกำไร(ขาดทุน)สุทธิจากเงินลงทุนที่เกิดขึ้นและที่ยังไม่เกิดขึ้น		31,070,629.04	(17,744,586.22)
การเพิ่มขึ้น(ลดลง)ในสินทรัพย์สุทธิจากการดำเนินงานก่อนภาษีเงินได้		26,698,585.84	(21,850,898.23)
หัก ภาษีเงินได้	3	(13,117.32)	(6,359.54)
การเพิ่มขึ้น(ลดลง)ในสินทรัพย์สุทธิจากการดำเนินงานหลังหักภาษีเงินได้		26,685,468.52	(21,857,257.77)

หมายเหตุประกอบงบการเงินเป็นส่วนหนึ่งของงบการเงินนี้

กองทุนเปิดชนชาติทองคำแห่ง-H  
 งบแสดงการเปลี่ยนแปลงสินทรัพย์สุทธิ  
 สำหรับปีสิ้นสุดวันที่ 1 มีนาคม 2567

	บาท	
	2567	2566
การเพิ่มขึ้น(ลดลง)สุทธิของสินทรัพย์สุทธิจาก		
การดำเนินงาน	26,685,468.52	(21,857,257.77)
การเพิ่มขึ้นของทุนที่ได้รับจากผู้ถือหุ้นหน่วยลงทุนในระหว่างปี	336,687,202.73	163,599,579.94
การลดลงของทุนที่ได้รับจากผู้ถือหุ้นหน่วยลงทุนในระหว่างปี	(344,804,616.35)	(109,078,952.83)
การเพิ่มขึ้นของสินทรัพย์สุทธิในระหว่างปี	18,568,054.90	32,663,369.34
สินทรัพย์สุทธิ ณ วันต้นปี	360,125,757.87	327,462,388.53
สินทรัพย์สุทธิ ณ วันปลายปี	378,693,812.77	360,125,757.87

	หน่วย	
การเปลี่ยนแปลงของจำนวนหน่วยลงทุน		
(มูลค่าหน่วยละ 10 บาท)		
หน่วยลงทุน ณ วันต้นปี	32,010,459.9074	26,679,556.3833
บวก : หน่วยลงทุนที่ขายในระหว่างปี	28,965,948.4431	14,403,071.8227
หัก : หน่วยลงทุนที่รับซื้อคืนในระหว่างปี	(29,027,451.5826)	(9,072,168.2986)
หน่วยลงทุน ณ วันปลายปี	31,948,956.7679	32,010,459.9074

## กองทุนเปิดธนาชาติทองคำแห่ง-H

### หมายเหตุประกอบงบการเงิน

สำหรับปีสิ้นสุดวันที่ 1 มีนาคม 2567

#### 1. ข้อมูลทั่วไป

กองทุนเปิดธนาชาติทองคำแห่ง-H (“กองทุน”) จัดทะเบียนเป็นกองทุนร่วมกับสำนักงานคณะกรรมการกำกับหลักทรัพย์และตลาดหลักทรัพย์ (“ก.ล.ต.”) เมื่อวันที่ 2 มีนาคม 2554 ปัจจุบันกองทุนมีเงินทุนจดทะเบียนจำนวน 4,000 ล้านบาท (แบ่งเป็น 400 ล้านหน่วยลงทุน มูลค่าหน่วยลงทุนละ 10 บาท) โดยมีบริษัทหลักทรัพย์จัดการกองทุน อีสท์สปริง (ประเทศไทย) จำกัด (“บริษัทจัดการ”) เป็นผู้จัดการกองทุนและนายทะเบียนหน่วยลงทุน และธนาคารกรุงศรีอยุธยา จำกัด (มหาชน) เป็นผู้ดูแลผลประโยชน์

กองทุนเป็นกองทุนรวมประเภทรับซื้อคืนหน่วยลงทุน ไม่กำหนดระยะเวลาสิ้นสุดของโครงการ โดยเน้นการลงทุนในทองคำแท่ง (Physical gold) ในต่างประเทศ ที่มาตรฐานผู้ผลิตเป็นที่ยอมรับในระดับสากล ตามมาตรฐานของ London Bullion Market Association (LBMA) ซึ่งมีมาตรฐานความบริสุทธิ์ของทองคำไม่ต่ำกว่า 99.5% โดยเฉลี่ยในรอบปีบัญชี ไม่น้อยกว่าร้อยละ 80 ของมูลค่าทรัพย์สินสุทธิของกองทุน ทั้งนี้กองทุนอาจลงทุนในสัญญาอนุพันธ์ (Derivatives) โดยมีวัตถุประสงค์เพื่อป้องกันความเสี่ยง (Hedging) จากอัตราแลกเปลี่ยนเงินตราต่างประเทศ

กองทุนมีนโยบายไม่จ่ายเงินปันผลให้แก่ผู้ถือหน่วยลงทุน

#### 2. เกณฑ์การจัดทำงบการเงิน

งบการเงินนี้ได้จัดทำขึ้นตามแนวปฏิบัติทางบัญชีสำหรับกองทุนรวมและกองทุนสำรองเลี้ยงชีพที่สมาคมบริษัทจัดการลงทุนกำหนด โดยได้รับความเห็นชอบจาก ก.ล.ต. (“แนวปฏิบัติทางบัญชี”) ส่วนเรื่องที่ไม่ได้กำหนดไว้ กองทุนปฏิบัติตามมาตรฐานการรายงานทางการเงินที่ออกโดยสภาวิชาชีพบัญชี

#### 3. สรุปนโยบายการบัญชีที่สำคัญ

##### เงินลงทุน

เงินลงทุนจะรับรู้เป็นสินทรัพย์ด้วยมูลค่ายุติธรรม ณ วันที่กองทุนมีสิทธิในเงินลงทุน

- เงินลงทุนที่เป็นทองคำแท่ง แสดงด้วยมูลค่ายุติธรรม โดยใช้ราคาตลาดของทองคำแท่งที่เผยแพร่โดย Bloomberg ซึ่งเป็นราคาล่าสุดภายในเวลา 16.00 น. ณ วันที่วัดค่าเงินลงทุน

กำไรหรือขาดทุนสุทธิที่ยังไม่เกิดขึ้นจากการปรับมูลค่าของเงินลงทุนให้เป็นมูลค่ายุติธรรมจะรับรู้ในกำไรหรือขาดทุนราคาทุนของเงินลงทุนที่กำหนดไว้วิธีถ่วงเฉลี่ยถ่วงน้ำหนัก

##### การรับรู้รายได้และค่าใช้จ่าย

รายได้ดอกเบี้ยรับรู้เป็นรายได้ตามเกณฑ์คงค้าง โดยคำนึงถึงอัตราดอกเบี้ยที่แท้จริง

ค่าใช้จ่ายรับรู้ตามเกณฑ์คงค้าง

เมื่อมีการจำหน่ายเงินลงทุน ผลต่างระหว่างสิ่งตอบแทนสุทธิที่ได้รับกับมูลค่าตามบัญชีของเงินลงทุนจะรับรู้ในกำไรหรือขาดทุน

### บัญชีที่เป็นเงินตราต่างประเทศ

บัญชีที่เป็นเงินตราต่างประเทศ แปลงค่าเป็นเงินบาท โดยใช้อัตราแลกเปลี่ยน ณ วันเกิดรายการ สิ้นทรัพย์และหนี้สินที่เป็นเงินตราต่างประเทศ ณ วันสิ้นปีแปลงค่าเป็นเงินบาท โดยใช้อัตราแลกเปลี่ยน ณ วันนั้น และสัญญาอนุพันธ์ ณ วันที่เกิดรายการ แปลงค่าเป็นเงินบาทโดยใช้อัตราตามสัญญา

ณ วันสิ้นปี กำไรหรือขาดทุนที่ยังไม่เกิดขึ้นจากสัญญาอนุพันธ์ที่ยังไม่ครบกำหนด จำนวนโดยปรับสัญญาอนุพันธ์ ณ วันสิ้นปีจากอัตราตามสัญญา เป็นราคาตลาดของสัญญาอนุพันธ์ที่มีอายุคงเหลือเช่นเดียวกัน โดยแสดงรวมในลูกหนี้หรือเจ้าหนี้จากสัญญาอนุพันธ์ในงบแสดงฐานะการเงิน

ผลต่างของอัตราแลกเปลี่ยนที่เกิดขึ้นจากการแปลงค่ารับรู้ในกำไรหรือขาดทุน

### ภาษีเงินได้

กองทุนเสียภาษีเงินได้ตามประมวลรัษฎากรจากรายได้ตามมาตรา 40 (4) (ก) ในอัตราร้อยละ 15 ของรายได้ก่อนหักรายจ่ายการใช้ดุลยพินิจและการประมาณการทางบัญชี

ในการจัดทำงบการเงินให้เป็นไปตามแนวปฏิบัติทางบัญชี ฝ่ายบริหารต้องใช้ดุลยพินิจและการประมาณการหลายประการ ซึ่งมีผลกระทบต่อจำนวนเงินที่เกี่ยวข้องกับสินทรัพย์ หนี้สิน รายได้ ค่าใช้จ่าย และการเปิดเผยข้อมูลเกี่ยวกับสินทรัพย์และหนี้สินที่อาจเกิดขึ้น ซึ่งผลที่เกิดขึ้นจริงอาจแตกต่างไปจากจำนวนที่ประมาณการไว้

การใช้ดุลยพินิจและการประมาณการในการจัดทำงบการเงินจะได้รับผลกระทบอย่างต่อเนื่อง การปรับประมาณการทางบัญชีจะบันทึกโดยวิธีเปลี่ยนทันทีเป็นต้นไป

#### 4. ข้อมูลเกี่ยวกับการซื้อขายเงินลงทุน

กองทุนได้ซื้อขายเงินลงทุนในระหว่างปี สรุปได้ดังนี้

	บาท	
	2567	2566
ซื้อเงินลงทุน	296,364,755.44	92,527,123.85
ขายเงินลงทุน	319,054,671.94	66,865,912.93

#### 5. รายการธุรกิจกับกิจการที่เกี่ยวข้องกัน

ในระหว่างปี กองทุนมีรายการธุรกิจระหว่างกันที่สำคัญกับบริษัทจัดการและกิจการอื่นซึ่งมีผู้ถือหุ้นและ/หรือกรรมการเดียวกันกับบริษัทจัดการและกองทุน รายการที่สำคัญดังกล่าวสำหรับปีสิ้นสุดวันที่ 1 มีนาคม 2567 และ 2566 มีดังต่อไปนี้

	บาท		
	2567	2566	นโยบายการกำหนดราคา
บริษัทหลักทรัพย์จัดการกองทุน ธนชาติ จำกัด			
ค่าธรรมเนียมการจัดการ	-	1,258,337.03	ตามเกณฑ์ที่ระบุในหนังสือชี้ชวน
ค่าธรรมเนียมนายทะเบียน	-	142,992.80	ตามเกณฑ์ที่ระบุในหนังสือชี้ชวน

	บาท		นโยบายการกำหนดราคา
	2567	2566	
บริษัทหลักทรัพย์จัดการกองทุน อีสท์สปริง (ประเทศไทย) จำกัด			
ค่าธรรมเนียมการจัดการ	3,845,807.89	2,267,475.89	ตามเกณฑ์ที่ระบุในหนังสือชี้ชวน
ค่าธรรมเนียมนายทะเบียน	437,023.56	257,667.68	ตามเกณฑ์ที่ระบุในหนังสือชี้ชวน
ธนาคารทหารไทยชนชาติ จำกัด (มหาชน)			
ซื้อเงินตราต่างประเทศ	254,211,886.49	345,213,608.16	ตามที่ระบุในสัญญา
ขายเงินตราต่างประเทศ	250,765,689.72	346,366,437.21	ตามที่ระบุในสัญญา

ณ วันที่ 1 มีนาคม 2567 และ 2566 กองทุนมียอดคงเหลือที่มีสาระสำคัญกับกิจการที่เกี่ยวข้องกัน ดังนี้

	บาท	
	2567	2566
บริษัทหลักทรัพย์จัดการกองทุน อีสท์สปริง (ประเทศไทย) จำกัด		
ค่าธรรมเนียมการจัดการค้างจ่าย	295,987.68	274,518.24
ค่าธรรมเนียมนายทะเบียนค้างจ่าย	33,634.98	31,195.24
ธนาคารทหารไทยชนชาติ จำกัด (มหาชน)		
ลูกหนี้จากสัญญาอนุพันธ์	-	29,119.15
เจ้าหนี้จากสัญญาอนุพันธ์	-	1,004,834.10

6. อนุพันธ์ทางการเงินตามมูลค่ายุติธรรม

	บาท		
	จำนวนเงินตามสัญญา	มูลค่ายุติธรรม	
		สินทรัพย์	หนี้สิน
	2567		
สัญญาขายเงินตราต่างประเทศล่วงหน้า	344,521,570.00	1,882.08	5,519,733.96
	บาท		
	2566		
	จำนวนเงินตามสัญญา	มูลค่ายุติธรรม	
	สัญญา	สินทรัพย์	หนี้สิน
สัญญาขายเงินตราต่างประเทศล่วงหน้า	258,905,001.78	58,546.49	10,727,469.71

## 7. การเปิดเผยข้อมูลสำหรับเครื่องมือทางการเงิน

### การประมาณมูลค่ายุติธรรม

มูลค่ายุติธรรม หมายถึง ราคาที่จะได้รับจากการขายสินทรัพย์หรือเป็นราคาที่จะจ่ายเพื่อโอนหนี้สินให้ผู้อื่น โดยรายการดังกล่าวเป็นรายการที่เกิดขึ้นในสภาพปกติระหว่างผู้ซื้อและผู้ขาย (ผู้ร่วมตลาด) ณ วันที่วัดมูลค่า กองทุนใช้ราคาเสนอซื้อขายในตลาดที่มีสภาพคล่องในการวัดมูลค่ายุติธรรมของสินทรัพย์และหนี้สินซึ่งแนวปฏิบัติทางบัญชีที่เกี่ยวข้องกำหนดให้ต้องวัดมูลค่าด้วยมูลค่ายุติธรรม ยกเว้นในกรณีที่ไม่มีตลาดที่มีสภาพคล่องสำหรับสินทรัพย์หรือหนี้สินที่มีลักษณะเดียวกันหรือไม่สามารถหาราคาเสนอซื้อขายในตลาดที่มีสภาพคล่องได้ กองทุนจะประมาณมูลค่ายุติธรรม โดยใช้เทคนิคการประเมินมูลค่าที่เหมาะสมกับแต่ละสถานการณ์ และพยายามใช้ข้อมูลที่สามารถสังเกตได้ที่เกี่ยวข้องกับสินทรัพย์หรือหนี้สินที่จะวัดมูลค่ายุติธรรมนั้นให้มากที่สุด

ตารางต่อไปนี้เป็นแสดงถึงเครื่องมือทางการเงินที่วัดมูลค่าด้วยมูลค่ายุติธรรมจำแนกตามวิธีการประมาณมูลค่าความแตกต่างของระดับข้อมูลสามารถแสดงได้ดังนี้

- ราคาเสนอซื้อขาย (ไม่ต้องปรับปรุง) ในตลาดที่มีสภาพคล่องสำหรับสินทรัพย์หรือหนี้สินอย่างเดียวกัน (ข้อมูลระดับที่ 1)
- ข้อมูลอื่นนอกเหนือจากราคาเสนอซื้อขายซึ่งรวมอยู่ในระดับที่ 1 ที่สามารถสังเกตได้โดยตรง (ได้แก่ ข้อมูลราคาตลาด) หรือโดยอ้อม (ได้แก่ ข้อมูลที่คำนวณมาจากราคาตลาด) สำหรับสินทรัพย์นั้นหรือหนี้สินนั้น (ข้อมูลระดับที่ 2)
- ข้อมูลสำหรับสินทรัพย์หรือหนี้สินซึ่งไม่ได้อ้างอิงจากข้อมูลที่สามารถสังเกตได้จากตลาด (ข้อมูลที่ไม่สามารถสังเกตได้) (ข้อมูลระดับที่ 3)

	บาท			
	ณ วันที่ 1 มีนาคม 2567			
	ระดับที่ 1	ระดับที่ 2	ระดับที่ 3	รวม
<u>สินทรัพย์</u>				
ทองคำแท่ง	370,305,656.30	-	-	370,305,656.30
ตราสารอนุพันธ์	-	1,882.08	-	1,882.08
<u>หนี้สิน</u>				
ตราสารอนุพันธ์	-	5,519,733.96	-	5,519,733.96

	บาท			
	ณ วันที่ 1 มีนาคม 2566			
	ระดับที่ 1	ระดับที่ 2	ระดับที่ 3	รวม
<u>สินทรัพย์</u>				
ทองคำแท่ง	344,926,431.55	-	-	344,926,431.55
ตราสารอนุพันธ์	-	58,546.49	-	58,546.49
<u>หนี้สิน</u>				
ตราสารอนุพันธ์	-	10,727,469.71	-	10,727,469.71

เงินลงทุนต่าง ๆ ซึ่งมูลค่าเงินลงทุนมาจากราคาตลาดที่มีการอ้างอิงไว้อย่างชัดเจนในตลาดที่มีสภาพคล่องและถูกจัดประเภทอยู่ในระดับที่ 1 นั้นประกอบด้วยทองคำแท่งที่มีสภาพคล่องที่ซื้อขายในตลาดที่จัดตั้งขึ้นอย่างเป็นทางการ กองทุนจะไม่ปรับราคาที่อ้างอิงสำหรับเครื่องมือเหล่านี้

เครื่องมือทางการเงินซึ่งซื้อขายในตลาดที่ไม่ได้ถูกพิจารณาว่ามีสภาพคล่องแต่ถูกประเมินค่าจากราคาตลาดที่มีการอ้างอิงไว้อย่างชัดเจน การเสนอราคาซื้อขายโดยผู้ค้าหรือแหล่งกำหนดราคาที่เป็นทางเลือกซึ่งได้รับการสนับสนุนจากข้อมูลที่สังเกตได้จะถูกจัดอยู่ในระดับที่ 2 เครื่องมือทางการเงินเหล่านี้ประกอบด้วยอนุพันธ์ในตลาดซื้อขายกันโดยตรง

ในระหว่างปี ไม่มีการโอนรายการระหว่างลำดับชั้นของมูลค่ายุติธรรม

#### ความเสี่ยงด้านอัตราดอกเบี้ย

ความเสี่ยงด้านอัตราดอกเบี้ยคือความเสี่ยงที่มูลค่าของสินทรัพย์ทางการเงินและหนี้สินทางการเงินจะเปลี่ยนแปลงไปเนื่องจากการเปลี่ยนแปลงอัตราดอกเบี้ยในตลาด

ตารางต่อไปนี้ได้สรุปความเสี่ยงด้านอัตราดอกเบี้ยของกองทุน ซึ่งประกอบด้วยสินทรัพย์ทางการเงินและหนี้สินทางการเงินของกองทุนตามมูลค่ายุติธรรมและจำแนกตามประเภทอัตราดอกเบี้ย

#### บาท

	ยอดคงเหลือของเครื่องมือทางการเงินสุทธิ ณ วันที่ 1 มีนาคม 2567			
	มีอัตราดอกเบี้ย		ไม่มีอัตราดอกเบี้ย	
	ปรับขึ้นลงตาม อัตราตลาด	มีอัตรา ดอกเบี้ยคงที่	ไม่มีอัตรา ดอกเบี้ย	รวม
<u>สินทรัพย์ทางการเงิน</u>				
เงินลงทุนแสดงด้วยมูลค่ายุติธรรม	-	-	370,305,656.30	370,305,656.30
เงินฝากธนาคาร	14,308,632.60	-	2,000.00	14,310,632.60
ลูกหนี้จากดอกเบี้ย	-	-	15,534.87	15,534.87
ลูกหนี้จากสัญญาอนุพันธ์	-	-	1,882.08	1,882.08
<u>หนี้สินทางการเงิน</u>				
เจ้าหนี้จากสัญญาอนุพันธ์	-	-	5,519,733.96	5,519,733.96
ค่าใช้จ่ายค้างจ่าย	-	-	407,695.00	407,695.00
ภาษีเงินได้ค้างจ่าย	-	-	2,330.23	2,330.23
หนี้สินอื่น	-	-	10,133.89	10,133.89

## บาท

ยอดคงเหลือของเครื่องมือทางการเงินสุทธิ ณ วันที่ 1 มีนาคม 2566

	มีอัตราดอกเบี้ย			รวม
	ปรับขึ้นลงตาม อัตราตลาด	มีอัตรา ดอกเบี้ยคงที่	ไม่มีอัตรา ดอกเบี้ย	
<u>สินทรัพย์ทางการเงิน</u>				
เงินลงทุนแสดงด้วยมูลค่ายุติธรรม	-	-	344,926,431.55	344,926,431.55
เงินฝากธนาคาร	75,464,737.44	-	2,000.00	75,466,737.44
ลูกหนี้จากดอกเบี้ย	-	-	11,645.27	11,645.27
ลูกหนี้จากสัญญาอนุพันธ์	-	-	58,546.49	58,546.49
<u>หนี้สินทางการเงิน</u>				
เจ้าหนี้จากการซื้อเงินลงทุน	-	-	49,215,346.13	49,215,346.13
เจ้าหนี้จากสัญญาอนุพันธ์	-	-	10,727,469.71	10,727,469.71
ค่าใช้จ่ายค้างจ่าย	-	-	383,200.31	383,200.31
ภาษีเงินได้ค้างจ่าย	-	-	1,746.79	1,746.79
หนี้สินอื่น	-	-	10,319.88	10,319.88

ความเสี่ยงด้านเครดิต

กองทุนมีความเสี่ยงด้านเครดิตที่อาจเกิดจากการที่คู่สัญญาไม่สามารถปฏิบัติตามภาระผูกพันที่ระบุไว้ในเครื่องมือทางการเงิน เนื่องจากกองทุนมีลูกหนี้ อย่างไรก็ตาม สินทรัพย์ทางการเงินดังกล่าวจะครบกำหนดในระยะเวลาอันสั้น กองทุนจึงไม่คาดว่าจะได้รับความเสียหายจากการเก็บหนี้

ความเสี่ยงด้านอัตราแลกเปลี่ยน

ณ วันที่ 1 มีนาคม 2567 และ 2566 กองทุนมีบัญชีที่เป็นเงินตราต่างประเทศดังนี้

รายการ	ดอลลาร์สหรัฐอเมริกา	
	2567	2566
เงินลงทุน (มูลค่ายุติธรรม)	10,294,847.27	9,914,528.07
เจ้าหนี้จากการซื้อเงินลงทุน	-	1,414,640.59

กองทุนได้ทำสัญญาอนุพันธ์เพื่อคุ้มครองความเสี่ยงจากอัตราแลกเปลี่ยนของเงินลงทุนที่เป็นเงินตราต่างประเทศ (ดูหมายเหตุ 6)



### ความเสี่ยงด้านตลาด

ความเสี่ยงด้านตลาด คือ ความเสี่ยงที่เกิดจากราคาและผลตอบแทนของทองคำแท่ง และหลักทรัพย์มีการปรับตัวขึ้นลง อันเนื่องมาจากการเปลี่ยนแปลงของภาวะเศรษฐกิจ สังคม การเมือง อุตุศาสตร์ ตลาดทุนและตลาดเงิน นโยบายของรัฐบาล ธนาคารกลาง หรือหน่วยงานของรัฐ เป็นต้น ดังนั้น ผู้ลงทุนจึงควรตระหนักว่าไม่มีปัจจัยใดจะสามารถรับประกันราคาทองคำในอนาคตได้

### ความเสี่ยงที่เกิดจากการที่ไม่มีการกระจายการลงทุน

เนื่องจากกองทุนจะลงทุนในทองคำแท่งเป็นหลัก ทั้งนี้โดยเฉลี่ยในรอบปีบัญชีไม่น้อยกว่าร้อยละ 80 ของมูลค่าทรัพย์สินสุทธิของกองทุน จึงไม่มีการกระจายการลงทุนไปในหลาย ๆ หลักทรัพย์ และมีความผันผวนมากกว่าการลงทุนที่มีการกระจายการลงทุนในทรัพย์สินหลายประเภทที่มีได้มีการเคลื่อนไหวไปในทางเดียวกัน

## **8. การอนุมัติงบการเงิน**

งบการเงินนี้ได้รับการอนุมัติให้ออกโดยผู้มีอำนาจของกองทุนเมื่อวันที่ 18 มีนาคม 2567

รายงานสรุปเงินลงทุนในตราสารหนี้ เงินฝาก

ณ วันที่ 1 มีนาคม 2567

กลุ่มของตราสาร	มูลค่าตาม ราคาตลาด (พันบาท)	%NAV
(ก) ตราสารภาครัฐไทยและตราสารภาครัฐต่างประเทศ	-	-
(ข) ตราสารที่ธนาคารที่มีกฎหมายเฉพาะจัดตั้งขึ้นธนาคารพาณิชย์ หรือบริษัทเงินทุนเป็นผู้ออก ผู้ส่งจ่าย ผู้รับรอง ผู้รับอาวัล ผู้สืบทายาท หรือผู้ค้ำประกัน	14,326.17	3.78%
(ค) ตราสารที่มีบริษัทที่ได้รับ rating ในระดับ investment grade เป็นผู้ออก ผู้รับรอง ผู้รับอาวัล ผู้สืบทายาท หรือผู้ค้ำประกัน	-	-
(ง) ตราสารที่มีบริษัทที่ได้รับการจัดอันดับความน่าเชื่อถือในระดับที่ต่ำกว่า investment grade หรือ ไม่มี rating เป็นผู้ออก ผู้รับรอง ผู้รับอาวัล ผู้สืบทายาท หรือผู้ค้ำประกัน	-	-

สัดส่วนสูงสุด (Upper Limit) ที่บริษัทจัดการคาดว่าจะลงทุนในกลุ่ม (ง) 15.00% ของมูลค่าทรัพย์สินสุทธิ

กองทุนเปิดธนาชาติทองคำแห่ง-H  
รายงานการลงทุนในหลักทรัพย์และทรัพย์สินอื่น  
ณ วันที่ 1 มีนาคม 2567

ชื่อหลักทรัพย์	อัตรา ดอกเบี้ย (%)	อันดับความน่าเชื่อถือ				วันครบ กำหนด	จำนวนหน่วย (พันอันซี/ มูลค่าหน้าตั๋ว (พันบาท))	มูลค่าตาม ราคาตลาดไม่รวม ดอกเบี้ยค้างรับ (พันบาท)	ร้อยละของ เงินลงทุน	มูลค่าตาม ราคาตลาดรวม ดอกเบี้ยค้างรับ (พันบาท)	ร้อยละของ มูลค่า ทรัพย์สิน สุทธิ
		TRIS	FITCH	S&P	Moody's						
<b>การลงทุนในหลักทรัพย์ต่างประเทศ</b>								370,305.66	100.00	370,305.66	97.79
<b>การลงทุนในสินค้าโภคภัณฑ์</b>								370,305.66	100.00	370,305.66	97.79
<b>โลหะมีค่า</b>								370,305.66	100.00	370,305.66	97.79
GOLD BULLION	ทองคำแห่ง 99.99% 999.9					5.05	370,305.66	100.00	370,305.66	97.79	
<b>เงินฝากธนาคาร</b>										14,326.17	3.78
<b>ประเภทออมทรัพย์</b>										14,324.17	3.78
BAY - S/A	ธนาคารกรุงศรีอยุธยา จำกัด (มหาชน)					14,308.63			14,324.17	3.78	
<b>ประเภทกระแสรายวัน</b>										2.00	0.00
BAY - C/A	ธนาคารกรุงศรีอยุธยา จำกัด (มหาชน)					2.00			2.00	0.00	
<b>การถือความเสี่ยงของรายการในอนาคตโดยใช้สัญญาล่วงหน้า</b>										(5,517.85)	(1.46)
<b>สัญญาขายเงินตราต่างประเทศล่วงหน้า</b>										(5,517.85)	(1.46)
<b>สินทรัพย์อื่นและหนี้สินอื่น</b>										(420.16)	(0.11)
<b>หนี้สินอื่น</b>										(420.16)	(0.11)
								370,305.66	100.00	378,693.81	100.00

หมายเหตุ \* อันดับความน่าเชื่อถือ (Rating) ของผู้ออกตราสาร

รายละเอียดการลงทุนในสัญญาซื้อขายล่วงหน้า

ประเภทสัญญา	คู่สัญญา	อันดับความน่าเชื่อถือ				วัตถุประสงค์	มูลค่าตามราคา ตลาด (บาท)	(% NAV)	กำไร/ขาดทุน (บาท)
		TRIS	FITCH	S&P	Moody's				
สัญญาขายเงินตราต่างประเทศล่วงหน้า	ธนาคารกสิกรไทย	Non	BBB, AA+(tha)	BBB	Baa1	ป้องกันความเสี่ยง	(5,297,286.04)	(1.40%)	(5,297,286.04)
สัญญาขายเงินตราต่างประเทศล่วงหน้า	ธนาคารกรุงศรีอยุธยา	AAA	BBB+, AAA(thai)	BBB+	Baa1	ป้องกันความเสี่ยง	1,882.08	0.00%	1,882.08
สัญญาขายเงินตราต่างประเทศล่วงหน้า	ธนาคารกสิกรไทย	Non	BBB, AA+(tha)	BBB	Baa1	ป้องกันความเสี่ยง	(222,447.92)	(0.06%)	(222,447.92)

รายงานค่าใช้จ่ายที่เรียกเก็บจากกองทุน

ของรอบปีบัญชีตั้งแต่วันที่ 02 มีนาคม 2566 ถึงวันที่ 01 มีนาคม 2567

ค่าใช้จ่ายที่เรียกเก็บจากกองทุนรวม (fund's direct expense)	จำนวนเงิน (บาท)	ร้อยละของ มูลค่า
ค่าธรรมเนียมการจัดการ (management fee)	3,845,807.89	1.177%
ค่าธรรมเนียมนายทะเบียน (registrar fee)	437,023.56	0.134%
ค่าธรรมเนียมผู้ดูแลผลประโยชน์ (trustee fee)	104,885.59	0.032%
ค่าที่ปรึกษาการลงทุน (advisory fee)	ไม่มี	ไม่มี
ค่าใช้จ่ายในการซื้อขายหลักทรัพย์	ไม่มี	ไม่มี
ค่าสอบบัญชี	70,900.00	0.022%
ค่าใช้จ่ายอื่นๆ	874.94	0.003%
<b>รวมค่าใช้จ่ายทั้งหมด</b>	<b>4,459,491.98</b>	<b>1.368%</b>

- ค่าธรรมเนียม ค่าใช้จ่าย รวมภาษีมูลค่าเพิ่มแล้ว
- ค่าใช้จ่ายดังกล่าวไม่รวมค่าใช้จ่ายกาชิตราสารหนี้

อัตราส่วนหมุนเวียนการลงทุนของกองทุนรวม (Portfolio Turnover Ratio : PTR) = 0.91%

## **รายงานรายชื่อบุคคลที่เกี่ยวข้องที่มีการทำธุรกรรมกับกองทุนเปิดธนชาตทองคำแท่ง-H**

สำหรับรอบปีบัญชี 2566/2567 (ตั้งแต่วันที่ 2 มีนาคม 2566 - 1 มีนาคม 2567)

ผู้ลงทุนสามารถตรวจสอบรายละเอียดการทำธุรกรรมกับบุคคลที่เกี่ยวข้องกับกองทุนรวมได้ที่บริษัทจัดการโดยตรง หรือที่ website ของ บลจ.ที่ <https://www.eastspring.co.th/about-us/corporate-governance> หรือที่ <https://www.eastspring.co.th> เลือกหัวข้อ > การกำกับดูแลกิจการ > รายงานการทำธุรกรรมกับบุคคลที่เกี่ยวข้อง หรือที่ website ของสำนักงานคณะกรรมการ ก.ล.ต. ที่ <https://www.sec.or.th>

## **รายงานการเปิดเผยข้อมูลการถือหน่วยลงทุนเกิน 1 ใน 3 ของกองทุน ณ วันที่ 1 มีนาคม 2567**

ไม่มีการถือหน่วยลงทุนเกิน 1 ใน 3 ของกลุ่มบุคคลใดบุคคลหนึ่ง ผู้ลงทุนสามารถตรวจสอบข้อมูลการถือหน่วยลงทุนของบุคคลหรือกลุ่มบุคคลได้ที่ website ของ บลจ.ที่ [www.eastspring.co.th](http://www.eastspring.co.th)

### รายชื่อผู้จัดการกองทุน

1	คุณธีระคันส์ กุติยะโพธิ์
2	คุณวิศิษฐ์ ชื่นรัตนกุล
3	คุณวิภาสสิริ เกษมศุภ
4	คุณรัชนิกา พรรคพานิช
5	คุณสุวัลลี ศิริสมบัติยืนยง
6	คุณสิริธิ์ ธีรกุลชน
7	คุณธารดร เกี้ยวมีส่วน
8	คุณพัชราภา มหัทธนกกุล
9	คุณสมิทธิ์ ศักดิ์กำจร
10	คุณวีรชัย จันเป็ง
11	คุณศตวรรษ กัณ
12	คุณชาวนี แก้วมณีเอี่ยม
13	คุณนันทรา ลายจุด
14	คุณธีระคันส์ กุติยะโพธิ์ (เพื่อบริหารเงิน)
15	คุณธีรนุช ธรรมภิรมย์วัฒนา
16	คุณรุจิรา เพิ่มเพชร
17	คุณวัชรพงศ์ รัตนมังคลานนท์
18	คุณปริพนธ์ ศรีบุญ
19	คุณดาราวรรณ ประกายทิพย์
20	คุณกมลวรรณ ชัยรักษ์วัฒนา







การรับผลประโยชน์ตอบแทนเนื่องจากการที่ใช้บริการบุคคลอื่นๆ (Soft Commission)

	บริษัทที่ให้ผลประโยชน์	ผลประโยชน์ที่ได้รับ	เหตุผลในการรับผลประโยชน์
121	JANE STREET FINANCIAL LIMITED	ข่าวสาร และบทวิเคราะห์ ฯลฯ	เพื่อประโยชน์ในการลงทุนของกองทุน
122	CGS INTERNATIONAL SECURITIES (THAILAND) CO.,LTD	ข่าวสาร และบทวิเคราะห์ ฯลฯ	เพื่อประโยชน์ในการลงทุนของกองทุน
123	FLOW TRADERS B.V.	ข่าวสาร และบทวิเคราะห์ ฯลฯ	เพื่อประโยชน์ในการลงทุนของกองทุน
124	HSBC BANK PLC - UK	ข่าวสาร และบทวิเคราะห์ ฯลฯ	เพื่อประโยชน์ในการลงทุนของกองทุน
125	ING BANK NV	ข่าวสาร และบทวิเคราะห์ ฯลฯ	เพื่อประโยชน์ในการลงทุนของกองทุน
126	JPMORGAN CHASE BANK, N.A.	ข่าวสาร และบทวิเคราะห์ ฯลฯ	เพื่อประโยชน์ในการลงทุนของกองทุน
127	KB SECURITIES CO LTD	ข่าวสาร และบทวิเคราะห์ ฯลฯ	เพื่อประโยชน์ในการลงทุนของกองทุน

## การใช้สิทธิออกเสียงในที่ประชุมผู้ถือหุ้น

ท่านผู้ถือหุ้นหน่วยลงทุนสามารถค้นหารายละเอียดการเข้าร่วมประชุมสามัญประจำปีและประชุมวิสามัญของบริษัทจัดการที่กองทุน  
ถือลงทุนได้ผ่านทางเว็บไซต์ของ บลจ.อีสท์สปริง (ประเทศไทย) ที่ <https://www.eastspring.co.th>  
ในเมนูหัวข้อ “เกี่ยวกับเรา > การกำกับดูแลกิจการ > นโยบายการใช้สิทธิออกเสียง”