

**กองทุนเปิดธนาชาติโกลบอลอินคัม ห้ามขายผู้ลงทุนรายย่อย**  
รายงานประจำปี

ตั้งแต่วันที่ 1 ธันวาคม 2565  
สิ้นสุดวันที่ 30 พฤศจิกายน 2566

วันที่ 20 ธันวาคม 2566

เรียน ท่านผู้ถือหุ้นหน่วยลงทุนทุกท่าน

บริษัทหลักทรัพย์จัดการกองทุน อีสท์สปริง (ประเทศไทย) จำกัด (บลจ.อีสท์สปริง (ประเทศไทย) ขอนำเสนอรายงานประจำรอบ 1 ปี ตั้งแต่วันที่ 1 ธันวาคม 2565 ถึง 30 พฤศจิกายน 2566 ของกองทุนเปิดตราสารหนี้ทั่วโลกอินคัม ห้ามขายผู้ลงทุนรายย่อยมายัง ท่านผู้ถือหุ้นหน่วยลงทุนทุกท่าน

ตัวเลขเงินเฟ้อที่ปรับตัวสูงขึ้นในรอบหลายปีจากภาวะความขัดแย้งระหว่างยูเครนและรัสเซียทำให้ราคาพลังงานเพิ่มสูงขึ้น ทำให้ธนาคารกลางสหรัฐฯ มีมติปรับขึ้นดอกเบี้ยตามคาดการณ์ ตั้งแต่เดือนมีนาคม 2565 ที่ผ่านมามีการเริ่มต้นวัฏจักรอัตราดอกเบี้ยขาขึ้นของสหรัฐฯ ครั้งแรกหลังผ่อนคลายนโยบายการเงินในช่วงเริ่มเกิดสถานการณ์ Covid-19 เพื่อชะลอเงินเฟ้อที่อยู่ในระดับสูง ในเดือนมีนาคม 2565 ทาง Fed มีการปรับขึ้นอัตราดอกเบี้ยครั้งแรกในระดับ 0.25-0.50% และปรับขึ้นที่ระดับ 0.75% ในครั้งถัดมา เพื่อรักษาเสถียรภาพด้านราคา จากการประชุมของ Fed เดือนพฤศจิกายนที่ผ่านมา มีมติเอกฉันท์คงอัตราดอกเบี้ยนโยบายตามที่ตลาดคาดการณ์ ปัจจุบันดอกเบี้ยนโยบายอยู่ที่ระดับ 5.25-5.50% ต่อปีซึ่งเป็นระดับสูงที่สุดนับตั้งแต่ปี 2544 โดยทาง Fed ได้ส่งสัญญาณว่ามีโอกาสที่จะเสร็จสิ้นการปรับขึ้นอัตราดอกเบี้ย อย่างไรก็ตามการพิจารณาปรับอัตราดอกเบี้ยขึ้นหรือคงตามความเหมาะสมในการลดเงินเฟ้อให้กลับมาอยู่ในเป้าหมายระยะยาวขึ้นอยู่กับข้อมูลตัวเลขทางเศรษฐกิจที่สำคัญ การจ้างงานและอัตราเงินเฟ้อ นอกจากนี้ตัวเลขคาดการณ์อัตราดอกเบี้ยนโยบาย (Fed Dot Plot) บ่งชี้ว่า มีความเป็นไปได้ที่ Fed จะเริ่มปรับลดอัตราดอกเบี้ยในช่วงกลางปี 2567 โดยอัตราผลตอบแทนพันธบัตรรัฐบาลสหรัฐฯ ในช่วงอายุ 10 ปี ณ เดือนสิ้นเดือนพฤศจิกายนที่ผ่านมา ปรับตัวสูงขึ้นที่ระดับ 4.32% เทียบจากต้นปีที่ระดับ 3.74%

ทางด้านเศรษฐกิจยุโรปภายหลังจากการแพร่ระบาดของ Omicron Variant เริ่มคลี่คลาย เศรษฐกิจฟื้นตัวตั้งแต่ช่วงต้นปี อัตราเงินเฟ้อของยูโรโซนเพิ่มขึ้นมาต่อเนื่องตั้งแต่ต้นปี และเริ่มชะลอตัวลง ในเดือนกันยายนอยู่ที่ระดับ 4.3% ยังคงอยู่ระดับที่สูงกว่าเป้าหมายเงินเฟ้อระยะยาวของ ECB ที่ 2% ในเดือนกันยายนที่ผ่านมา ECB ได้ปรับขึ้นดอกเบี้ยนโยบาย 0.25% ปัจจุบันดอกเบี้ย Refinancing rate, Marginal lending facility และ Deposit facility rate อยู่ที่ระดับ 4.5%, 4.75% และ 4.0% ล่าสุดในเดือนธันวาคมธนาคารกลางยุโรป (ECB) คงดอกเบี้ยนโยบายตามคาดการณ์เป็นครั้งที่สองและมีมุมมองเงินเฟ้อแนวโน้มชะลอลง จากเดิมที่แสดงความกังวลด้านเงินเฟ้อ

สุดท้ายนี้ บลจ. อีสท์สปริง (ประเทศไทย) ขอขอบพระคุณผู้ถือหุ้นหน่วยลงทุนทุกท่านที่ได้มอบความไว้วางใจลงทุนในกองทุนรวมของ บริษัทหลักทรัพย์จัดการกองทุน อีสท์สปริง (ประเทศไทย) จำกัด

ขอแสดงความนับถือ

บริษัทหลักทรัพย์จัดการกองทุน อีสท์สปริง (ประเทศไทย) จำกัด

## รายงานการวิเคราะห์ของบริษัทรัสเซียผู้จัดการกองทุน อีสสปริง (ประเทศไทย) จำกัด ในฐานะผู้จัดการ กองทุนเปิดรสนชาติโกลบอลอินคัม ห้ามขายผู้ลงทุนรายย่อย

### ภาวะเศรษฐกิจ

ตัวเลขเงินเฟ้อที่ปรับตัวสูงขึ้นในรอบหลายปีจากภาวะความขัดแย้งระหว่างยูเครนและรัสเซียทำให้ราคาพลังงานเพิ่มสูงขึ้น ทำให้ธนาคารกลางสหรัฐฯ มีมติปรับขึ้นดอกเบี้ยตามคาดการณ์ ตั้งแต่เดือนมีนาคม 2565 ที่ผ่านมามีการเริ่มต้นวัฏจักรอัตราดอกเบี้ยขาขึ้นของสหรัฐฯ ครั้งแรกหลังผ่อนคลายนโยบายการเงินในช่วงเริ่มเกิดสถานการณ์ Covid-19 เพื่อชะลอเงินเฟ้อที่อยู่ในระดับสูง ในเดือนมีนาคม 2565 ทาง Fed มีการปรับขึ้นอัตราดอกเบี้ยครั้งแรกในระดับ 0.25-0.50% และปรับขึ้นที่ระดับ 0.75% ในครั้งถัดมา เพื่อรักษาเสถียรภาพด้านราคา จากการประชุมของ Fed เดือนพฤศจิกายนครั้งที่ผ่านมามีมติออกฉันทกษัตริ์อัตราดอกเบี้ยนโยบายตามที่ตลาดคาดการณ์ ปัจจุบันดอกเบี้ยนโยบายอยู่ที่ระดับ 5.25-5.50% ต่อปีซึ่งเป็นระดับสูงที่สุดนับตั้งแต่ปี 2544 โดยทาง Fed ได้ส่งสัญญาณว่ามีโอกาสที่จะเสร็จสิ้นการปรับขึ้นอัตราดอกเบี้ย อย่างไรก็ตามการพิจารณาปรับอัตราดอกเบี้ยขึ้นหรือคงตามความเหมาะสมในการลดเงินเฟ้อให้กลับมาอยู่ในเป้าหมายระยะยาวขึ้นอยู่กับข้อมูลตัวเลขทางเศรษฐกิจที่สำคัญ การจ้างงานและอัตราเงินเฟ้อ นอกจากนี้ตัวเลขคาดการณ์อัตราดอกเบี้ยนโยบาย (Fed Dot Plot) บ่งชี้ว่า ความเป็นไปได้ที่ Fed จะเริ่มปรับลดอัตราดอกเบี้ยในช่วงกลางปี 2567 โดยอัตราผลตอบแทนพันธบัตรรัฐบาลสหรัฐฯ ในช่วงอายุ 10 ปี ณ เดือนสิ้นเดือนพฤศจิกายนที่ผ่านมา ปรับตัวสูงขึ้นที่ระดับ 4.32% เทียบจากต้นปีที่ระดับ 3.74%

ทางด้านเศรษฐกิจยุโรปภายหลังจากการแพร่ระบาดของ Omicron Variant เริ่มคลี่คลาย เศรษฐกิจฟื้นตัวตั้งแต่ช่วงต้นปีอัตราเงินเฟ้อของยูโรโซนเพิ่มขึ้นมาต่อเนื่องตั้งแต่ต้นปี และเริ่มชะลอลงลง ในเดือนกันยายนอยู่ที่ระดับ 4.3% ยังคงอยู่ระดับที่สูงกว่าเป้าหมายเงินเฟ้อระยะยาวของ ECB ที่ 2% ในเดือนกันยายนที่ผ่านมา ECB ได้ปรับขึ้นดอกเบี้ยนโยบาย 0.25% ปัจจุบันดอกเบี้ย Refinancing rate, Marginal lending facility และ Deposit facility rate อยู่ที่ระดับ 4.5%, 4.75% และ 4.0% ล่าสุดในเดือนธันวาคมธนาคารกลางยุโรป (ECB) คงดอกเบี้ยนโยบายตามคาดการณ์เป็นครั้งที่สองและมีมุมมองเงินเฟ้อแนวโน้มชะลอลง จากเดิมที่แสดงความกังวลด้านเงินเฟ้อ

### **ความเห็นของบริษัทรัสเซียผู้จัดการกองทุนรวมเกี่ยวกับการลงทุนเพื่อเป็นทรัพย์สินของกองทุนรวม สำหรับรอบบัญชี ตั้งแต่วันที่ 1 ธันวาคม 2565 ถึง 30 พฤศจิกายน 2566**

กองทุน T-INCOMEAI มีนโยบายลงทุนในกองทุนรวมต่างประเทศ ซึ่งลงทุนใน JPMorgan Investment Global Income Fund เป็นหลักเพียงหลักทรัพย์เดียว ซึ่งกองทุนมีการกระจายการลงทุนทั้งในตราสารหนี้และตราสารทุน เน้นลงทุนในสินทรัพย์ที่สามารถปันผลตอบแทนให้กองทุนได้สม่ำเสมอ ในรอบปีบัญชีที่ผ่านมา ผลตอบแทนกองทุนมีความผันผวนจากการลงทุนบางส่วนในตราสารทุนต่างประเทศ แต่นับว่ายังผันผวนน้อยกว่ากองทุนรวมตราสารทุน สำหรับการป้องกันความเสี่ยงด้านอัตราแลกเปลี่ยนจะเป็นตามดุลยพินิจของผู้จัดการกองทุน โดยมีการปรับสัดส่วนการปกป้องค่าเงินตามสถานการณ์ตลาด

ทั้งนี้ในรายงานรอบระยะเวลา 1 ปีที่ผ่านมาบริษัทรัสเซียได้ปฏิบัติตามนโยบายการลงทุนตามที่กำหนด และไม่มีการรับชำระหนี้ด้วยทรัพย์สินอื่นใด

### **การเปลี่ยนแปลงที่เกิดขึ้นในรอบบัญชีที่ผ่านมาเมื่อเทียบกับรอบบัญชีก่อนหน้า**

เนื่องจากกองทุนเน้นลงทุนในหน่วยลงทุนของกองทุนต่างประเทศเพียงกองเดียว ที่มีวัตถุประสงค์และนโยบายการลงทุนตรงตามวัตถุประสงค์ของกองทุน โดยจะเน้นลงทุนเต็มที่ตลอดเวลา การเปลี่ยนแปลงสัดส่วนการลงทุนในรอบแต่ละปีบัญชี จึงไม่มีการเปลี่ยนแปลงอย่างมีนัยสำคัญ

รายงานการลงทุนที่ไม่เป็นไปตามนโยบายการลงทุนเฉลี่ยในรอบบัญชีพร้อมทั้งการดำเนินการแก้ไข

ไม่มี

ข้อมูลการดำเนินการรับชำระหนี้ด้วยทรัพย์สินอื่น (ถ้ามี)

ไม่มี

ข้อมูลการบันทึกมูลค่าตราสารแห่งนี้หรือสิทธิเรียกร้องดังกล่าวเป็นศูนย์ ในกรณีที่ผู้ออกตราสารแห่งนี้หรือลูกหนี้แห่งสิทธิเรียกร้องผิดนัดชำระหนี้หรือมีเหตุการณ์ว่าจะไม่สามารถชำระหนี้ได้ (ถ้ามี)

ไม่มี

**ตารางเปรียบเทียบผลการดำเนินงาน**

	Year to Date	3 เดือน	6 เดือน	1 ปี	3 ปี	5 ปี	10 ปี	Since Inception Return
T-INCOMEAI	-0.48	-0.82	-0.17	-1.57	-1.20	0.46	-	0.85
Benchmark	13.15	2.35	7.07	8.81	7.63	7.25	-	5.88
ความผันผวนของ ผลการดำเนินงาน	5.60	6.89	6.33	5.66	6.45	7.30		6.63
ความผันผวนของ Benchmark	9.87	9.92	9.46	9.78	10.18	10.88	-	9.41

ผลการดำเนินงาน 3 เดือน และ 6 เดือน ไม่ได้คำนวณเป็น % ต่อปี

1 ผลการดำเนินงานย้อนหลัง 1 ปีขึ้นไป คิดเป็น % ต่อปี

2 Information Ratio แสดงความสามารถของผู้จัดการกองทุน ในการสร้างผลตอบแทนเมื่อเทียบกับความเสี่ยง Benchmark  
คำนวณจาก


- ดัชนี Barclays US High Yield สัดส่วน 40%
- ดัชนี MSCI World Index (Total Return Net) Hedged to USD สัดส่วน 35%
- Bloomberg Global Credit Index (Total Return Gross) Hedged to USD สัดส่วน 25%

หมายเหตุ : ในรูปสกุลเงินดอลลาร์สหรัฐ ปรับด้วยอัตราแลกเปลี่ยนเพื่อเทียบเท่ากับสกุลเงินบาท ณ วันที่คำนวณผลตอบแทน  
สำหรับผลการดำเนินงานย้อนหลังแบบปึกหมุด ผลการดำเนินงานน้อยกว่า 1 ปี คำนวณตามระยะเวลาจริง

ข้อมูลที่ลงทุนในหน่วยลงทุนกองทุนรวมต่างประเทศ เกินกว่าร้อยละสิบของมูลค่าทรัพย์สินสุทธิ

ของ

กองทุนเปิดรชาตโกลบอลอินคัม ห้ามขายผู้ลงทุนรายย่อย



# JPMorgan Investment Funds - Global Income Fund

Class: JPM Global Income A (mth) - USD (hedged)

## Fund overview

<b>ISIN</b> LU0815074496	<b>Bloomberg</b> JPGIAHD LX	<b>Reuters</b> LU0815074496.LUF
<b>Investment objective:</b> To provide regular income by investing primarily in a portfolio of income generating securities, globally, and through the use of derivatives.		
<b>Investment approach</b>		
<ul style="list-style-type: none"> <li>Multi-asset approach, leveraging specialists from around JPMorgan Asset Management's global investment platform, with a focus on risk-adjusted income.</li> <li>Flexible implementation of the managers' allocation views at asset class and regional level.</li> </ul>		
<b>Portfolio manager(s)</b> Michael Schoenhaut Eric Bernbaum Gary Herbert	<b>Fund reference</b> <b>currency</b> EUR	<b>Class launch</b> 31 Aug 2012
<b>Investment specialist(s)</b> Mark S Jackson Olivia Mayell Jakob Tanzmeister	<b>Share class</b> <b>currency</b> USD	<b>Domicile</b> Luxembourg
	<b>Fund assets</b> EUR 17034.1m	<b>Entry/exit charges</b> Entry charge (max) 5.00% Exit charge (max) 0.50%
	<b>NAV USD</b> 114.40	<b>Ongoing charge</b> 1.42%
	<b>Fund launch</b> 11 Dec 2008	
<b>ESG information</b>		
<b>ESG approach - ESG Promote</b> Promotes environmental and / or social characteristics.		
<b>SFDR classification: Article 8</b> "Article 8" strategies promote social and/or environmental characteristics, but do not have sustainable investing as a core objective.		

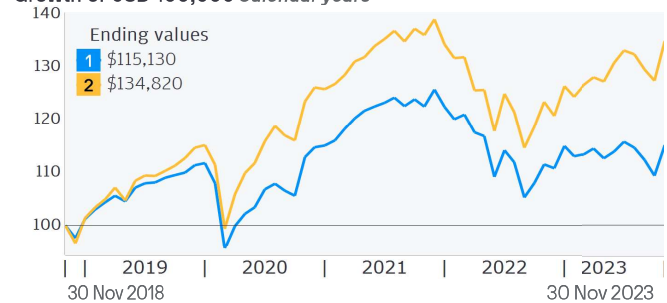
## Fund ratings As at 30 November 2023

**Overall Morningstar Rating™** ★★★★★  
**Morningstar Category™** USD Moderate Allocation

## Performance

- 1 Class:** JPM Global Income A (mth) - USD (hedged)
- 2 Benchmark:** 40% Bloomberg US High Yield 2% Issuer Cap Index (Total Return Gross) Hedged to USD / 35% MSCI World Index (Total Return Net) Hedged to USD / 25% Bloomberg Global Credit Index (Total Return Gross) Hedged to USD

Growth of USD 100,000 *Calendar years*



Calendar Year Performance (%)

	2013	2014	2015	2016	2017	2018	2019	2020	2021	2022
1	8.53	6.48	-0.48	6.65	8.59	-4.62	13.99	3.04	9.59	-11.89
2	12.68	6.05	-1.03	11.99	11.04	-3.23	18.62	9.97	10.19	-13.16

Return (%)

	Cumulative				Annualised		
	1 month	3 months	1 year	YTD	3 years	5 years	10 years
1	5.25	0.37	3.34	4.00	0.68	2.86	3.32
2	5.86	1.90	9.35	11.77	3.00	6.16	5.92

### Performance Disclosures

**Past performance is not a guide to current and future performance. The value of your investments and any income from them may fall as well as rise and you may not get back the full amount you invested.**

### ESG

For more information on our approach to sustainable investing at J.P. Morgan Asset Management please visit <https://am.ipmorgan.com/lu/esg>

### Dividend History

Amount	Record Date	Payment Date	Mth Dividend Yield	Annualised yield
\$0.6030	07 Sep 2023	15 Sep 2023	0.53 %	6.51 %
\$0.6030	10 Oct 2023	18 Oct 2023	0.54 %	6.66 %
\$0.6350	07 Nov 2023	15 Nov 2023	0.57 %	7.05 %

### Portfolio analysis

Measurement	3 years	5 years
Beta	0.87	0.88
Annualised volatility (%)	9.04	9.63
Sharpe ratio	-0.03	0.06

### Holdings

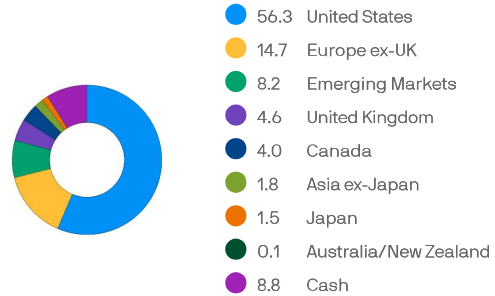
Top 10	Sector	% of assets
Taiwan Semiconductor	Equity	0.4
Exxon Mobil	Equity	0.4
Coca-Cola	Equity	0.4
Samsung Electronics	Equity	0.4
Nestle	Equity	0.4
ABBVIE	Equity	0.4
Sprint	Bond	0.4
DISH DBS CORP 5.875 15 NOV 2024 SER:WI	Bond	0.4
Volvo	Equity	0.3
Novo Nordisk	Equity	0.3

### Bond quality breakdown (%)

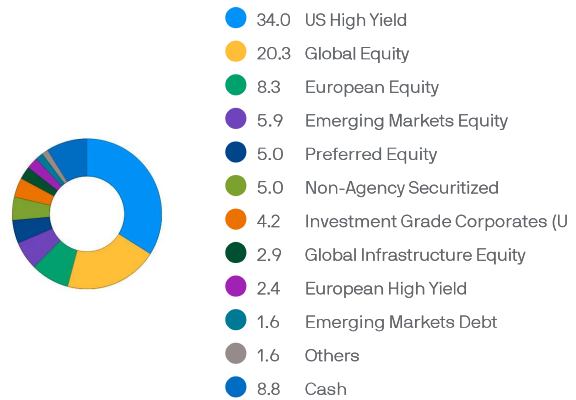
AAA: 3.2%	Average duration: 3.7 yrs
AA: 1.1%	
A: 4.7%	
BBB: 20.1%	
< BBB: 66.7%	
Non Rated: 4.2%	

Value at Risk (VaR)	Fund	Benchmark
VaR	4.76%	5.28%

### Regions (%)



### Asset allocation (%)





## Key risks

The Sub-Fund is subject to **Investment risks** and **Other associated risks** from the techniques and securities it uses to seek to achieve its objective.

The table on the right explains how these risks relate to each other and the **Outcomes to the Shareholder** that could affect an investment in the Sub-Fund.

Investors should also read [Risk Descriptions](#) in the Prospectus for a full description of each risk.

### Investment risks *Risks from the Sub-Fund's techniques and securities*

Techniques	Securities	
Derivatives	China	- Unrated debt
Hedging	Contingent convertible bonds	Emerging markets Equities
	Convertible securities	Equity linked notes
	Debt securities	MBS/ABS
	- Below investment grade debt	REITs
	- Government debt	
	- Investment grade debt	

### Other associated risks *Further risks the Sub-Fund is exposed to from its use of the techniques and securities above*

Credit	Interest rate	Market
Currency	Liquidity	

### Outcomes to the Shareholder *Potential impact of the risks above*

Loss	Volatility	Failure to meet the Sub-Fund's objective.
Shareholders could lose some or all of their money.	Shares of the Sub-Fund will fluctuate in value.	

## General Disclosures

**Before investing, obtain and review the current prospectus, Key Information Document (KID) and any applicable local offering document. These documents, as well as the annual and semi-annual reports and the articles of incorporation, are available in English free from your financial adviser, your J.P. Morgan Asset Management regional contact, the fund's issuer (see below) or at [www.jpnam.lu](http://www.jpnam.lu). A summary of investor rights is available in English at <https://am.jpmorgan.com/lu/investor-rights>. J.P. Morgan Asset Management may decide to terminate the arrangements made for the marketing of its collective investment undertakings.**

This material should not be considered as advice or an investment recommendation. Fund holdings and performance are likely to have changed since the report date. No provider of information presented here, including index and ratings information, is liable for damages or losses of any type arising from use of their information. No warranty of accuracy is given and no liability in respect of any error or omission is accepted.

To the extent permitted by applicable law, we may record telephone calls and monitor electronic communications to comply with our legal and regulatory obligations and internal policies. Personal data will be collected, stored and processed by J.P. Morgan Asset Management in accordance with our EMEA Privacy Policy [www.jpnam.com/emea-privacy-policy](http://www.jpnam.com/emea-privacy-policy). For additional information on the sub-fund's target market please refer to the Prospectus.

Risk Indicator - The risk indicator assumes you keep the product for 5 year(s). The risk of the product may be significantly higher if held for less than the recommended holding period.

## Performance information

Source: J.P. Morgan Asset Management. Share class performance is shown based on the NAV (net asset value) of the share class with income (gross) reinvested including actual ongoing charges excluding any entry and exit fees.

The return of your investment may change as a result of currency

fluctuations if your investment is made in a currency other than that used in the past performance calculation.

Indices do not include fees or operating expenses and you cannot invest in them.

The benchmark is for comparative purposes only unless specifically referenced in the Sub-Funds' Investment Objective and Policy.

Dividend income shown is gross of any applicable tax.

Our primary aim is to maximise yield and as such the portfolio does not have a target of outperforming the benchmark. The Benchmark provides an indication of the risk profile of the fund.

## Holdings information

\*This exposure represents a number of individual equity linked notes with various counterparties. Top 10 holdings exclude derivative instruments, cash and cash equivalents.

Non rated includes equities.

VaR is a means of measuring the potential loss to a Sub-Fund due to market risk and is expressed as the maximum potential loss at a 99% confidence level. The holding period for the purpose of calculating global exposure is one month.

## Information Sources

Fund information, including performance calculations and other data, is provided by J.P. Morgan Asset Management (the marketing name for the asset management businesses of JPMorgan Chase & Co. and its affiliates worldwide).

**All data is as at the document date unless indicated otherwise.**

© 2023 Morningstar. All Rights Reserved. The information contained herein: (1) is proprietary to Morningstar; (2) may not be copied or distributed; and (3) is not warranted to be accurate, complete or timely. Neither Morningstar nor its content providers are responsible for any damages or losses arising from any use of this information.

Benchmark Source: MSCI. Neither MSCI nor any other party involved in or related to compiling, computing or creating the MSCI data makes any express or implied warranties or representations with respect to such data (or the results to be obtained by the use thereof), and all such parties hereby expressly disclaim all warranties of originality, accuracy, completeness, merchantability or fitness for a particular purpose with respect to any of such data. Without limiting any of the foregoing, in no event shall MSCI, any of its affiliates or any third party involved, in or related to compiling, computing, or creating the data have any liability for any direct, indirect, special, punitive, consequential or any other damages (including lost profits) even if notified of the possibility of such damages. No further distribution or dissemination of the MSCI data is permitted without MSCI's express written consent.

Benchmark source: The Products are not sponsored, endorsed, sold or promoted by Bloomberg Barclays Capital, and Bloomberg Barclays Capital makes no warranty, express or implied, as to the results to be obtained by any person or entity from the use of any index, any opening, intra-day or closing value therefore, or any data included therein or relating thereto, in connection with any Fund or for any other purpose. Bloomberg Barclays Capital's only relationship to the Licensee with respect to the Products is the licensing of certain trademarks and trade names of Bloomberg Barclays Capital and the Bloomberg Barclays Capital indexes that are determined, composed and calculated by Bloomberg Barclays Capital without regard to Licensee or the Products.

## Issuer

JPMorgan Asset Management (Europe) S.à r.l., 6, route de Trèves, L-2633 Senningerberg, Luxembourg. B27900, corporate capital EUR 10.000.000.

## Definitions

**NAV** Net Asset Value of a fund's assets less its liabilities per Share.

**Overall Morningstar Rating™** assessment of a fund's past performance, based on both return and risk and shows how similar investments compare with their competitors. Investment decisions should not be based on a high rating alone.

**Beta** measures the strength and direction of the relationship between movements in fund and benchmark returns. A correlation of 1.00 indicates that fund and benchmark returns move in lockstep in the same direction.

**Annualised volatility (%)** measures the extent to which returns vary up and down over a given period.

**Sharpe ratio** measures the performance of an investment adjusting

for the amount of risk taken (compared a risk-free investment). The higher the Sharpe ratio the better the returns compared to the risk taken.

## ความเห็นของผู้ดูแลผลประโยชน์

เรียน ผู้ถือหุ้นหน่วยลงทุน กองทุนเปิดธนาชาตโกลบอลอินคัม ห้ามขายผู้ลงทุนรายย่อย

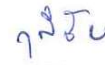
ข้าพเจ้า บมจ.ธนาคารกสิกรไทย ในฐานะผู้ดูแลผลประโยชน์ได้ดูแลการจัดการ กองทุนเปิดธนาชาตโกลบอลอินคัม ห้ามขายผู้ลงทุนรายย่อย ซึ่งจัดการโดย บริษัท หลักทรัพย์จัดการ กองทุนอีสท์สปริง (ประเทศไทย) จำกัด สำหรับระยะเวลาตั้งแต่วันที่ 1 ธันวาคม พ.ศ. 2565 ถึงวันที่ 30 พฤศจิกายน พ.ศ. 2566 แล้ว

ข้าพเจ้าเห็นว่า บริษัท หลักทรัพย์จัดการกองทุนอีสท์สปริง (ประเทศไทย) จำกัด ได้ ปฏิบัติหน้าที่ในการจัดการ กองทุนเปิดธนาชาตโกลบอลอินคัม ห้ามขายผู้ลงทุนรายย่อย เหมาะสมตาม สมควรแห่งวัตถุประสงค์ ที่ได้กำหนดไว้ในโครงการและภายใต้พระราชบัญญัติหลักทรัพย์และตลาด หลักทรัพย์ พ.ศ. 2535

ขอแสดงความนับถือ  
บมจ. ธนาคารกสิกรไทย



(นายวิโรจน์ สิมะทองธรรม)  
รองผู้อำนวยการฝ่ายบริการธุรกิจหลักทรัพย์



(นายวุฒิชัย รอดภัย)  
หัวหน้าส่วนฝ่ายบริการธุรกิจหลักทรัพย์

วันที่ 8 ธันวาคม พ.ศ. 2566



## รายงานของผู้สอบบัญชีรับอนุญาต

เสนอ ผู้ถือหุ้นหน่วยลงทุนของ กองทุนเปิดธนาชาติ โกลบอลอินคัม ห้ามขายผู้ลงทุนรายย่อย

### ความเห็น

ข้าพเจ้าได้ตรวจสอบงบการเงินของกองทุนเปิดธนาชาติ โกลบอลอินคัม ห้ามขายผู้ลงทุนรายย่อย (“กองทุน”) ซึ่งประกอบด้วยงบแสดงฐานะการเงิน และงบประกอบรายละเอียดเงินลงทุน ณ วันที่ 30 พฤศจิกายน 2566 งบกำไรขาดทุนเบ็ดเสร็จ และงบแสดงการเปลี่ยนแปลงสินทรัพย์สุทธิ สำหรับปีสิ้นสุดวันเดียวกัน และหมายเหตุประกอบงบการเงิน รวมถึงสรุปนโยบายการบัญชีที่สำคัญ

ข้าพเจ้าเห็นว่า งบการเงินข้างต้นนี้แสดงฐานะการเงินของกองทุนเปิดธนาชาติ โกลบอลอินคัม ห้ามขายผู้ลงทุนรายย่อย ณ วันที่ 30 พฤศจิกายน 2566 ผลการดำเนินงานและการเปลี่ยนแปลงสินทรัพย์สุทธิ สำหรับปีสิ้นสุดวันเดียวกัน โดยถูกต้องตามที่ควร ในสาระสำคัญตามแนวปฏิบัติทางบัญชีสำหรับกองทุนรวมและกองทุนสำรองเลี้ยงชีพที่สมาคมบริษัทจัดการลงทุนกำหนด โดยได้รับความเห็นชอบจากสำนักงานคณะกรรมการกำกับหลักทรัพย์และตลาดหลักทรัพย์

### เกณฑ์ในการแสดงความเห็น

ข้าพเจ้าได้ปฏิบัติตามตรวจสอบตามมาตรฐานการสอบบัญชี ความรับผิดชอบของข้าพเจ้าได้กล่าวไว้ในวรรค ความรับผิดชอบของผู้สอบบัญชีต่อการตรวจสอบงบการเงินในรายงานของข้าพเจ้า ข้าพเจ้ามีความเป็นอิสระจากกองทุนตามประมวลจรรยาบรรณของผู้ประกอบวิชาชีพบัญชี รวมถึงมาตรฐานเรื่องความเป็นอิสระที่กำหนดโดยสภาวิชาชีพบัญชี (ประมวลจรรยาบรรณของผู้ประกอบวิชาชีพบัญชี) ในส่วนที่เกี่ยวข้องกับการตรวจสอบงบการเงิน และข้าพเจ้าได้ปฏิบัติตามความรับผิดชอบด้านจรรยาบรรณอื่นๆ ตามประมวลจรรยาบรรณของผู้ประกอบวิชาชีพบัญชี ข้าพเจ้าเชื่อว่าหลักฐานการสอบบัญชีที่ข้าพเจ้าได้รับเพียงพอและเหมาะสมเพื่อใช้เป็นเกณฑ์ในการแสดงความเห็นของข้าพเจ้า

### ข้อมูลอื่น

ผู้บริหารเป็นผู้รับผิดชอบต่อข้อมูลอื่น ซึ่งรวมถึงข้อมูลที่รวมอยู่ในรายงานประจำปีของกองทุน (แต่ไม่รวมถึงงบการเงิน และรายงานของผู้สอบบัญชีที่แสดงอยู่ในรายงานนั้น) ซึ่งคาดว่าจะถูกจัดเตรียมให้กับข้าพเจ้าภายหลังวันที่ในรายงานของผู้สอบบัญชีนี้

ความเห็นของข้าพเจ้าต่องบการเงิน ไม่ครอบคลุมถึงข้อมูลอื่นและข้าพเจ้าไม่ได้ให้ความเชื่อมั่นต่อข้อมูลอื่น

ความรับผิดชอบของข้าพเจ้าที่เกี่ยวข้องกับการตรวจสอบงบการเงิน คือ การอ่านและพิจารณาว่าข้อมูลอื่นนั้นมีความขัดแย้งที่มีสาระสำคัญกับงบการเงินหรือกับความรู้ที่ได้รับจากการตรวจสอบของข้าพเจ้าหรือไม่ หรือปรากฏว่าข้อมูลอื่นแสดงขัดต่อข้อเท็จจริงอันเป็นสาระสำคัญหรือไม่

เมื่อข้าพเจ้าได้อ่านรายงานประจำปีของกองทุนตามที่กล่าวข้างต้นแล้ว และหากสรุปได้ว่ามีการแสดงข้อมูลที่ขัดต่อข้อเท็จจริงอันเป็นสาระสำคัญ ข้าพเจ้าจะสื่อสารเรื่องดังกล่าวให้ผู้บริหารทราบเพื่อให้มีการดำเนินการแก้ไขที่เหมาะสมต่อไป

### ความรับผิดชอบของผู้บริหารต่องบการเงิน

ผู้บริหารมีหน้าที่รับผิดชอบในการจัดทำและนำเสนองบการเงินเหล่านี้ โดยถูกต้องตามที่ควรตามแนวปฏิบัติทางบัญชี สำหรับกองทุนรวมและกองทุนสำรองเลี้ยงชีพที่สมาคมบริษัทจัดการลงทุนกำหนด โดยได้รับความเห็นชอบจากสำนักงานคณะกรรมการกำกับหลักทรัพย์และตลาดหลักทรัพย์ และรับผิดชอบเกี่ยวกับการควบคุมภายในที่ผู้บริหารพิจารณาว่าจำเป็นเพื่อให้สามารถจัดทำงบการเงินที่ปราศจากการแสดงข้อมูลที่ขัดต่อข้อเท็จจริงอันเป็นสาระสำคัญไม่ว่าจะเกิดจากการทุจริตหรือข้อผิดพลาด

ในการจัดทำงบการเงิน ผู้บริหารรับผิดชอบในการประเมินความสามารถของกองทุนในการดำเนินงานต่อเนื่อง เปิดเผยเรื่องที่เกี่ยวข้องกับการดำเนินงานต่อเนื่อง (ตามความเหมาะสม) และการใช้เกณฑ์การบัญชีสำหรับการดำเนินงานต่อเนื่องเว้นแต่ผู้บริหารมีความตั้งใจที่จะเลิกกองทุนหรือหยุดดำเนินงานหรือไม่สามารถดำเนินงานต่อเนื่องต่อไปได้

### ความรับผิดชอบของผู้สอบบัญชีต่อการตรวจสอบงบการเงิน

การตรวจสอบของข้าพเจ้ามีวัตถุประสงค์เพื่อให้ได้ความเชื่อมั่นอย่างสมเหตุสมผลว่างบการเงิน โดยรวมปราศจากการแสดงข้อมูลที่ขัดต่อข้อเท็จจริงอันเป็นสาระสำคัญหรือไม่ ไม่ว่าจะเกิดจากการทุจริตหรือข้อผิดพลาด และเสนอรายงานของผู้สอบบัญชีซึ่งรวมความเห็นของข้าพเจ้าอยู่ด้วย ความเชื่อมั่นอย่างสมเหตุสมผลคือความเชื่อมั่นในระดับสูงแต่ไม่ได้เป็นการรับประกันว่าการปฏิบัติงานตรวจสอบตามมาตรฐานการสอบบัญชีจะสามารถตรวจพบข้อมูลที่ขัดต่อข้อเท็จจริงอันเป็นสาระสำคัญที่มีอยู่ได้เสมอไป ข้อมูลที่ขัดต่อข้อเท็จจริงอาจเกิดจากการทุจริตหรือข้อผิดพลาดและถือว่ามีสาระสำคัญเมื่อคาดการณ์ได้อย่างสมเหตุสมผลว่ารายการที่ขัดต่อข้อเท็จจริงแต่ละรายการหรือทุกรายการรวมกันจะมีผลต่อการตัดสินใจทางเศรษฐกิจของผู้ใช้งบการเงินจากการใช้งบการเงินเหล่านี้

ในการตรวจสอบของข้าพเจ้าตามมาตรฐานการสอบบัญชี ข้าพเจ้าได้ใช้ดุลยพินิจและการสังเกตและสงสัยเยี่ยงผู้ประกอบวิชาชีพตลอดการตรวจสอบ การปฏิบัติงานของข้าพเจ้ารวมถึง

- ระบุและประเมินความเสี่ยงจากการแสดงข้อมูลที่ขัดต่อข้อเท็จจริงอันเป็นสาระสำคัญในงบการเงิน ไม่ว่าจะเกิดจากการทุจริตหรือข้อผิดพลาด ออกแบบและปฏิบัติตามวิธีการตรวจสอบเพื่อตอบสนองต่อความเสี่ยงเหล่านั้น และได้หลักฐานการสอบบัญชีที่เพียงพอและเหมาะสมเพื่อเป็นเกณฑ์ในการแสดงความเห็นของข้าพเจ้า ความเสี่ยงที่ไม่พบข้อมูลที่ขัดต่อข้อเท็จจริงอันเป็นสาระสำคัญซึ่งเป็นผลมาจากการทุจริตจะสูงกว่าความเสี่ยงที่เกิดจากข้อผิดพลาดเนื่องจากการทุจริตอาจเกี่ยวกับการสมรู้ร่วมคิด การปลอมแปลงเอกสารหลักฐาน การตั้งใจละเว้นการแสดงผล การแสดงข้อมูลที่ไม่ตรงตามข้อเท็จจริงหรือการแทรกแซงการควบคุมภายใน
- ทำความเข้าใจในระบบการควบคุมภายในที่เกี่ยวข้องกับการตรวจสอบ เพื่อออกแบบวิธีการตรวจสอบที่เหมาะสมกับสถานการณ์ แต่ไม่ใช่เพื่อวัตถุประสงค์ในการแสดงความเห็นต่อความมีประสิทธิภาพของการควบคุมภายในของกองทุน
- ประเมินความเหมาะสมของนโยบายการบัญชีที่ผู้บริหารใช้และความสมเหตุสมผลของประมาณการทางบัญชีและการเปิดเผยข้อมูลที่เกี่ยวข้องซึ่งจัดทำขึ้นโดยผู้บริหาร
- สรุปเกี่ยวกับความเหมาะสมของการใช้เกณฑ์การบัญชีสำหรับการดำเนินงานต่อเนื่องของผู้บริหารและจากหลักฐานการสอบบัญชีที่ได้รับ สรุปว่ามีความไม่แน่นอนที่มีสาระสำคัญเกี่ยวกับเหตุการณ์หรือสถานการณ์ที่อาจเป็นเหตุให้เกิดข้อสงสัยอย่างมีนัยสำคัญต่อความสามารถของกองทุนในการดำเนินงานต่อเนื่องหรือไม่ ถ้าข้าพเจ้าได้ข้อสรุปว่ามีความไม่แน่นอนที่มีสาระสำคัญ ข้าพเจ้าต้องกล่าวไว้ในรายงานของผู้สอบบัญชีของข้าพเจ้าโดยให้ข้อสังเกตถึงการเปิดเผยข้อมูลในงบการเงินที่เกี่ยวข้อง หรือถ้าการเปิดเผยดังกล่าวไม่เพียงพอ ความเห็นของข้าพเจ้าจะเปลี่ยนแปลงไป ข้อสรุปของข้าพเจ้าขึ้นอยู่กับหลักฐานการสอบบัญชีที่ได้รับจนถึงวันที่ในรายงานของผู้สอบบัญชีของข้าพเจ้า อย่างไรก็ตาม เหตุการณ์หรือสถานการณ์ในอนาคตอาจเป็นเหตุให้กองทุนต้องหยุดการดำเนินงานต่อเนื่อง

- ประเมินการนำเสนอ โครงสร้างและเนื้อหาของงบการเงินโดยรวม รวมถึงการเปิดเผยข้อมูลว่างบการเงินแสดงรายการและเหตุการณ์ในรูปแบบที่ทำให้มีการนำเสนอข้อมูล โดยถูกต้องตามที่ควรหรือไม่

ข้าพเจ้าได้สื่อสารกับผู้บริหารในเรื่องต่างๆ ที่สำคัญ ซึ่งรวมถึงขอบเขตและช่วงเวลาของการตรวจสอบตามที่ได้วางแผนไว้ ประเด็นที่มีนัยสำคัญที่พบจากการตรวจสอบ รวมถึงข้อบกพร่องที่มีนัยสำคัญในระบบการควบคุมภายในหากข้าพเจ้าได้พบในระหว่างการตรวจสอบของข้าพเจ้า

บริษัท สำนักงานสอบบัญชี ซี แอนด์ เอ จำกัด



(นางสาวจินตนา มหาวนิช)

ผู้สอบบัญชีรับอนุญาต เลขที่ 4687

กรุงเทพมหานคร : วันที่ 17 มกราคม 2567

## กองทุนเปิดตราสารหนี้โลกบอลลินคัม ห้ามขายผู้ลงทุนรายย่อย

## งบแสดงฐานะการเงิน

ณ วันที่ 30 พฤศจิกายน 2566

(หน่วย : บาท)

	หมายเหตุ	2566	2565
<b>สินทรัพย์</b>			
เงินลงทุนแสดงด้วยมูลค่ายุติธรรม	3	149,410,384.20	141,013,181.39
เงินฝากธนาคาร	5	4,468,921.51	12,021,476.12
ลูกหนี้จากดอกเบี้ย		20,699.34	6,151.16
ลูกหนี้จากสัญญาอนุพันธ์	6, 8	1,300,958.54	4,205,786.69
สินทรัพย์อื่น		-	714.37
<b>รวมสินทรัพย์</b>		<b>155,200,963.59</b>	<b>157,247,309.73</b>
<b>หนี้สิน</b>			
เจ้าหนี้จากการซื้อเงินลงทุน		-	3,242,080.00
เจ้าหนี้จากสัญญาอนุพันธ์	6, 8	22,908.87	-
ค่าใช้จ่ายค้างจ่าย	8	165,118.55	162,014.43
หนี้สินอื่น		3,635.61	3,400.35
<b>รวมหนี้สิน</b>		<b>191,663.03</b>	<b>3,407,494.78</b>
<b>สินทรัพย์สุทธิ</b>		<b>155,009,300.56</b>	<b>153,839,814.95</b>
<b>สินทรัพย์สุทธิ</b>			
ทุนที่ได้รับจากผู้ถือหน่วยลงทุน		144,883,991.96	141,529,747.85
กำไร(ขาดทุน)สะสม			
บัญชีปรับสมดุล	3	(49,230,648.42)	(49,728,492.10)
กำไร(ขาดทุน)สะสมจากการดำเนินงาน		59,355,957.02	62,038,559.20
<b>สินทรัพย์สุทธิ</b>		<b>155,009,300.56</b>	<b>153,839,814.95</b>
<b>สินทรัพย์สุทธิต่อหน่วย</b>		<b>10.6988</b>	<b>10.8697</b>
จำนวนหน่วยลงทุนที่จำหน่ายแล้วทั้งหมด ณ วันสิ้นปี (หน่วย)		14,488,399.1955	14,152,974.7848

หมายเหตุประกอบงบการเงินเป็นส่วนหนึ่งของงบการเงินนี้

กองทุนเปิดธนาชาติโกลบอลอินคัม ห้ามขายผู้ลงทุนรายย่อย  
งบประกอบรายละเอียดเงินลงทุน  
ณ วันที่ 30 พฤศจิกายน 2566

ชื่อหลักทรัพย์	จำนวนหน่วย (Unit)	มูลค่ายุติธรรม (บาท)	ร้อยละของ มูลค่าเงินลงทุน
การลงทุนในหลักทรัพย์ต่างประเทศ			
หน่วยลงทุน			
Global Income Fund (JPGIAHD)	37,071.6670	149,410,384.20	100.00
รวมหน่วยลงทุนในกองทุนรวมต่างประเทศ		<b>149,410,384.20</b>	<b>100.00</b>
รวมเงินลงทุน (ราคาทุน 164,650,048.41 บาท)		<b>149,410,384.20</b>	<b>100.00</b>

หมายเหตุประกอบงบการเงินเป็นส่วนหนึ่งของงบการเงินนี้



กองทุนเปิดธนาชาติโกลบอลอินคัม ห้ามขายผู้ลงทุนรายย่อย  
 งบประมาณรายละเอียดเงินลงทุน  
 ณ วันที่ 30 พฤศจิกายน 2565

ชื่อหลักทรัพย์	จำนวนหน่วย (Unit)	มูลค่ายุติธรรม (บาท)	ร้อยละของ มูลค่าเงินลงทุน
การลงทุนในหลักทรัพย์ต่างประเทศ			
หน่วยลงทุน			
Global Income Fund (JPGIAHD)	33,902.4750	141,013,181.39	100.00
รวมหน่วยลงทุนในกองทุนรวมต่างประเทศ		<b>141,013,181.39</b>	<b>100.00</b>
รวมเงินลงทุน (ราคาทุน 152,872,788.97 บาท)		<b>141,013,181.39</b>	<b>100.00</b>

หมายเหตุประกอบงบการเงินเป็นส่วนหนึ่งของงบการเงินนี้

## กองทุนเปิดชนชาติโกลบอลอินแคม ห้ามขายผู้ลงทุนรายย่อย

## งบกำไรขาดทุนเบ็ดเสร็จ

สำหรับปีสิ้นสุดวันที่ 30 พฤศจิกายน 2566

(หน่วย : บาท)

	หมายเหตุ	2566	2565
<b>รายได้</b>	3		
รายได้เงินปันผล		9,669,032.85	9,017,802.95
รายได้ดอกเบี้ย		38,109.95	11,650.84
<b>รวมรายได้</b>		<b>9,707,142.80</b>	<b>9,029,453.79</b>
<b>ค่าใช้จ่าย</b>	3		
ค่าธรรมเนียมการจัดการ	7,8	1,269,969.92	1,467,335.85
ค่าธรรมเนียมผู้ดูแลผลประโยชน์	7	50,798.83	58,693.58
ค่าธรรมเนียมนายทะเบียน	7,8	211,661.67	244,555.91
ค่าธรรมเนียมการสอบบัญชี		40,300.00	40,349.00
ค่าใช้จ่ายในการขายและรับซื้อคืนหน่วยลงทุน		-	6,870.00
ค่าใช้จ่ายอื่น		914.37	21,027.82
<b>รวมค่าใช้จ่าย</b>		<b>1,573,644.79</b>	<b>1,838,832.16</b>
<b>รายได้(ขาดทุน)สุทธิ</b>		<b>8,133,498.01</b>	<b>7,190,621.63</b>
<b>รายการกำไร(ขาดทุน)สุทธิจากเงินลงทุน</b>	3		
รายการกำไร(ขาดทุน)สุทธิที่เกิดขึ้นจากเงินลงทุน		(932,290.56)	(1,371,894.52)
รายการกำไร(ขาดทุน)สุทธิที่ยังไม่เกิดขึ้นจากเงินลงทุน		(3,409,496.63)	(15,353,192.73)
รายการกำไร(ขาดทุน)สุทธิที่เกิดขึ้นจากสัญญาอนุพันธ์		(3,470,852.70)	(19,296,578.20)
รายการกำไร(ขาดทุน)สุทธิที่ยังไม่เกิดขึ้นจากสัญญาอนุพันธ์		(2,927,737.02)	8,977,731.26
รายการกำไร(ขาดทุน)สุทธิจากอัตราแลกเปลี่ยนเงินตราต่างประเทศ		(70,006.74)	430,105.05
<b>รวมรายการกำไร(ขาดทุน)สุทธิจากเงินลงทุนที่เกิดขึ้นและที่ยังไม่เกิดขึ้น</b>		<b>(10,810,383.65)</b>	<b>(26,613,829.14)</b>
<b>การเพิ่มขึ้น(ลดลง)ในสินทรัพย์สุทธิจากการดำเนินงานก่อนภาษีเงินได้</b>		<b>(2,676,885.64)</b>	<b>(19,423,207.51)</b>
<b>หัก</b> ภาษีเงินได้	3	(5,716.54)	(1,747.36)
<b>การเพิ่มขึ้น(ลดลง)ในสินทรัพย์สุทธิจากการดำเนินงานหลังหักภาษีเงินได้</b>		<b>(2,682,602.18)</b>	<b>(19,424,954.87)</b>

หมายเหตุประกอบงบการเงินเป็นส่วนหนึ่งของงบการเงินนี้

กองทุนเปิดตราสารหนี้แบบลดความเสี่ยง ห้ามขายผู้ลงทุนรายย่อย  
งบแสดงการเปลี่ยนแปลงสินทรัพย์สุทธิ  
สำหรับปีสิ้นสุดวันที่ 30 พฤศจิกายน 2566

	(หน่วย : บาท)	
	2566	2565
<b>การเพิ่มขึ้น(ลดลง)สุทธิของสินทรัพย์สุทธิจาก</b>		
การดำเนินงาน	(2,682,602.18)	(19,424,954.87)
การเพิ่มขึ้นของทุนที่ได้รับจากผู้ถือหน่วยลงทุนในระหว่างปี	22,756,519.21	5,286,276.79
การลดลงของทุนที่ได้รับจากผู้ถือหน่วยลงทุนในระหว่างปี	(18,904,431.42)	(39,307,092.66)
<b>การเพิ่มขึ้น(ลดลง)ของสินทรัพย์สุทธิในระหว่างปี</b>	<b>1,169,485.61</b>	<b>(53,445,770.74)</b>
สินทรัพย์สุทธิ ณ วันต้นปี	153,839,814.95	207,285,585.69
<b>สินทรัพย์สุทธิ ณ ปลายปี</b>	<b>155,009,300.56</b>	<b>153,839,814.95</b>
 <b>การเปลี่ยนแปลงของจำนวนหน่วยลงทุน</b>		
	หน่วย	
(มูลค่าหน่วยละ 10 บาท)		
หน่วยลงทุน ณ วันต้นปี	14,152,974.7848	17,199,274.4136
<u>บวก</u> หน่วยลงทุนที่ขายระหว่างปี	2,088,815.9644	471,357.1764
<u>หัก</u> หน่วยลงทุนที่รับซื้อคืนระหว่างปี	(1,753,391.5537)	(3,517,656.8052)
<b>หน่วยลงทุน ณ วันสิ้นปี</b>	<b>14,488,399.1955</b>	<b>14,152,974.7848</b>

หมายเหตุประกอบงบการเงินเป็นส่วนหนึ่งของงบการเงินนี้

## กองทุนเปิดชนชาติโกลบอลอินคัม ห้ามขายผู้ลงทุนรายย่อย

### หมายเหตุประกอบงบการเงิน

สำหรับปีสิ้นสุดวันที่ 30 พฤศจิกายน 2566

#### 1. ลักษณะของกองทุนเปิดชนชาติโกลบอลอินคัม ห้ามขายผู้ลงทุนรายย่อย

กองทุนเปิดชนชาติโกลบอลอินคัม ห้ามขายผู้ลงทุนรายย่อย (“กองทุน”) เป็นกองทุนรวมประเภทกองทุนเปิด ไม่มีกำหนดอายุโครงการ กองทุนได้รับการอนุมัติจากสำนักงานคณะกรรมการกำกับหลักทรัพย์และตลาดหลักทรัพย์ (“ก.ล.ต.”) ให้จัดตั้งเป็นกองทุนเปิดและจดทะเบียนกองทรัสต์สินของโครงการ เมื่อวันที่ 1 ธันวาคม 2558 มีมูลค่าโครงการจดทะเบียน 1,000 ล้านบาท แบ่งเป็น 100 ล้านหน่วย มูลค่าหน่วยละ 10 บาท ในระหว่างระยะเวลาการเสนอขายหน่วยลงทุนครั้งแรก บริษัทจัดการอาจเสนอขายหน่วยลงทุนเกินจำนวนเงินทุนของโครงการได้ไม่เกิน 150 ล้านบาท จัดการโดยบริษัทหลักทรัพย์จัดการกองทุน อีสท์สปริง (ประเทศไทย) จำกัด (“บริษัทจัดการ”) ตั้งแต่วันที่ 11 กรกฎาคม 2565 เป็นต้นไป (เดิม จัดการโดยบริษัทหลักทรัพย์จัดการกองทุน ชนชาติ จำกัด)

เมื่อวันที่ 11 กรกฎาคม 2565 บริษัทหลักทรัพย์จัดการกองทุน ชนชาติ จำกัด และบริษัทหลักทรัพย์จัดการกองทุน ทหารไทย จำกัด ได้ดำเนินการควบรวมกิจการเข้าด้วยกัน ซึ่งหลังจากการควบรวมกิจการ จะดำเนินการภายใต้ชื่อ บริษัทหลักทรัพย์จัดการกองทุน อีสท์สปริง (ประเทศไทย) จำกัด

กองทุนเปิดชนชาติโกลบอลอินคัม ห้ามขายผู้ลงทุนรายย่อย เป็นกองทุนพิเศษ และเป็นกองทุนรวมหน่วยลงทุน ที่มีนโยบายการลงทุนในหรือมีไว้ซึ่งหน่วยลงทุนของกองทุนรวมต่างประเทศเพียงกองทุนเดียว โดยเฉลี่ยในรอบปีบัญชีไม่น้อยกว่าร้อยละ 80 ของมูลค่าสินทรัพย์สุทธิของกองทุน (Feeder Fund) โดยกองทุนมีเป้าหมายที่จะเน้นลงทุนในกองทุน JPMorgan Investment Funds – Global Income Fund ซึ่งจดทะเบียนในประเทศลักเซมเบิร์ก โดยมีนโยบายลงทุนในตราสารหนี้ ตราสารทุน และหน่วยทรัสต์ของทรัสต์เพื่อการลงทุนในอสังหาริมทรัพย์ (REITs) ซึ่งออกโดยผู้ออกตราสารทั่วโลก รวมถึงประเทศในตลาดเกิดใหม่ (Emerging Market) โดยกองทุนมีวัตถุประสงค์ในการลงทุนเพื่อแสวงหาโอกาสการลงทุนระยะยาวในกองทุนต่างประเทศเพื่อเป็นทางเลือกและเป็นช่องทางในการลงทุนให้แก่ผู้ลงทุนที่ต้องการกระจายการลงทุนไปลงทุนในหลักทรัพย์หรือทรัพย์สินที่ลงทุนในต่างประเทศ

กองทุนอาจลงทุนในสัญญาซื้อขายล่วงหน้า (Derivatives) เพื่อป้องกันความเสี่ยงที่เกี่ยวข้องกับอัตราแลกเปลี่ยนเงินตราที่อาจเกิดขึ้นได้จากการลงทุนในต่างประเทศตามความเหมาะสมและสภาวะการณ์ในแต่ละขณะขึ้นอยู่กับดุลยพินิจที่ผู้จัดการกองทุนเห็นเหมาะสม จึงอาจยังมีความเสี่ยงจากอัตราแลกเปลี่ยนเงินเหลืออยู่ ซึ่งอาจทำให้ผู้ลงทุนได้รับผลขาดทุนจากอัตราแลกเปลี่ยนหรือได้รับเงินคืนต่ำกว่าเงินลงทุนเริ่มแรกได้ อีกทั้ง การทำธุรกรรมป้องกันความเสี่ยงอาจมีต้นทุน ซึ่งทำให้ผลตอบแทนของกองทุนโดยรวมลดลงจากต้นทุนที่เพิ่มขึ้น

ส่วนที่เหลืออาจพิจารณาลงทุนในหรือมีไว้ซึ่งหลักทรัพย์หรือทรัพย์สินอื่นหรือการหาผลตอบแทนโดยวิธีอื่นตามที่สำนักงาน ก.ล.ต. กำหนดหรือเห็นชอบให้กองทุนลงทุนได้

ในส่วนของการลงทุนในประเทศ จะไม่ลงทุนในตราสารที่มีลักษณะของสัญญาซื้อขายล่วงหน้าแฝง (Structured note) และจะไม่ลงทุนโดยตรงในตราสารที่มีอันดับความน่าเชื่อถือต่ำกว่าที่จะสามารถลงทุนได้ (Non – Investment grade) และตราสารหนี้ที่ไม่ได้รับการจัดอันดับความน่าเชื่อถือ (Unrated Securities) และหลักทรัพย์ที่ไม่มีการซื้อขายในตลาดหลักทรัพย์ (Unlisted Securities) ยกเว้นในกรณีขณะที่กองทุนเริ่มลงทุนในตราสารนั้น ตราสารดังกล่าวได้รับการจัดอันดับความน่าเชื่อถืออยู่ในอันดับที่สามารถลงทุนได้ (Investment grade) แต่ต่อมาถูกปรับลดอันดับความน่าเชื่อถือลงต่ำกว่า Investment grade กองทุนสามารถมีไว้ซึ่งตราสารดังกล่าวต่อไปได้ รวมทั้งมีเวลาในการปรับลดอัตราส่วนให้เป็นที่ไปตามที่สำนักงาน ก.ล.ต. กำหนด หรือเห็นชอบให้ดำเนินการได้

เมื่อวันที่ 12 พฤษภาคม 2560 ก.ล.ต. ได้เห็นชอบการแก้ไขเพิ่มเติมโครงการเกี่ยวกับการเปลี่ยนแปลงชื่อจากเดิม กองทุนเปิดชนชาติโกลบอลอินคัม (T-INCOME) เป็นชื่อ กองทุนเปิดชนชาติโกลบอลอินคัม ห้ามขายผู้ลงทุนรายย่อย (T-INCOMEAI) จะมีผลบังคับใช้ตั้งแต่วันที่ 1 มิถุนายน 2560 เป็นต้นไป

กองทุนมีนโยบายไม่จ่ายเงินปันผลแก่ผู้ถือหน่วยลงทุน

## 2. เกณฑ์ในการจัดทำและนำเสนองบการเงิน

งบการเงินของกองทุนได้จัดทำขึ้นตามแนวปฏิบัติทางบัญชีสำหรับกองทุนรวมและกองทุนสำรองเลี้ยงชีพที่สมาคมบริษัทจัดการลงทุนกำหนด โดยได้รับความเห็นชอบจากสำนักงานคณะกรรมการกำกับหลักทรัพย์และตลาดหลักทรัพย์ (“แนวปฏิบัติทางบัญชี”) ส่วนเรื่องที่เกี่ยวข้องกับบัญชีฉบับนี้ไม่ได้กำหนดไว้ กองทุนปฏิบัติตามมาตรฐานการรายงานทางการเงินที่ออกโดยสภาวิชาชีพบัญชีที่มีผลบังคับใช้ในรอบระยะเวลาบัญชีของข้อมูลทางการเงิน

## 3. นโยบายการบัญชีที่สำคัญ

### 3.1 เครื่องมือทางการเงิน

#### การจัดประเภทและการวัดมูลค่าเริ่มแรก

กองทุนรับรู้รายการเมื่อเริ่มแรกของสินทรัพย์ทางการเงินและหนี้สินทางการเงินด้วยมูลค่ายุติธรรม อย่างไรก็ตาม สำหรับลูกหนี้ กรณีไม่มีองค์ประกอบเกี่ยวกับการจัดหาเงินที่มีนัยสำคัญ กองทุนจะรับรู้สินทรัพย์ทางการเงินดังกล่าวด้วยราคาของรายการ ตามที่กล่าวไว้ในนโยบายการบัญชีเรื่องการรับรู้รายได้

#### การวัดมูลค่าภายหลัง

- เงินลงทุนในกองทุนในต่างประเทศวัดมูลค่าในงบแสดงฐานะการเงินด้วยมูลค่ายุติธรรมผ่านกำไรขาดทุน โดยใช้มูลค่าสินทรัพย์สุทธิต่อหน่วยของกองทุนในประเทศที่ประกาศล่าสุด
- เงินฝากธนาคารวัดมูลค่าในงบแสดงฐานะการเงินด้วยราคาทุนตัดจำหน่าย
- หนี้สินทางการเงินวัดมูลค่าในงบแสดงฐานะการเงินด้วยราคาทุนตัดจำหน่าย

### 3.2 การรับรู้รายได้และค่าใช้จ่าย

กองทุนบันทึกกำไรหรือขาดทุนจากการเปลี่ยนแปลงในมูลค่ายุติธรรมของเงินลงทุนในกำไรขาดทุน ในการจำหน่ายเงินลงทุน ผลต่างระหว่างผลตอบแทนสุทธิที่ได้รับจากการจำหน่ายเมื่อเปรียบเทียบกับราคาตามบัญชีของเงินลงทุนนั้นจะบันทึกรวมอยู่ในกำไรขาดทุน

ดอกเบี้ยรับรู้เป็นรายได้ตามระยะเวลาที่พึงรับตามวิธีอัตราดอกเบี้ยที่แท้จริง

เงินปันผลรับรู้เป็นรายได้นับตั้งแต่วันที่มามีสิทธิจะได้รับ

ค่าใช้จ่ายรับรู้ตามเกณฑ์คงค้าง

### 3.3 ภาษีเงินได้

กองทุนเสียภาษีเงินได้ตามมาตรา 40 (4) (ก) แห่งประมวลรัษฎากรในอัตราร้อยละ 15 ของรายได้ก่อนหักรายจ่าย

### 3.4 การใช้ประมาณการทางบัญชี

ในการจัดทำงบการเงินให้สอดคล้องกับหลักการบัญชีที่กำหนดในแนวปฏิบัติทางบัญชี ฝ่ายบริหารต้องใช้การประมาณการรายการบัญชีบางรายการและตั้งข้อสมมติฐานหลายประการ ซึ่งมีผลกระทบต่อจำนวนเงินที่แสดงในงบการเงินและหมายเหตุประกอบงบการเงิน ซึ่งผลที่เกิดขึ้นจริงอาจแตกต่างไปจากจำนวนที่ประมาณไว้

### 3.5 บัญชีปรับสมดุล

บัญชีปรับสมดุลถือเป็นส่วนหนึ่งของกำไรสะสม ซึ่งจะบันทึกเมื่อมีการขายหรือรับซื้อคืนหน่วยลงทุนของกองทุน เพื่อให้ผู้ถือหน่วยลงทุนมีส่วนร่วมในสินทรัพย์สุทธิของกิจการลงทุนหรือได้รับส่วนแบ่งจากกิจการลงทุนเท่าเทียมกัน ไม่ว่าผู้ถือหน่วยลงทุนนั้นจะลงทุนหรือเลิกลงทุนในกิจการลงทุน ณ เวลาใด

### 3.6 การแปลงค่าเงินตราต่างประเทศ

กองทุนแปลงค่ารายการที่เป็นเงินตราต่างประเทศที่เกิดขึ้นให้เป็นเงินบาท โดยใช้อัตราแลกเปลี่ยน ณ วันที่ที่เกิดรายการ และแปลงค่าสินทรัพย์และหนี้สินที่เป็นตัวเงินที่เป็นเงินตราต่างประเทศ ณ วันที่ในงบแสดงฐานะการเงินให้เป็นเงินบาท โดยใช้อัตราแลกเปลี่ยน ณ วันนั้น กำไรและขาดทุนที่เกิดจากการรับหรือจ่ายชำระที่เป็นเงินตราต่างประเทศและที่เกิดการแปลงค่าสินทรัพย์และหนี้สินที่เป็นตัวเงินดังกล่าวได้บันทึกทันทีในงบกำไรขาดทุนเบ็ดเสร็จ

### 3.7 มาตรการอนุพันธ์

อนุพันธ์ทางการเงินเกี่ยวกับสัญญาซื้อขายเงินตราต่างประเทศแสดงด้วยมูลค่ายุติธรรม

กำไรหรือขาดทุนที่เกิดจากการเปลี่ยนแปลงในมูลค่ายุติธรรมของตราสารอนุพันธ์จะรับรู้ในงบกำไรขาดทุนเบ็ดเสร็จ ณ วันที่วัดมูลค่า

กองทุนอาจทำการป้องกันความเสี่ยงเกี่ยวกับอัตราแลกเปลี่ยน สำหรับสินทรัพย์ที่เป็นเงินตราต่างประเทศบางส่วน โดยการทำอนุพันธ์ทางการเงิน เช่น การทำสัญญาซื้อขายเงินตราต่างประเทศล่วงหน้า

## 4. ข้อมูลเกี่ยวกับการซื้อขายเงินลงทุน

กองทุนได้ซื้อขายเงินลงทุนในระหว่างปี สรุปได้ดังนี้

	(หน่วย : บาท)	
	สำหรับปีสิ้นสุดวันที่ 30 พฤศจิกายน	
	2566	2565
ซื้อเงินลงทุน	23,359,860.00	3,271,520.00
ขายเงินลงทุน	10,650,310.00	40,198,180.00

## 5. เงินฝากธนาคาร

	ณ วันที่ 30 พฤศจิกายน 2566			
	อัตราดอกเบี้ย ร้อยละ (ต่อปี)	สกุลเงิน	เงินต้น	จำนวนเงิน (บาท)
<b>ออมทรัพย์</b>				
ธนาคารกสิกรไทย จำกัด (มหาชน)	0.75	BAHT	4,440,185.10	4,440,185.10
ธนาคารกสิกรไทย จำกัด (มหาชน)	0.04	USD	815.68	28,736.41
<b>รวม</b>				<b>4,468,921.51</b>

## 5. เงินฝากธนาคาร (ต่อ)

	ณ วันที่ 30 พฤศจิกายน 2565			
	อัตราดอกเบี้ย ร้อยละ (ต่อปี)	สกุลเงิน	เงินต้น	จำนวนเงิน (บาท)
<b>ออมทรัพย์</b>				
ธนาคารกสิกรไทย จำกัด (มหาชน)	0.25	BAHT	8,720,211.95	8,720,211.95
ธนาคารกสิกรไทย จำกัด (มหาชน)	0.04	USD	93,679.46	3,301,264.17
<b>รวม</b>				<b>12,021,476.12</b>

## 6. ลูกหนี้/เจ้าหนี้จากสัญญาอนุพันธ์

ณ วันที่ 30 พฤศจิกายน 2566 กองทุนมีสัญญาซื้อขายเงินตราต่างประเทศล่วงหน้า ซึ่งทำกับสถาบันการเงิน โดยมีรายละเอียดดังนี้

ธนาคารคู่สัญญา	จำนวนสัญญา	ขายสกุลเงิน	มูลค่าตามสัญญา	ซื้อสกุลเงิน	มูลค่าตามสัญญา	กำหนดส่งมอบ	กำไร(ขาดทุน)จากการเปลี่ยนแปลงมูลค่ายุติธรรม
ธนาคารทหารไทยชนชาติ จำกัด (มหาชน)	1	USD	3,685,000.00	BAHT	130,179,995.00	ก.พ. 2566	1,300,958.54
<b>รวมลูกหนี้จากสัญญาอนุพันธ์</b>							<b>1,300,958.54</b>
ธนาคารทหารไทยชนชาติ จำกัด (มหาชน)	1	USD	34,000.00	BAHT	1,188,028.00	ก.พ. 2566	(1,086.58)
ธนาคารกสิกรไทย จำกัด (มหาชน)	1	USD	60,000.00	BAHT	2,095,710.00	ก.พ. 2566	(2,727.50)
ธนาคารกรุงศรีอยุธยา จำกัด (มหาชน)	2	USD	125,000.00	BAHT	4,352,650.00	ก.พ. 2566	(19,094.79)
<b>รวมเจ้าหนี้จากสัญญาอนุพันธ์</b>							<b>(22,908.87)</b>

ณ วันที่ 30 พฤศจิกายน 2565 กองทุนมีสัญญาซื้อขายเงินตราต่างประเทศล่วงหน้า ซึ่งทำกับสถาบันการเงิน โดยมีรายละเอียดดังนี้

ธนาคารคู่สัญญา	จำนวนสัญญา	ขายสกุลเงิน	มูลค่าตามสัญญา	ซื้อสกุลเงิน	มูลค่าตามสัญญา	กำหนดส่งมอบ	กำไร(ขาดทุน)จากการเปลี่ยนแปลงมูลค่ายุติธรรม
ธนาคารกรุงศรีอยุธยา จำกัด (มหาชน)	3	USD	3,572,000.00	BAHT	129,821,353.60	ธ.ค. 2565 - มี.ค. 2566	4,176,858.33
ธนาคารไทยพาณิชย์ จำกัด (มหาชน)	1	USD	65,000.00	BAHT	2,298,627.50	มี.ค. 2566	28,928.36
<b>รวมลูกหนี้จากสัญญาอนุพันธ์</b>							<b>4,205,786.69</b>

## 7. ค่าใช้จ่าย

บริษัทหลักทรัพย์จัดการกองทุน อีสท์สปริง (ประเทศไทย) จำกัด เป็นผู้จัดการกองทุนและนายทะเบียนหน่วยลงทุน ตั้งแต่วันที่ 11 กรกฎาคม 2565 เป็นต้นไป (เดิม บริษัทหลักทรัพย์จัดการกองทุน ธนชาติ จำกัด เป็นผู้จัดการกองทุนและนายทะเบียนหน่วยลงทุน จนถึงวันที่ 10 กรกฎาคม 2565) โดยมีธนาคารกสิกรไทย จำกัด (มหาชน) เป็นผู้ดูแลผลประโยชน์

ค่าธรรมเนียมการจัดการ ค่าธรรมเนียมผู้ดูแลผลประโยชน์และค่าธรรมเนียมนายทะเบียนตามที่ระบุในหนังสือชี้ชวนที่กองทุนถูกเรียกเก็บมีอัตราดังนี้

ค่าใช้จ่าย	อัตราร้อยละ
ค่าธรรมเนียมการจัดการ	ไม่เกินร้อยละ 2.140 ต่อปี ของมูลค่าทรัพย์สินสุทธิ
ค่าธรรมเนียมผู้ดูแลผลประโยชน์	ไม่เกินร้อยละ 0.696 ต่อปี ของมูลค่าทรัพย์สินสุทธิ
ค่าธรรมเนียมนายทะเบียน	ไม่เกินร้อยละ 0.134 ต่อปี ของมูลค่าทรัพย์สินสุทธิ

บริษัทจัดการจะคำนวณค่าธรรมเนียมข้างต้นทุกวัน ทั้งนี้มูลค่าทรัพย์สินสุทธิ หมายถึง มูลค่าทรัพย์สินทั้งหมดของกองทุนหักด้วยมูลค่าหนี้สินทั้งหมดของกองทุน ณ วันที่คำนวณ ทั้งนี้ โดยยังไม่หักรายการต่อไปนี้ได้แก่ ค่าธรรมเนียมการจัดการ ค่าธรรมเนียมผู้ดูแลผลประโยชน์ ค่าธรรมเนียมนายทะเบียนที่ยังไม่ได้มีการคำนวณและ/หรือยังไม่ได้มีการบันทึกเป็นหนี้สินจนถึงวันที่คำนวณ

## 8. รายการธุรกิจที่เกี่ยวข้องกัน

บุคคลหรือกิจการที่เกี่ยวข้องกันกับกองทุน หมายถึง บุคคลหรือกิจการที่มีอำนาจควบคุมกองทุนหรือถูกควบคุมโดยกองทุน ไม่ว่าจะโดยทางตรงหรือทางอ้อม หรืออยู่ภายใต้การควบคุมเดียวกันกับกองทุน

กองทุนมีความสัมพันธ์กับบุคคลหรือกิจการที่เกี่ยวข้องกัน มีดังนี้

บริษัทและบุคคลที่เกี่ยวข้องกัน	ความสัมพันธ์
บริษัทหลักทรัพย์จัดการกองทุน อีสท์สปริง (ประเทศไทย) จำกัด	เป็นบริษัทจัดการกองทุน (ตั้งแต่ 11 กรกฎาคม 2565 เป็นต้นไป)
บริษัทหลักทรัพย์จัดการกองทุน ธนชาติ จำกัด	เป็นบริษัทจัดการกองทุน (จนถึง 10 กรกฎาคม 2565)
ธนาคารทหารไทยธนชาติ จำกัด (มหาชน) (เดิมชื่อ : ธนาคารทหารไทย จำกัด (มหาชน))	เป็นบริษัทใหญ่ของธนาคารธนชาติ จำกัด (มหาชน) และตั้งแต่วันที่ 3 กรกฎาคม 2564 เป็นต้นไป เปลี่ยนเป็นผู้ถือหุ้นของบริษัทจัดการกองทุน
ธนาคารธนชาติ จำกัด (มหาชน)	เป็นผู้ถือหุ้นของบริษัทจัดการกองทุน และได้ร่วมกับธนาคารทหารไทยธนชาติ จำกัด (มหาชน) เมื่อวันที่ 3 กรกฎาคม 2564

กองทุนมีรายการธุรกิจระหว่างกันที่สำคัญกับบริษัทจัดการและกิจการอื่น ซึ่งมีผู้ถือหุ้นและ/หรือกรรมการเดียวกันกับบริษัทจัดการและกองทุน รายการที่สำคัญดังกล่าวมีดังนี้

### 8.1 รายการระหว่างกัน มีดังนี้

(หน่วย : บาท)

	สำหรับปีสิ้นสุดวันที่ 30 พฤศจิกายน		นโยบายการกำหนดราคา
	2566	2565	
<u>บริษัทหลักทรัพย์จัดการกองทุน ธนชาติ จำกัด</u>			
ค่าธรรมเนียมการจัดการ	-	952,875.56	ตามเกณฑ์ที่ระบุในหนังสือชี้ชวน
ค่าธรรมเนียมนายทะเบียน	-	158,812.59	ตามเกณฑ์ที่ระบุในหนังสือชี้ชวน
<u>บริษัทหลักทรัพย์จัดการกองทุน อีสท์สปริง (ประเทศไทย) จำกัด</u>			
ค่าธรรมเนียมการจัดการ	1,269,969.92	514,460.29	ตามเกณฑ์ที่ระบุในหนังสือชี้ชวน
ค่าธรรมเนียมนายทะเบียน	211,661.67	85,743.32	ตามเกณฑ์ที่ระบุในหนังสือชี้ชวน



## 8. รายการธุรกิจกับกิจการที่เกี่ยวข้องกัน (ต่อ)

## 8.2 ยอดคงเหลือระหว่างกัน มีดังนี้

	(หน่วย : บาท)	
	ณ วันที่ 30 พฤศจิกายน	
	2566	2565
<u>บริษัทหลักทรัพย์จัดการกองทุน อีสท์สปริง (ประเทศไทย) จำกัด</u>		
ค่าธรรมเนียมการจัดการค้ำจ่าย	101,116.29	100,352.30
ค่าธรรมเนียมนายทะเบียนค้ำจ่าย	16,852.70	16,725.38
<u>ธนาคารทหารไทยชนชาติ จำกัด (มหาชน)</u>		
ลูกหนี้จากสัญญาอนุพันธ์	1,300,958.54	-
เจ้าหนี้จากสัญญาอนุพันธ์	1,086.58	-

## 9. การเปิดเผยข้อมูลสำหรับเครื่องมือทางการเงิน

## 9.1 การประมาณการมูลค่ายุติธรรม

มูลค่ายุติธรรม หมายถึง ราคาที่จะได้รับจากการขายสินทรัพย์หรือเป็นราคาที่จะจ่ายเพื่อโอนหนี้สินให้ผู้อื่นโดยรายการดังกล่าวเป็นรายการที่เกิดขึ้นในสภาพปกติระหว่างผู้ซื้อและผู้ขาย (ผู้ร่วมตลาด) ณ วันที่วัดมูลค่า กองทุนใช้ราคาเสนอซื้อขายในตลาดที่มีสภาพคล่องในการวัดมูลค่ายุติธรรมของสินทรัพย์และหนี้สินซึ่งแนวปฏิบัติทางการบัญชีที่เกี่ยวข้องกำหนดให้ต้องวัดมูลค่าด้วยมูลค่ายุติธรรม ยกเว้นในกรณีที่ไม่มิตลาดที่มีสภาพคล่องสำหรับสินทรัพย์หรือหนี้สินที่มีลักษณะเดียวกันหรือไม่สามารถหาราคาเสนอซื้อขายในตลาดที่มีสภาพคล่องได้ กองทุนประมาณมูลค่ายุติธรรมโดยใช้เทคนิคการประเมินมูลค่าที่เหมาะสมกับแต่ละสถานการณ์จากแหล่งที่น่าเชื่อถือ เช่น วิธีคิดลดกระแสเงินสด และพยายามใช้ข้อมูลที่สามารถสังเกตได้ที่เกี่ยวข้องกับสินทรัพย์หรือหนี้สินที่จะวัดมูลค่ายุติธรรมนั้นให้มากที่สุด

ความแตกต่างของระดับข้อมูลสามารถแสดงได้ดังนี้

- (ข้อมูลระดับที่ 1) ราคาเสนอซื้อขาย (ไม่ต้องปรับปรุง) ในตลาดที่มีสภาพคล่องสำหรับสินทรัพย์หรือหนี้สินอย่างเดียวกัน
- (ข้อมูลระดับที่ 2) ข้อมูลอื่นนอกเหนือจากราคาเสนอซื้อขายซึ่งรวมอยู่ในระดับที่ 1 ที่สามารถสังเกตได้โดยตรง (ได้แก่ ข้อมูลราคาตลาด) หรือโดยอ้อม (ได้แก่ ข้อมูลที่คำนวณมาจากราคาตลาด) สำหรับสินทรัพย์นั้นหรือหนี้สินนั้น
- (ข้อมูลระดับที่ 3) ข้อมูลสำหรับสินทรัพย์หรือหนี้สินซึ่งไม่ได้อ้างอิงจากข้อมูลที่สามารถสังเกตได้จากตลาด (ข้อมูลที่ไม่สามารถสังเกตได้)

กองทุนมีสินทรัพย์และหนี้สินที่วัดมูลค่าด้วยมูลค่ายุติธรรมจำแนกตามวิธีการประมาณมูลค่า ดังนี้

(หน่วย : บาท)

	ณ วันที่ 30 พฤศจิกายน 2566			
	ระดับ 1	ระดับ 2	ระดับ 3	รวม
<u>สินทรัพย์ที่วัดมูลค่าด้วยมูลค่ายุติธรรม</u>				
หน่วยลงทุน	-	149,410,384.20	-	149,410,384.20
ลูกหนี้จากสัญญาอนุพันธ์	-	1,300,958.54	-	1,300,958.54
<u>หนี้สินที่วัดมูลค่าด้วยมูลค่ายุติธรรม</u>				
เจ้าหนี้จากสัญญาอนุพันธ์	-	22,908.87	-	22,908.87

## 9.1 การประมาณการมูลค่ายุติธรรม (ต่อ)

(หน่วย : บาท)

ณ วันที่ 30 พฤศจิกายน 2565

	ระดับ 1	ระดับ 2	ระดับ 3	รวม
<b>สินทรัพย์ที่วัดมูลค่าด้วยมูลค่ายุติธรรม</b>				
หน่วยลงทุน	-	141,013,181.39	-	141,013,181.39
ลูกหนี้จากสัญญาอนุพันธ์	-	4,205,786.69	-	4,205,786.69

เครื่องมือทางการเงินซึ่งซื้อขายในตลาดที่ไม่ได้ถูกพิจารณาว่ามีสภาพคล่องแต่ถูกประเมินค่าจากราคาตลาดที่มีการอ้างอิงไว้อย่างชัดเจน การเสนอราคาซื้อขายโดยผู้ค้าหรือแหล่งกำหนดราคาที่เป็นทางเลือกซึ่งได้รับการสนับสนุนจากข้อมูลที่สังเกตได้จะถูกจัดอยู่ในระดับที่ 2 เครื่องมือการเงินเหล่านี้ประกอบด้วยตราสารหนี้ภาคเอกชนที่อยู่ในกลุ่มนำลงทุนและอนุพันธ์ในตลาดซื้อขายกันโดยตรง

## 9.2 ความเสี่ยงด้านอัตราดอกเบี้ย

ความเสี่ยงจากอัตราดอกเบี้ย คือ โอกาสที่ราคาตราสารหนี้ อาจเพิ่มขึ้นหรือลดลง เมื่ออัตราดอกเบี้ยในท้องตลาดมีการเปลี่ยนแปลงโดยทั่วไป หากอัตราดอกเบี้ยในท้องตลาดเพิ่มสูงขึ้นราคาตราสารหนี้จะลดลง และหากอัตราดอกเบี้ยในท้องตลาดลดลงราคาตราสารหนี้จะมีราคาเพิ่มสูงขึ้น ยิ่งตราสารหนี้มีอายุยาวเท่าไรราคาของตราสารหนี้นั้นก็มีความอ่อนไหวต่อการปรับตัวของอัตราดอกเบี้ยมากขึ้นเท่านั้น

กองทุนมีสินทรัพย์และหนี้สินทางการเงิน แยกตามประเภทของอัตราดอกเบี้ย ดังนี้

(หน่วย : บาท)

ณ วันที่ 30 พฤศจิกายน 2566

	อัตราดอกเบี้ย ปรับขึ้นลงตาม อัตราตลาด	อัตราดอกเบี้ย คงที่	ไม่มีอัตรา ดอกเบี้ย	รวม
<b>สินทรัพย์ทางการเงิน</b>				
เงินฝากธนาคาร	4,468,921.51	-	-	4,468,921.51
เงินลงทุนในหน่วยลงทุน	-	-	149,410,384.20	149,410,384.20
ลูกหนี้จากสัญญาอนุพันธ์	-	-	1,300,958.54	1,300,958.54
<b>หนี้สินทางการเงิน</b>				
เจ้าหนี้จากสัญญาอนุพันธ์	-	-	22,908.87	22,908.87

## 9.2 ความเสี่ยงด้านอัตราดอกเบี้ย (ต่อ)

(หน่วย : บาท)

	ณ วันที่ 30 พฤศจิกายน 2565			
	อัตราดอกเบี้ย	อัตราดอกเบี้ย	ไม่มีอัตรา	รวม
	ปรับขึ้นลงตาม			
อัตราตลาด		ดอกเบี้ย		
<u>สินทรัพย์ทางการเงิน</u>				
เงินฝากธนาคาร	12,021,476.12	-	-	12,021,476.12
เงินลงทุนในหน่วยลงทุน	-	-	141,013,181.39	141,013,181.39
ลูกหนี้จากสัญญาอนุพันธ์	-	-	4,205,786.69	4,205,786.69

## 9.3 ความเสี่ยงด้านสภาพคล่อง

ยอดคงเหลือของเครื่องมือทางการเงิน โดยแบ่งตามวันที่ครบกำหนดจากวันที่ในงบแสดงฐานะการเงินที่มีสาระสำคัญ ดังนี้

(หน่วย : บาท)

	ณ วันที่ 30 พฤศจิกายน 2566				รวม
	ระยะเวลาครบกำหนด				
	เมื่อทวงถาม	ภายใน 1 ปี	1 ปี – 5 ปี	ไม่มีกำหนด	
<u>สินทรัพย์ทางการเงิน</u>					
เงินฝากธนาคาร	4,468,921.51	-	-	-	4,468,921.51
เงินลงทุนในหน่วยลงทุน	-	-	-	149,410,384.20	149,410,384.20

(หน่วย : บาท)

	ณ วันที่ 30 พฤศจิกายน 2565				รวม
	ระยะเวลาครบกำหนด				
	เมื่อทวงถาม	ภายใน 1 ปี	1 ปี – 5 ปี	ไม่มีกำหนด	
<u>สินทรัพย์ทางการเงิน</u>					
เงินฝากธนาคาร	12,021,476.12	-	-	-	12,021,476.12
เงินลงทุนในหน่วยลงทุน	-	-	-	141,013,181.39	141,013,181.39

## 9.4 ความเสี่ยงด้านการให้สินเชื่อ

กองทุนมีความเสี่ยงที่อาจเกิดจากการที่คู่สัญญาไม่สามารถปฏิบัติตามภาระผูกพันที่ระบุไว้ในเครื่องมือทางการเงิน เนื่องจากกองทุนมีลูกหนี้ อย่างไรก็ตาม สินทรัพย์ทางการเงินดังกล่าวจะครบกำหนดในระยะเวลาอันสั้น กองทุนจึงไม่คาดว่าจะได้รับความเสียหายจากการเก็บหนี้

### 9.5 ความเสี่ยงด้านอัตราแลกเปลี่ยน

ความเสี่ยงด้านอัตราแลกเปลี่ยนเกิดจากการเปลี่ยนแปลงของอัตราแลกเปลี่ยนเงินตราต่างประเทศ ซึ่งอาจก่อให้เกิดผลเสียหายแก่กองทุนในงวดปัจจุบันหรือในปีต่อไป กองทุนอาจจะได้รับผลกระทบจากอัตราแลกเปลี่ยนที่เปลี่ยนไป ซึ่งเกิดจากสินทรัพย์ที่เป็นเงินตราต่างประเทศส่วนที่ไม่ได้ทำสัญญาป้องกันความเสี่ยง

กองทุนได้ทำการป้องกันความเสี่ยงจากอัตราแลกเปลี่ยนเงินตราต่างประเทศล่วงหน้า ตามรายละเอียดที่ระบุไว้ในหมายเหตุ 6

กองทุนมีสินทรัพย์ทางการเงินและหนี้สินทางการเงินที่เป็นสกุลเงินตราต่างประเทศ ดังนี้

(หน่วย : ดอลลาร์สหรัฐ)

ณ วันที่ 30 พฤศจิกายน

รายการ	2566	2565
<b>สินทรัพย์ทางการเงิน</b>		
เงินลงทุน (มูลค่ายุติธรรม)	4,240,998.70	4,001,509.12
เงินฝากธนาคาร	815.68	93,679.46
ดอกเบี้ยค้างรับ	3.67	15.61
<b>หนี้สินทางการเงิน</b>		
เจ้าหนี้จากการซื้อเงินลงทุน	-	92,000.00

### 9.6 ความเสี่ยงด้านตลาด

กองทุนมีความเสี่ยงด้านตลาดเนื่องจากมีเงินลงทุนในหน่วยลงทุน ซึ่งผลตอบแทนของเงินลงทุนดังกล่าวขึ้นอยู่กับความผันผวนของภาวะเศรษฐกิจ การเมือง สถานการณ์ตลาดทุนและตลาดเงิน ซึ่งสถานการณ์ดังกล่าวอาจมีผลกระทบด้านบวกหรือลบต่อผลการดำเนินงานของกองทุนรวม

### 9.7 การบริหารความเสี่ยง

กองทุนบริหารความเสี่ยงที่อาจเกิดขึ้นจากการลงทุน โดยการกำหนดนโยบายการบริหารความเสี่ยง เช่น การกระจายประเภทเงินลงทุน และการวิเคราะห์ฐานะของกิจการที่ลงทุน

## 10. การอนุมัติงบการเงิน

งบการเงินนี้ได้รับการอนุมัติให้ออกโดยผู้มีอำนาจของกองทุนเมื่อวันที่ 17 มกราคม 2567

**รายงานสรุปเงินลงทุนในตราสารหนี้ เงินฝาก**

ณ วันที่ 30 พฤศจิกายน 2566

กลุ่มของตราสาร	มูลค่าตามราคาตลาด (พันบาท)	%NAV
(ก) ตราสารภาครัฐไทยและตราสารภาครัฐต่างประเทศ	-	-
(ข) ตราสารที่ธนาคารที่มีกฎหมายเฉพาะจัดตั้งขึ้นธนาคารพาณิชย์ หรือบริษัทเงินทุนเป็นผู้ออก ผู้ส่งจ่าย ผู้รับรอง ผู้รับอาวัล ผู้สืบทายาท หรือผู้ค้ำประกัน	4,460.76	2.88%
(ค) ตราสารที่มีบริษัทที่ได้รับ rating ในระดับ investment grade เป็นผู้ออก ผู้รับรอง ผู้รับอาวัล ผู้สืบทายาท หรือผู้ค้ำประกัน	-	-
(ง) ตราสารที่มีบริษัทที่ได้รับการจัดอันดับความน่าเชื่อถือในระดับที่ต่ำกว่า investment grade หรือไม่มี rating เป็นผู้ออก ผู้รับรอง ผู้รับอาวัล ผู้สืบทายาท หรือผู้ค้ำประกัน	28.87	0.02%

สัดส่วนสูงสุด (Upper Limit) ที่บริษัทจัดการคาดว่าจะลงทุนในกลุ่ม (ง) 15.00% ของมูลค่าทรัพย์สินสุทธิ

ชื่อหลักทรัพย์	อัตราดอกเบี้ย (%)	อันดับความน่าเชื่อถือ				วันครบกำหนด	จำนวนหน่วย (พันหน่วย)/มูลค่าหน้าตั๋ว (ล้านบาท)	มูลค่าตามราคาตลาดไม่รวมดอกเบี้ยค้างรับ (ล้านบาท)	ร้อยละของเงินลงทุน	มูลค่าตามราคาตลาดรวมดอกเบี้ยค้างรับ (ล้านบาท)	ร้อยละของมูลค่าทรัพย์สินสุทธิ
		TRIS	FITCH	S&P	Moody's						
<b>การลงทุนในหลักทรัพย์ต่างประเทศ</b>								<b>149,410.38</b>	<b>100.00</b>	<b>149,410.38</b>	<b>96.38</b>
<b>หน่วยลงทุน</b>								<b>149,410.38</b>	<b>100.00</b>	<b>149,410.38</b>	<b>96.38</b>
<b>ประเภทกองทุนรวมผสม</b>								<b>149,410.38</b>	<b>100.00</b>	<b>149,410.38</b>	<b>96.38</b>
JPGIAHD	JPMorgan Investment Funds-Global Income Fund -A USD HDG D					37.07	149,410.38	100.00	149,410.38	96.38	
<b>เงินฝากธนาคาร</b>										<b>4,489.62</b>	<b>2.90</b>
<b>ประเภทออมทรัพย์</b>										<b>4,489.62</b>	<b>2.90</b>
KBANK - S/A	ธนาคารกสิกรไทย จำกัด (มหาชน)					4,440.19			4,460.76	2.88	
BANK DEPOSIT FCD-USD						28.68			28.87	0.02	
<b>การป้องกันความเสี่ยงของรายการในอนาคตโดยใช้สัญญาล่วงหน้า</b>										<b>1,278.05</b>	<b>0.83</b>
<b>สัญญาขายเงินตราต่างประเทศล่วงหน้า</b>										<b>1,278.05</b>	<b>0.83</b>
<b>สินทรัพย์อื่นและหนี้สินอื่น</b>										<b>(168.75)</b>	<b>(0.11)</b>
<b>หนี้สินอื่น</b>										<b>(168.75)</b>	<b>(0.11)</b>
								<b>149,410.38</b>	<b>100.00</b>	<b>155,009.30</b>	<b>100.00</b>

หมายเหตุ \* อันดับความน่าเชื่อถือ (Rating) ของผู้ออกตราสาร

รายละเอียดการลงทุนในสัญญาซื้อขายล่วงหน้า

ประเภทสัญญา	คู่สัญญา	อันดับความน่าเชื่อถือ				วัตถุประสงค์	มูลค่าตามราคาตลาด (บาท)	% NAV	กำไร/ขาดทุน (บาท)
		TRIS	FITCH	S&P	Moody's				
สัญญาขายเงินตราต่างประเทศล่วงหน้า	ธนาคารทหารไทยธนชาติ	Non	BBB, AA+(tba)	BBB-/Stable/A-3	Baa1	ป้องกันความเสี่ยง	1,300,958.54	0.83%	1,300,958.54
สัญญาขายเงินตราต่างประเทศล่วงหน้า	ธนาคารกสิกรไทย	Non	BBB, AA+(tba)	BBB	Baa1	ป้องกันความเสี่ยง	(2,727.50)	0.00%	(2,727.50)
สัญญาขายเงินตราต่างประเทศล่วงหน้า	ธนาคารกรุงศรีอยุธยา	AAA	BBB+, AAA(tba)	BBB+	Baa1	ป้องกันความเสี่ยง	(3,698.96)	0.00%	(3,698.96)
สัญญาขายเงินตราต่างประเทศล่วงหน้า	ธนาคารทหารไทยธนชาติ	Non	BBB, AA+(tba)	BBB-/Stable/A-3	Baa1	ป้องกันความเสี่ยง	(1,086.58)	0.00%	(1,086.58)
สัญญาขายเงินตราต่างประเทศล่วงหน้า	ธนาคารกรุงศรีอยุธยา	AAA	BBB+, AAA(tba)	BBB+	Baa1	ป้องกันความเสี่ยง	(15,395.83)	(0.01%)	(15,395.83)

รายงานค่าใช้จ่ายที่เรียกเก็บจากกองทุน

ของรอบปีบัญชีตั้งแต่วันที่ 01 ธันวาคม 2565 ถึงวันที่ 30 พฤศจิกายน 2566

ค่าใช้จ่ายที่เรียกเก็บจากกองทุนรวม (fund's direct expense)	จำนวนเงิน (บาท)	ร้อยละของ มูลค่า
ค่าธรรมเนียมการจัดการ (management fee)	1,269,969.92	0.802%
ค่าธรรมเนียมนายทะเบียน (registrar fee)	211,661.67	0.134%
ค่าธรรมเนียมผู้ดูแลผลประโยชน์ (trustee fee)	50,798.83	0.032%
ค่าที่ปรึกษาการลงทุน (advisory fee)	ไม่มี	ไม่มี
ค่าใช้จ่ายในการซื้อขายหลักทรัพย์	ไม่มี	ไม่มี
ค่าสอบบัญชี	40,300.00	0.025%
ค่าใช้จ่ายอื่นๆ	914.37	0.001%
<b>รวมค่าใช้จ่ายทั้งหมด</b>	<b>1,573,644.79</b>	<b>0.994%</b>

- ค่าธรรมเนียม ค่าใช้จ่าย รวมภาษีมูลค่าเพิ่มแล้ว
- ค่าใช้จ่ายดังกล่าวไม่รวมค่าใช้จ่ายภาษีตราสารหนี้

อัตราส่วนหมุนเวียนการลงทุนของกองทุนรวม (Portfolio Turnover Ratio : PTR) = 0.06%

รายงานรายชื่อบุคคลที่เกี่ยวข้องที่มีการทำธุรกรรมกับกองทุนเปิดตราสารหนี้ทั่วโลกห้ามขายผู้ลงทุนรายย่อย ผู้ลงทุนสามารถตรวจสอบรายละเอียดการทำธุรกรรมกับบุคคลที่เกี่ยวข้องกับกองทุนรวมได้ที่บริษัทจัดการโดยตรง หรือที่ website ของ บลจ.ที่ <https://www.eastspring.co.th/about-us/corporate-governance> หรือที่ <https://www.eastspring.co.th> เลือกวัด [หัวข้อ](#) > การกำกับดูแลกิจการ > รายงานการทำธุรกรรมกับบุคคลที่เกี่ยวข้อง หรือที่ website ของสำนักงานคณะกรรมการ ก.ล.ด. ที่ <https://www.sec.or.th>

**รายงานการเปิดเผยข้อมูลการถือหน่วยลงทุนเกิน 1 ใน 3 ของกองทุน ณ วันที่ 30 พฤศจิกายน 2566**

ไม่มีการถือหน่วยลงทุนเกิน 1 ใน 3 ของกลุ่มบุคคลใดบุคคลหนึ่ง ผู้ลงทุนสามารถตรวจสอบข้อมูลการถือหน่วยลงทุนของบุคคลได้ที่ website ของ บลจ.ที่ [www.eastspring.co.th](http://www.eastspring.co.th)



**รายชื่อผู้จัดการกองทุน**

1	คุณธีระศักดิ์ กุติยะโพธิ์
2	คุณวิศิษฐ์ ชื่นรัตนกุล
3	คุณวิภาสสิริ เกษมสุข
4	คุณรัชนิกา พรรคพานิช
5	คุณสุวัลลีย์ ศิริสมบัติยืนยง
6	คุณสิทธิธิ์ ธิรกุลชน
7	คุณธารดร เพ็ญมีส่วน
8	คุณพีชธราภา มหัทธนนกุล
9	คุณสมิทธิ์ ศักดิ์คำจรัส
10	คุณวีรชัย จินเป็ง
11	คุณศตวรรษ กัท
12	คุณเขาวนีย์ แก้วมณีเอี่ยม
13	คุณนันทรา ลายจุด
14	คุณธีระศักดิ์ กุติยะโพธิ์ (เพื่อบริหารเงิน)
15	คุณธีรบุษ ธรรมภิมุขวัฒนา
16	คุณรุจิรา เข็มเพชร
17	คุณวัชรพงศ์ รัตนมังคลานนท์
18	คุณปรีพจน์ ศรีบุญ
19	คุณดาราวรรณ ประกายทิพย์
20	คุณกมลวรรณ ชัยรักษ์วัฒนา
21	คุณธีระศักดิ์ กุติยะโพธิ์
22	คุณวิศิษฐ์ ชื่นรัตนกุล
23	คุณพีชธราภา มหัทธนนกุล
24	คุณสมิทธิ์ ศักดิ์คำจรัส
25	คุณวีรชัย จินเป็ง
26	คุณเขาวนีย์ แก้วมณีเอี่ยม
27	คุณดาราวรรณ ประกายทิพย์
28	คุณวิศิษฐ์ ชื่นรัตนกุล
29	คุณธารดร เพ็ญมีส่วน

การรับผลประโยชน์ตอบแทนเนื่องจากการที่ใช้บริการบุคคลอื่นๆ (Soft Commission)

	บริษัทที่ให้ผลประโยชน์	ผลประโยชน์ที่ได้รับ	เหตุผลในการรับผลประโยชน์
1	AGRICULTURAL BANK OF CHINA LTD	ข่าวสาร และบทวิเคราะห์ ฯลฯ	เพื่อประโยชน์ในหารลงทุนของกองทุน
2	ASIA PLUS SECURITIES PCL	ข่าวสาร และบทวิเคราะห์ ฯลฯ	เพื่อประโยชน์ในหารลงทุนของกองทุน
3	ASL SECURITIES COMPANY LIMITED	ข่าวสาร และบทวิเคราะห์ ฯลฯ	เพื่อประโยชน์ในหารลงทุนของกองทุน
4	AUSTRALIA & NEW ZEALAND BANKING GROUP	ข่าวสาร และบทวิเคราะห์ ฯลฯ	เพื่อประโยชน์ในหารลงทุนของกองทุน
5	AXA WORLD FUNDS	ข่าวสาร และบทวิเคราะห์ ฯลฯ	เพื่อประโยชน์ในหารลงทุนของกองทุน
6	AXIS CAPITAL LIMITED	ข่าวสาร และบทวิเคราะห์ ฯลฯ	เพื่อประโยชน์ในหารลงทุนของกองทุน
7	BANGKOK BANK PCL	ข่าวสาร และบทวิเคราะห์ ฯลฯ	เพื่อประโยชน์ในหารลงทุนของกองทุน
8	BANK FOR AGRICULTURE AND AGRICULTURAL COOPERATIVES	ข่าวสาร และบทวิเคราะห์ ฯลฯ	เพื่อประโยชน์ในหารลงทุนของกองทุน
9	BANK OF AMERICA CORP - US	ข่าวสาร และบทวิเคราะห์ ฯลฯ	เพื่อประโยชน์ในหารลงทุนของกองทุน
10	BANK OF AYUDHYA PCL	ข่าวสาร และบทวิเคราะห์ ฯลฯ	เพื่อประโยชน์ในหารลงทุนของกองทุน
11	BANK OF CHINA LTD	ข่าวสาร และบทวิเคราะห์ ฯลฯ	เพื่อประโยชน์ในหารลงทุนของกองทุน
12	BARCLAYS BANK PLC	ข่าวสาร และบทวิเคราะห์ ฯลฯ	เพื่อประโยชน์ในหารลงทุนของกองทุน
13	BARCLAYS CAPITAL SECURITIES THAILAND CO., LTD	ข่าวสาร และบทวิเคราะห์ ฯลฯ	เพื่อประโยชน์ในหารลงทุนของกองทุน
14	BEYOND SECURITIES PCL	ข่าวสาร และบทวิเคราะห์ ฯลฯ	เพื่อประโยชน์ในหารลงทุนของกองทุน
15	BLACKROCK INVESTMENT MANAGEMENT -UK	ข่าวสาร และบทวิเคราะห์ ฯลฯ	เพื่อประโยชน์ในหารลงทุนของกองทุน
16	BNP PARIBAS (BANGKOK BRANCH)	ข่าวสาร และบทวิเคราะห์ ฯลฯ	เพื่อประโยชน์ในหารลงทุนของกองทุน
17	BNP PARIBAS S.A.	ข่าวสาร และบทวิเคราะห์ ฯลฯ	เพื่อประโยชน์ในหารลงทุนของกองทุน
18	BUALUANG SECURITIES PCL	ข่าวสาร และบทวิเคราะห์ ฯลฯ	เพื่อประโยชน์ในหารลงทุนของกองทุน
19	CGS-CIMB SECURITIES (THAILAND) CO., LTD	ข่าวสาร และบทวิเคราะห์ ฯลฯ	เพื่อประโยชน์ในหารลงทุนของกองทุน
20	CHINA CONSTRUCTION BANK CORP	ข่าวสาร และบทวิเคราะห์ ฯลฯ	เพื่อประโยชน์ในหารลงทุนของกองทุน
21	CHINA INTERNATIONAL CAPITAL CORPORATE	ข่าวสาร และบทวิเคราะห์ ฯลฯ	เพื่อประโยชน์ในหารลงทุนของกองทุน
22	CIMB SECURITIES (SINGAPORE) PTE. LTD	ข่าวสาร และบทวิเคราะห์ ฯลฯ	เพื่อประโยชน์ในหารลงทุนของกองทุน
23	CIMB THAI BANK PCL	ข่าวสาร และบทวิเคราะห์ ฯลฯ	เพื่อประโยชน์ในหารลงทุนของกองทุน
24	CITIBANK N.A. - BANGKOK BRANCH	ข่าวสาร และบทวิเคราะห์ ฯลฯ	เพื่อประโยชน์ในหารลงทุนของกองทุน
25	CITICORP SECURITIES (THAILAND) LIMITED	ข่าวสาร และบทวิเคราะห์ ฯลฯ	เพื่อประโยชน์ในหารลงทุนของกองทุน
26	CITIGROUP GLOBAL MARKETS LIMITED	ข่าวสาร และบทวิเคราะห์ ฯลฯ	เพื่อประโยชน์ในหารลงทุนของกองทุน
27	CITIGROUP INC	ข่าวสาร และบทวิเคราะห์ ฯลฯ	เพื่อประโยชน์ในหารลงทุนของกองทุน
28	CLSA B.V.	ข่าวสาร และบทวิเคราะห์ ฯลฯ	เพื่อประโยชน์ในหารลงทุนของกองทุน
29	CLSA SECURITIES (THAILAND) LIMITED	ข่าวสาร และบทวิเคราะห์ ฯลฯ	เพื่อประโยชน์ในหารลงทุนของกองทุน
30	COMMERZBANK AG	ข่าวสาร และบทวิเคราะห์ ฯลฯ	เพื่อประโยชน์ในหารลงทุนของกองทุน
31	COMMONWEALTH BANK OF AUSTRALIA	ข่าวสาร และบทวิเคราะห์ ฯลฯ	เพื่อประโยชน์ในหารลงทุนของกองทุน
32	CREDIT AGRICOLE CORPORATE & INVESTMENT	ข่าวสาร และบทวิเคราะห์ ฯลฯ	เพื่อประโยชน์ในหารลงทุนของกองทุน
33	DAIWA SECURITIES GROUP INC	ข่าวสาร และบทวิเคราะห์ ฯลฯ	เพื่อประโยชน์ในหารลงทุนของกองทุน
34	DAOL SECURITIES (THAILAND) PCL	ข่าวสาร และบทวิเคราะห์ ฯลฯ	เพื่อประโยชน์ในหารลงทุนของกองทุน
35	DBS BANK LTD	ข่าวสาร และบทวิเคราะห์ ฯลฯ	เพื่อประโยชน์ในหารลงทุนของกองทุน

	บริษัทที่ให้บริการ	ผลประโยชน์ที่ได้รับ	เหตุผลในการรับผลประโยชน์
36	DBS VICKERS SECURITIES SINGAPORE PTE LTD	ข่าวสาร และบทวิเคราะห์ ฯลฯ	เพื่อประโยชน์ในหารลงทุนของกองทุน
37	DBS VICKERS SECURITIES THAILAND CO., LTD	ข่าวสาร และบทวิเคราะห์ ฯลฯ	เพื่อประโยชน์ในหารลงทุนของกองทุน
38	DEUTSCHE BANK AG - GERMAN	ข่าวสาร และบทวิเคราะห์ ฯลฯ	เพื่อประโยชน์ในหารลงทุนของกองทุน
39	DZ BANK AG DEUTSCHE ZENTRAL-GENOSSE	ข่าวสาร และบทวิเคราะห์ ฯลฯ	เพื่อประโยชน์ในหารลงทุนของกองทุน
40	FINANSIA SYRUS SECURITIES PCL	ข่าวสาร และบทวิเคราะห์ ฯลฯ	เพื่อประโยชน์ในหารลงทุนของกองทุน
41	FRANKLIN TEMPLETON	ข่าวสาร และบทวิเคราะห์ ฯลฯ	เพื่อประโยชน์ในหารลงทุนของกองทุน
42	GOLDMAN SACHS GROUP INC - US	ข่าวสาร และบทวิเคราะห์ ฯลฯ	เพื่อประโยชน์ในหารลงทุนของกองทุน
43	GOLDMAN SACHS INTERNATIONAL	ข่าวสาร และบทวิเคราะห์ ฯลฯ	เพื่อประโยชน์ในหารลงทุนของกองทุน
44	GOVERNMENT HOUSING BANK	ข่าวสาร และบทวิเคราะห์ ฯลฯ	เพื่อประโยชน์ในหารลงทุนของกองทุน
45	GOVERNMENT SAVINGS BANK	ข่าวสาร และบทวิเคราะห์ ฯลฯ	เพื่อประโยชน์ในหารลงทุนของกองทุน
46	HAITONG INTERNATIONAL SECURITIES CORP.	ข่าวสาร และบทวิเคราะห์ ฯลฯ	เพื่อประโยชน์ในหารลงทุนของกองทุน
47	IIFL SECURITIES LIMITED	ข่าวสาร และบทวิเคราะห์ ฯลฯ	เพื่อประโยชน์ในหารลงทุนของกองทุน
48	INDUSTRIAL AND COMMERCIAL BANK OF CHINA (THAI) PCL	ข่าวสาร และบทวิเคราะห์ ฯลฯ	เพื่อประโยชน์ในหารลงทุนของกองทุน
49	ING BANK NV - NATHERLANDS	ข่าวสาร และบทวิเคราะห์ ฯลฯ	เพื่อประโยชน์ในหารลงทุนของกองทุน
50	INNOVESTX SECURITIES CO., LTD	ข่าวสาร และบทวิเคราะห์ ฯลฯ	เพื่อประโยชน์ในหารลงทุนของกองทุน
51	INSTINET PACIFIC LIMITED	ข่าวสาร และบทวิเคราะห์ ฯลฯ	เพื่อประโยชน์ในหารลงทุนของกองทุน
52	ITG HONG KONG LIMITED.	ข่าวสาร และบทวิเคราะห์ ฯลฯ	เพื่อประโยชน์ในหารลงทุนของกองทุน
53	ITG POSIT	ข่าวสาร และบทวิเคราะห์ ฯลฯ	เพื่อประโยชน์ในหารลงทุนของกองทุน
54	JEFFERIES INTERNATIONAL LIMITED	ข่าวสาร และบทวิเคราะห์ ฯลฯ	เพื่อประโยชน์ในหารลงทุนของกองทุน
55	JP MORGAN CHASE BANK, N.A.	ข่าวสาร และบทวิเคราะห์ ฯลฯ	เพื่อประโยชน์ในหารลงทุนของกองทุน
56	JP MORGAN CHASE BANK, NATIONAL ASSOCIATE	ข่าวสาร และบทวิเคราะห์ ฯลฯ	เพื่อประโยชน์ในหารลงทุนของกองทุน
57	JP MORGAN SECURITIES LLC - US	ข่าวสาร และบทวิเคราะห์ ฯลฯ	เพื่อประโยชน์ในหารลงทุนของกองทุน
58	KASIKORN BANK PCL	ข่าวสาร และบทวิเคราะห์ ฯลฯ	เพื่อประโยชน์ในหารลงทุนของกองทุน
59	KASIKORN SECURITIES PCL	ข่าวสาร และบทวิเคราะห์ ฯลฯ	เพื่อประโยชน์ในหารลงทุนของกองทุน
60	KGI ASIA LTD - HONG KONG	ข่าวสาร และบทวิเคราะห์ ฯลฯ	เพื่อประโยชน์ในหารลงทุนของกองทุน
61	KGI SECURITIES (THAILAND) PCL	ข่าวสาร และบทวิเคราะห์ ฯลฯ	เพื่อประโยชน์ในหารลงทุนของกองทุน
62	KIATNAKIN PHATRA BANK PCL	ข่าวสาร และบทวิเคราะห์ ฯลฯ	เพื่อประโยชน์ในหารลงทุนของกองทุน
63	KIATNAKIN PHATRA SECURITIES PCL	ข่าวสาร และบทวิเคราะห์ ฯลฯ	เพื่อประโยชน์ในหารลงทุนของกองทุน
64	KOTAK SECURITIES LIMITED	ข่าวสาร และบทวิเคราะห์ ฯลฯ	เพื่อประโยชน์ในหารลงทุนของกองทุน
65	KRUNG THAI BANK PCL	ข่าวสาร และบทวิเคราะห์ ฯลฯ	เพื่อประโยชน์ในหารลงทุนของกองทุน
66	KRUNGSRI CAPITAL SECURITIES PCL	ข่าวสาร และบทวิเคราะห์ ฯลฯ	เพื่อประโยชน์ในหารลงทุนของกองทุน
67	KRUNGSRI SECURITIES PCL	ข่าวสาร และบทวิเคราะห์ ฯลฯ	เพื่อประโยชน์ในหารลงทุนของกองทุน
68	KRUNGTHAI XSPRING SECURITIES CO., LTD.	ข่าวสาร และบทวิเคราะห์ ฯลฯ	เพื่อประโยชน์ในหารลงทุนของกองทุน
69	KTB SECURITIES THAILAND PCL	ข่าวสาร และบทวิเคราะห์ ฯลฯ	เพื่อประโยชน์ในหารลงทุนของกองทุน
70	MACQUARIE GROUP LIMITED	ข่าวสาร และบทวิเคราะห์ ฯลฯ	เพื่อประโยชน์ในหารลงทุนของกองทุน
71	MALAYAN BANKING BERHAD	ข่าวสาร และบทวิเคราะห์ ฯลฯ	เพื่อประโยชน์ในหารลงทุนของกองทุน

	บริษัทที่ให้ผลประโยชน์	ผลประโยชน์ที่ได้รับ	เหตุผลในการรับผลประโยชน์
72	MAYBANK KIM ENG SECURITIES THAILAND	ข่าวสาร และบทวิเคราะห์ ฯลฯ	เพื่อประโยชน์ในหารลงทุนของกองทุน
73	MAYBANK SECURITIES (THAILAND) PLC.	ข่าวสาร และบทวิเคราะห์ ฯลฯ	เพื่อประโยชน์ในหารลงทุนของกองทุน
74	MAYBANK SECURITIES PTE LTD - SINGAPORE	ข่าวสาร และบทวิเคราะห์ ฯลฯ	เพื่อประโยชน์ในหารลงทุนของกองทุน
75	MERRILL LYNCH INTERNATIONAL	ข่าวสาร และบทวิเคราะห์ ฯลฯ	เพื่อประโยชน์ในหารลงทุนของกองทุน
76	MITSUBISHI UFJ FINANCIAL GROUP INC	ข่าวสาร และบทวิเคราะห์ ฯลฯ	เพื่อประโยชน์ในหารลงทุนของกองทุน
77	MITSUBISHI UFJ TRUST & BANKING CORP	ข่าวสาร และบทวิเคราะห์ ฯลฯ	เพื่อประโยชน์ในหารลงทุนของกองทุน
78	MIZUHO BANK LTD - JAPAN	ข่าวสาร และบทวิเคราะห์ ฯลฯ	เพื่อประโยชน์ในหารลงทุนของกองทุน
79	MKS PRECIOUS METAL (HONG KONG) LIMITED	ข่าวสาร และบทวิเคราะห์ ฯลฯ	เพื่อประโยชน์ในหารลงทุนของกองทุน
80	MORGAN STANLEY - US	ข่าวสาร และบทวิเคราะห์ ฯลฯ	เพื่อประโยชน์ในหารลงทุนของกองทุน
81	MORGAN STANLEY & CO. INTERNATIONAL	ข่าวสาร และบทวิเคราะห์ ฯลฯ	เพื่อประโยชน์ในหารลงทุนของกองทุน
82	NATWEST GROUP PLC	ข่าวสาร และบทวิเคราะห์ ฯลฯ	เพื่อประโยชน์ในหารลงทุนของกองทุน
83	NOMURA INTERNATIONAL PLC.	ข่าวสาร และบทวิเคราะห์ ฯลฯ	เพื่อประโยชน์ในหารลงทุนของกองทุน
84	NOMURA SINGAPORE LTD - SINGAPORE	ข่าวสาร และบทวิเคราะห์ ฯลฯ	เพื่อประโยชน์ในหารลงทุนของกองทุน
85	OVERSEA-CHINESE BANKING CORP LTD	ข่าวสาร และบทวิเคราะห์ ฯลฯ	เพื่อประโยชน์ในหารลงทุนของกองทุน
86	PGIM GLOBAL INVESTMENTS	ข่าวสาร และบทวิเคราะห์ ฯลฯ	เพื่อประโยชน์ในหารลงทุนของกองทุน
87	PI SECURITIES PCL	ข่าวสาร และบทวิเคราะห์ ฯลฯ	เพื่อประโยชน์ในหารลงทุนของกองทุน
88	RHB SECURITIES THAILAND PCL	ข่าวสาร และบทวิเคราะห์ ฯลฯ	เพื่อประโยชน์ในหารลงทุนของกองทุน
89	SAMSUNG SECURITIES CO., LTD	ข่าวสาร และบทวิเคราะห์ ฯลฯ	เพื่อประโยชน์ในหารลงทุนของกองทุน
90	SCOTIA MOCATTA HONG KONG	ข่าวสาร และบทวิเคราะห์ ฯลฯ	เพื่อประโยชน์ในหารลงทุนของกองทุน
91	SIAM COMMERCIAL BANK PCL	ข่าวสาร และบทวิเคราะห์ ฯลฯ	เพื่อประโยชน์ในหารลงทุนของกองทุน
92	SMBC NIKKO SECURITIES INC	ข่าวสาร และบทวิเคราะห์ ฯลฯ	เพื่อประโยชน์ในหารลงทุนของกองทุน
93	SOCIETE GENERALE CORPORATE & INVESTMENT	ข่าวสาร และบทวิเคราะห์ ฯลฯ	เพื่อประโยชน์ในหารลงทุนของกองทุน
94	STANDARD CHARTERED BANK	ข่าวสาร และบทวิเคราะห์ ฯลฯ	เพื่อประโยชน์ในหารลงทุนของกองทุน
95	STANDARD CHARTERED BANK - UK	ข่าวสาร และบทวิเคราะห์ ฯลฯ	เพื่อประโยชน์ในหารลงทุนของกองทุน
96	STANDARD CHARTERED BANK (SINGAPORE)	ข่าวสาร และบทวิเคราะห์ ฯลฯ	เพื่อประโยชน์ในหารลงทุนของกองทุน
97	STANDARD CHARTERED BANK (THAI) PCL	ข่าวสาร และบทวิเคราะห์ ฯลฯ	เพื่อประโยชน์ในหารลงทุนของกองทุน
98	STATE STREET GLOBAL	ข่าวสาร และบทวิเคราะห์ ฯลฯ	เพื่อประโยชน์ในหารลงทุนของกองทุน
99	SUMITOMO MITSUI BANKING CORP	ข่าวสาร และบทวิเคราะห์ ฯลฯ	เพื่อประโยชน์ในหารลงทุนของกองทุน
100	THANACHART SECURITIES PCL	ข่าวสาร และบทวิเคราะห์ ฯลฯ	เพื่อประโยชน์ในหารลงทุนของกองทุน
101	THE HONGKONG & SHANGHAI BANKING	ข่าวสาร และบทวิเคราะห์ ฯลฯ	เพื่อประโยชน์ในหารลงทุนของกองทุน
102	THE HONGKONG AND SHANGHAI BANKING CORP	ข่าวสาร และบทวิเคราะห์ ฯลฯ	เพื่อประโยชน์ในหารลงทุนของกองทุน
103	TISCO BANK PCL	ข่าวสาร และบทวิเคราะห์ ฯลฯ	เพื่อประโยชน์ในหารลงทุนของกองทุน
104	TISCO SECURITIES CO., LTD	ข่าวสาร และบทวิเคราะห์ ฯลฯ	เพื่อประโยชน์ในหารลงทุนของกองทุน
105	TISCO SECURITIES HONG KONG LTD	ข่าวสาร และบทวิเคราะห์ ฯลฯ	เพื่อประโยชน์ในหารลงทุนของกองทุน
106	TMBTHANACHART BANK PCL	ข่าวสาร และบทวิเคราะห์ ฯลฯ	เพื่อประโยชน์ในหารลงทุนของกองทุน
107	TORONTO-DOMINION BANK/THE - CANADA	ข่าวสาร และบทวิเคราะห์ ฯลฯ	เพื่อประโยชน์ในหารลงทุนของกองทุน
108	TRINITY SECURITIES CO., LTD.	ข่าวสาร และบทวิเคราะห์ ฯลฯ	เพื่อประโยชน์ในหารลงทุนของกองทุน

	บริษัทที่ให้ผลประโยชน์	ผลประโยชน์ที่ได้รับ	เหตุผลในการรับผลประโยชน์
109	UBS AG	ข่าวสาร และบทวิเคราะห์ ฯลฯ	เพื่อประโยชน์ในหารลงทุนของกองทุน
110	UNITED OVERSEAS BANK (THAI) PCL	ข่าวสาร และบทวิเคราะห์ ฯลฯ	เพื่อประโยชน์ในหารลงทุนของกองทุน
111	UNITED OVERSEAS BANK LIMITED	ข่าวสาร และบทวิเคราะห์ ฯลฯ	เพื่อประโยชน์ในหารลงทุนของกองทุน
112	UOB KAY HIAN PTE LTD. (SINGAPORE)	ข่าวสาร และบทวิเคราะห์ ฯลฯ	เพื่อประโยชน์ในหารลงทุนของกองทุน
113	UOB KAY HIAN SECURITIES (THAILAND) PCL	ข่าวสาร และบทวิเคราะห์ ฯลฯ	เพื่อประโยชน์ในหารลงทุนของกองทุน
114	WESTPAC BANKING CORP - AUSTRALIA	ข่าวสาร และบทวิเคราะห์ ฯลฯ	เพื่อประโยชน์ในหารลงทุนของกองทุน
115	WESTPAC BANKING CORPORATION	ข่าวสาร และบทวิเคราะห์ ฯลฯ	เพื่อประโยชน์ในหารลงทุนของกองทุน
116	YUANTA SECURITIES (THAILAND)	ข่าวสาร และบทวิเคราะห์ ฯลฯ	เพื่อประโยชน์ในหารลงทุนของกองทุน

### การใช้สิทธิออกเสียงในที่ประชุมผู้ถือหุ้นบริษัทจัดการ

ท่านผู้ถือหุ้นสามารถค้นหารายละเอียดการเข้าร่วมประชุมสามัญประจำปีและประชุมวิสามัญของบริษัทจัดการที่กองทุนถือลงทุนได้ผ่านทางเว็บไซต์ของ บลจ.อีสท์สปริง (ประเทศไทย) [www.eastspring.co.th](http://www.eastspring.co.th) ในเมนูหัวข้อ “เกี่ยวกับเรา/การกำกับดูแลกิจการ/นโยบายการใช้สิทธิออกเสียง”