

รายงานรอบปีบัญชี

กองทุนเปิดธนาชาติ อีสท์สปริง China A Active

(T-ES-CHINA A)

สำหรับรอบระยะเวลาบัญชี

ตั้งแต่วันที่ 1 มีนาคม 2565 ถึง วันที่ 28 กุมภาพันธ์ 2566

บริษัทหลักทรัพย์จัดการกองทุน อีสท์สปริง (ประเทศไทย) จำกัด

สำเนาจาก บริษัทหลักทรัพย์จัดการกองทุน อีสท์สปริง (ประเทศไทย) จำกัด

เรียน ท่านผู้ถือหน่วยลงทุน

บริษัทหลักทรัพย์จัดการกองทุน อีสท์สปริง (ประเทศไทย) จำกัด (บลจ.อีสท์สปริง (ประเทศไทย)) ไคร์ขอรายงานการดำเนินงานของกองทุนเปิดตราสารหนี้ อีสท์สปริง China A Active สำหรับรอบระยะเวลาระหว่างวันที่ 1 มีนาคม 2565 ถึงวันที่ 28 กุมภาพันธ์ 2566 ให้ท่านผู้ถือหน่วยลงทุน ได้ทราบดังนี้

ในภาพรวม แม้ตลาดหุ้นจีนจะให้ผลตอบแทนเป็นบวกเล็กน้อยในช่วง 6 เดือนที่ผ่านมา แต่ความผันผวนค่อนข้างสูง โดยยังคงปรับตัวลดลงต่อเนื่องในช่วงเดือนสิงหาคมถึงปลายเดือนตุลาคม 2565 เนื่องจากการคงนโยบาย Zero Covid ของรัฐบาลจีนที่กีดกันการเติบโตของเศรษฐกิจ อย่างไรก็ตาม การผ่อนคลายนโยบาย Zero Covid การเปิดประเทศที่เร็วกว่าคาดของรัฐบาลจีนในต้นเดือนพฤศจิกายน ทำให้หุ้นที่มีโอกาสเติบโตสูงในปี 2566 และ valuation ที่ลดลงมาอยู่ในระดับที่น่าสนใจ รวมถึงความกังวลเกี่ยวกับการขึ้นอัตราดอกเบี้ยของธนาคารกลางทั่วโลกที่ลดลง ทำให้นักลงทุนกลับมาให้ความสนใจลงทุนในหุ้นจีนจนตลาดปรับตัวเพิ่มขึ้นได้แรงและเร็วต่อเนื่องจนถึงปลายเดือนมกราคม 2566

กองทุนเปิดตราสารหนี้ อีสท์สปริง China A Active กองทุนจะเน้นลงทุนในหน่วยลงทุนของกองทุนรวมต่างประเทศเพียงกองเดียว คือ กองทุน UBS (Lux) IS - China A Opportunity (กองทุนหลัก) ในหน่วยลงทุนชนิด Class I-A2-acc ซึ่งเป็น Class ที่เสนอขายผู้ลงทุนสถาบัน ไม่มีนโยบายจ่ายเงินปันผล ในอัตราส่วนโดยเฉลี่ยในรอบปี บัญชีไม่น้อยกว่าร้อยละ 80 ของมูลค่าทรัพย์สินสุทธิของกองทุน กองทุนหลักมีนโยบายลงทุนที่มุ่งหาผลตอบแทนผ่านการลงทุนในตราสารทุนของบริษัทที่มีภูมิฐานะหรือมีธุรกิจหลักอยู่ในประเทศจีนจดทะเบียนในประเทศลักเซมเบิร์ก (Luxembourg) ดำเนินงานตามระเบียบของ UCI กองทุนหลักดังกล่าวบริหารจัดการโดย UBS Fund Management (Luxembourg) S.A., และลงทุนในรูปสกุลเงินดอลลาร์สหรัฐ ทั้งนี้ กองทุนได้มีการใช้กลยุทธ์ปรับกลยุทธ์การปกป้องค่าเงินให้เหมาะสมยิ่งขึ้น และได้ติดตามการบริหารกองทุนของผู้จัดการกองทุนของผู้จัดการกองทุนในต่างประเทศอย่างใกล้ชิด

ท้ายที่สุดนี้ บลจ.อีสท์สปริง (ประเทศไทย) ขอให้เชื่อมั่นว่าบริษัทจะพิจารณาการลงทุนอย่างรอบคอบ เพื่อผลประโยชน์สูงสุดของผู้ถือหน่วยลงทุนทุกท่าน

ขอแสดงความนับถือ

บริษัทหลักทรัพย์จัดการกองทุน อีสท์สปริง (ประเทศไทย) จำกัด

ตารางเปรียบเทียบผลการดำเนินงาน								
	ตั้งแต่ ต้นปี 30 ธ.ค. 65 ถึง 28 ก.พ. 66	ย้อนหลัง 3 เดือน 30 พ.ย. 65 ถึง 28 ก.พ. 66	ย้อนหลัง 6 เดือน 31 ส.ค. 65 ถึง 28 ก.พ. 66	ย้อนหลัง 1 ปี ¹ 28 ก.พ. 65 ถึง 28 ก.พ. 66	ย้อนหลัง 3 ปี ¹ -ถึง 28 ก.พ. 66	ย้อนหลัง 5 ปี ¹ -ถึง 28 ก.พ. 66	ย้อนหลัง 10 ปี ¹ -ถึง 28 ก.พ. 66	ตั้งแต่ จัดตั้ง กองทุน ¹ 5 มี.ค. 63 ถึง 28 ก.พ. 66
T-ES-CHINA A	2.54	7.92	-3.29	-20.41	-	-	-	-5.45
Benchmark	8.47	8.16	-3.80	-10.82	-	-	-	6.22
ความผันผวนของ ผลการดำเนินงาน	17.08	17.57	23.20	24.92	-	-	-	23.16
ความผันผวนของ Benchmark	12.15	15.06	18.13	22.67	-	-	-	22.72

ผลการดำเนินงาน 3 เดือน และ 6 เดือน ไม่ได้คำนวณเป็น % ต่อปี

1 ผลการดำเนินงานย้อนหลัง 1 ปีขึ้นไป คิดเป็น % ต่อปี

2 Information Ratio แสดงความสามารถของผู้จัดการกองทุน ในการสร้างผลตอบแทนเมื่อเทียบกับความเสี่ยง Benchmark คำนวณจาก

1. ดัชนี MSCI China A Onshore สัดส่วน 100%

หมายเหตุ: ในรูปสกุลเงินดอลลาร์สหรัฐ ปรับด้วยอัตราแลกเปลี่ยนเพื่อเทียบเท่ากับสกุลเงินบาท ณ วันที่คำนวณผลตอบแทน

สำหรับผลการดำเนินงานย้อนหลังแบบปีกลม ผลการดำเนินงานน้อยกว่า 1 ปี คำนวณตามระยะเวลาจริง

การเปิดเผยอัตราส่วนหมุนเวียนการลงทุน

ข้อมูลอัตราส่วนหมุนเวียนการลงทุนของกองทุนรวม (Portfolio Turnover Ratio : “PTR”) เท่ากับ 0.10 รอบของ
กองทุนรวมในรอบระยะเวลาบัญชี

การใช้สิทธิออกเสียงในที่ประชุมผู้ถือหุ้นบริษัทจัดการ

ท่านผู้ถือหน่วยลงทุนสามารถยื่นทราบรายละเอียดการเข้าร่วมประชุมสามัญประจำปีและประชุมวิสามัญของบริษัท
จัดการที่กองทุนถือลงทุนได้ผ่านทางเว็บไซต์ของ บลจ.อีสท์สปริง (ประเทศไทย) www.eastspring.co.th
ในเมนูหัวข้อ “เกี่ยวกับเรา/การกำกับดูแลกิจการ/นโยบายการใช้สิทธิออกเสียง”

ผลการดำเนินงานในอดีตของกองทุนรวม มิได้เป็นสิ่งยืนยันถึงผลการดำเนินงานในอนาคต
ผู้ลงทุนควรศึกษาข้อมูลกองทุนรวม เงื่อนไขผลตอบแทนและความเสี่ยง ก่อนตัดสินใจลงทุน
เอกสารการวัดผลการดำเนินงานของกองทุนรวมฉบับนี้ได้จัดทำขึ้นตามมาตรฐานการวัดและนำเสนอ
ผลการดำเนินงานของกองทุนรวมของสมาคมบริษัทจัดการลงทุน

รายงานค่าใช้จ่ายที่เรียกเก็บจากกองทุน

ของรอบปีบัญชีตั้งแต่วันที่ 01 มีนาคม 2565 ถึงวันที่ 28 กุมภาพันธ์ 2566

ค่าใช้จ่ายที่เรียกเก็บจากกองทุนรวม (fund's direct expense)	จำนวนเงิน (บาท)	ร้อยละของ มูลค่า
ค่าธรรมเนียมการจัดการ (management fee)	50,686,528.92	0.855%
ค่าธรรมเนียมนายทะเบียน (registrar fee)	6,335,816.05	0.107%
ค่าธรรมเนียมผู้ดูแลผลประโยชน์ (trustee fee)	1,267,163.03	0.021%
ค่าที่ปรึกษาการลงทุน (advisory fee)	ไม่มี	ไม่มี
ค่าใช้จ่ายอื่นๆ	635,614.80	0.011%
รวมค่าใช้จ่ายทั้งหมด	58,925,122.80	0.994%

- ค่าธรรมเนียม ค่าใช้จ่าย รวมภาษีมูลค่าเพิ่มแล้ว
- ค่าใช้จ่ายทั้งหมดไม่รวมค่านายหน้าซื้อขายหลักทรัพย์ และค่าธรรมเนียมต่างๆ ที่เกิดขึ้นจากการซื้อขายหลักทรัพย์
- ค่าใช้จ่ายดังกล่าวไม่รวมค่าใช้จ่ายภาษีตราสารหนี้

รายงานข้อมูลการทำธุรกรรมกับบุคคลที่เกี่ยวข้อง

ของรอบระยะเวลาบัญชี ตั้งแต่วันที่ 1 มีนาคม 2565 ถึง วันที่ 28 กุมภาพันธ์ 2566

รายชื่อบุคคลที่เกี่ยวข้องที่กองทุนมีการทำธุรกรรม

กองทุนภายใต้การจัดการของบริษัท

รายชื่อผู้จัดการกองทุน

ลำดับ	ชื่อ – นามสกุล	วันที่เริ่มบริหารกองทุน
1	ดร.ธีรนุช ธรรมภิมุขวัฒนา	05 มีนาคม 2563

ผู้ลงทุนสามารถตรวจสอบการทำธุรกรรมกับบุคคลที่เกี่ยวข้องและรายชื่อผู้จัดการกองทุนได้ที่ บลจ.อีสท์สปริง (ประเทศไทย) โดยตรง หรือที่เว็บไซต์ของ บลจ.อีสท์สปริง (ประเทศไทย) (www.eastspring.co.th) และ สำนักงานคณะกรรมการ ก.ล.ต. (<http://www.sec.or.th>)

ข้อมูลเพิ่มเติม

เรื่อง การแก้ไขเพิ่มเติมข้อมูลผู้ถือหุ้น – แก้ไขชื่อบริษัทจัดการ และนายทะเบียนหน่วยลงทุน

บริษัทหลักทรัพย์จัดการกองทุน อีสท์สปริง (ประเทศไทย) จำกัด ได้มีการแก้ไขเพิ่มเติมข้อมูลผู้ถือหุ้น – แก้ไขชื่อบริษัทจัดการและนายทะเบียนหน่วยลงทุน ทั้งนี้ จะมีผลตั้งแต่วันที่ 11 กรกฎาคม 2565 เป็นต้นไป โดยมีรายละเอียด ดังนี้

หัวข้อ	ข้อมูลเดิม	ข้อมูลใหม่
ข้อมูลผู้ถือหุ้น		
1.บริษัทจัดการ ชื่อบริษัทจัดการ :	บริษัทหลักทรัพย์จัดการกองทุน ธนชาติ จำกัด	บริษัท หลักทรัพย์จัดการกองทุน อีสท์สปริง (ประเทศไทย) จำกัด
2.นายทะเบียนหน่วยลงทุน ชื่อ :	บริษัทหลักทรัพย์จัดการกองทุน ธนชาติ จำกัด	บริษัท หลักทรัพย์จัดการกองทุน อีสท์สปริง (ประเทศไทย) จำกัด

รายงานความเห็นผู้ดูแลผลประโยชน์

เสนอ ผู้ถือหน่วยลงทุน
กองทุนเปิดธนาชาติ อีสท์สปริง China A Active

ตามที่ ธนาคารกรุงศรีอยุธยา จำกัด (มหาชน) (“ธนาคาร”) ในฐานะผู้ดูแลผลประโยชน์ กองทุนเปิดธนาชาติ อีสท์สปริง China A Active (“กองทุน”) ซึ่งมี บริษัทหลักทรัพย์จัดการกองทุน อีสท์สปริง (ประเทศไทย) จำกัด เป็นผู้จัดตั้งและจัดการกองทุน ได้ปฏิบัติหน้าที่ดูแลผลประโยชน์ของกองทุนดังกล่าว สำหรับรอบปีบัญชีกองทุนตั้งแต่วันที่ 1 มีนาคม 2565 ถึงวันที่ 28 กุมภาพันธ์ 2566 นั้น

ธนาคาร เห็นว่า บริษัทหลักทรัพย์จัดการกองทุน อีสท์สปริง (ประเทศไทย) จำกัด ได้ปฏิบัติหน้าที่ในการจัดการโดยถูกต้องตามที่ควรตามวัตถุประสงค์ที่ได้กำหนดไว้ในโครงการจัดการที่ได้รับอนุมัติจากสำนักงานคณะกรรมการกำกับหลักทรัพย์และตลาดหลักทรัพย์ และภายใต้พระราชบัญญัติหลักทรัพย์และตลาดหลักทรัพย์ พ.ศ. 2535

ผู้ดูแลผลประโยชน์

ธนาคารกรุงศรีอยุธยา จำกัด (มหาชน)



(นายจตุภูมิ ปรัชญางค์ปรีชา)

ผู้อำนวยการ ผู้บริหารฝ่าย

ฝ่ายพัฒนาผลิตภัณฑ์และความคุ้มครองดูแลผลประโยชน์

ฝ่ายพัฒนาผลิตภัณฑ์และความคุ้มครองดูแลผลประโยชน์

วันที่ 3 มีนาคม 2566

ตารางการรับผลประโยชน์ตอบแทนเนื่องจากการที่กองทุนใช้บริการบุคคลอื่น

บริษัทคู่ค้าตราสารหนี้	รายการผลประโยชน์ตอบแทนของกองทุน
<p>Bank of America</p> <p>The Bank of Nova Scotia</p> <p>ธนาคารกรุงเทพ จำกัด (มหาชน)</p> <p>ธนาคารกรุงไทย จำกัด (มหาชน)</p> <p>ธนาคารกรุงศรีอยุธยา จำกัด (มหาชน)</p> <p>ธนาคารกสิกรไทย จำกัด (มหาชน)</p> <p>ธนาคารเจฟฟ์มอร์แกน เซส</p> <p>ธนาคารซีทีแบงก์</p> <p>ธนาคารซีไอเอ็มบี ไทย จำกัด (มหาชน)</p> <p>ธนาคารคอยซ์แบงก์</p> <p>ธนาคารเดอะรอยัลแบงก์ออฟสกอตแลนด์ เอ็น.วี.</p> <p>ธนาคารทหารไทยธนชาติ จำกัด (มหาชน)</p> <p>ธนาคารทีสโก้ จำกัด (มหาชน)</p> <p>ธนาคารไทยพาณิชย์ จำกัด (มหาชน)</p> <p>ธนาคารบีเอ็นพี พารีบาส์</p> <p>ธนาคารยูโอบี จำกัด (มหาชน)</p> <p>ธนาคารสแตนดาร์ดชาร์เตอร์ด (ไทย) จำกัด (มหาชน)</p> <p>ธนาคารฮ่องกงและเซี่ยงไฮ้แบงกิงคอร์ปอเรชั่น จำกัด</p> <p>บริษัทหลักทรัพย์ เคจีไอ (ประเทศไทย) จำกัด</p> <p>บริษัทหลักทรัพย์ เคที ซีมิโก้ จำกัด</p> <p>บริษัทหลักทรัพย์ ธนชาติ จำกัด (มหาชน)</p> <p>บริษัทหลักทรัพย์ พัฒนสิน จำกัด (มหาชน)</p> <p>บริษัทหลักทรัพย์ เอเชียพลัส จำกัด (มหาชน)</p>	<p>ข้อมูลวิจัย เพื่อใช้เป็นข้อมูลในการตัดสินใจลงทุน</p>

ตารางการรับผลประโยชน์ตอบแทนเนื่องจากการที่กองทุนใช้บริการบุคคลอื่น

บริษัทนายหน้า	รายการผลประโยชน์ตอบแทนของกองทุน
บริษัทหลักทรัพย์ กสิกรไทย จำกัด (มหาชน) บริษัทหลักทรัพย์ เครดิต สวิส (ประเทศไทย) จำกัด บริษัทหลักทรัพย์ ซีไอเอ็มบี (ประเทศไทย) จำกัด บริษัทหลักทรัพย์ ดีบีเอส วิกเตอร์ส (ประเทศไทย) จำกัด บริษัทหลักทรัพย์ ไทยพาณิชย์ จำกัด บริษัทหลักทรัพย์ ธนชาติ จำกัด (มหาชน) บริษัทหลักทรัพย์ บัวหลวง จำกัด (มหาชน) บริษัทหลักทรัพย์ ภัทร จำกัด (มหาชน) บริษัทหลักทรัพย์ เมย์แบงก์ กิมเอ็ง (ประเทศไทย) จำกัด (มหาชน) บริษัทหลักทรัพย์ ยูโอบี เคย์เฮียน (ประเทศไทย) จำกัด (มหาชน)	ข้อมูลวิจัย เพื่อใช้เป็นข้อมูลในการตัดสินใจลงทุน

รายงานสรุปเงินลงทุนในตราสารหนี้ เงินฝาก

ณ วันที่ 28 กุมภาพันธ์ 2566

กลุ่มของตราสาร	มูลค่าตามราคาตลาด (ล้านบาท)	%NAV
(ก) ตราสารภาครัฐไทยและตราสารภาครัฐต่างประเทศ	-	-
(ข) ตราสารที่ธนาคารที่มีกฎหมายเฉพาะจัดตั้งขึ้นธนาคารพาณิชย์ หรือบริษัทเงินทุนเป็นผู้ออก ผู้ส่งจ่าย ผู้รับรอง ผู้รับอ่าวัด ผู้สตัคหลัง หรือผู้ค้ำประกัน	346,239.61	6.01%
(ค) ตราสารที่มีบริษัทที่ได้รับ rating ในระดับ investment grade เป็นผู้ออก ผู้รับรอง ผู้รับอ่าวัด ผู้สตัคหลัง หรือผู้ค้ำประกัน	-	-
(ง) ตราสารที่มีบริษัทที่ไม่ได้รับการจัดอันดับความน่าเชื่อถือในระดับที่ต่ำกว่า investment grade หรือ ไม่มี rating เป็นผู้ออก ผู้รับรอง ผู้รับอ่าวัด ผู้สตัคหลัง หรือผู้ค้ำประกัน	-	-

สัดส่วนสูงสุด (Upper Limit) ที่บริษัทจัดการคาดว่าจะลงทุนในกลุ่ม (ง) 15.00% ของมูลค่าทรัพย์สินสุทธิ

กองทุนเปิดชนชาติ อีสท์สปริง China A Active
รายงานการลงทุนในหลักทรัพย์และทรัพย์สินอื่น

ณ วันที่ 28 กุมภาพันธ์ 2566

ชื่อหลักทรัพย์	อัตราดอกเบี้ย (%)	อันดับความน่าเชื่อถือ				วันครบกำหนด	จำนวนหน่วย (พันหน่วย)/มูลค่าหน้าค่า (พันบาท)	มูลค่าตามราคาตลาดรวม ดอกเบี้ยค้างรับ (พันบาท)	ร้อยละของเงินลงทุน	มูลค่าตามราคาตลาดรวม ดอกเบี้ยค้างรับ (พันบาท)	ร้อยละของมูลค่าทรัพย์สินสุทธิ
		TRIS	FITCH	S&P	Moody's						
การลงทุนในหลักทรัพย์ต่างประเทศ							5,786,298.73	100.00	5,786,298.73	100.45	
หน่วยลงทุน							5,786,298.73	100.00	5,786,298.73	100.45	
ประเภทกองทุนรวมตราสารแห่งทุน							5,786,298.73	100.00	5,786,298.73	100.45	
UBCIA2A		UBS (Lux) IS - China A Opportunity (USD) I-A2-acc					1,427.89	5,144,620.37	88.91	5,144,620.37	89.31
EAASGCU		EastSpring Investments - China A Shares Growth Fund - C					2,219.26	641,678.37	11.09	641,678.37	11.14
เงินฝากธนาคาร										346,239.61	6.01
ประเภทออมทรัพย์										346,239.61	6.01
BAY - S/A		ธนาคารกรุงศรีอยุธยา จำกัด (มหาชน)					220,594.07			220,761.01	3.83
BANK DEPOSIT-USD		BANK DEPOSIT-USD					122,879.32			125,476.60	2.18
ประเภทกระแสเงินสด										2.00	0.00
BAY - C/A		ธนาคารกรุงศรีอยุธยา จำกัด (มหาชน)					2.00			2.00	0.00
การป้องกันความเสี่ยงของรายการในอนาคตโดยใช้อนุสัญญาล่วงหน้า										(369,153.14)	(6.40)
สัญญาซื้อขายเงินตราต่างประเทศล่วงหน้า										424.00	0.00
สัญญาขายเงินตราต่างประเทศล่วงหน้า										(369,577.14)	(6.40)
สินทรัพย์อื่นและหนี้สินอื่น										(3,702.17)	(0.06)
สินทรัพย์อื่น										2,349.14	0.04
หนี้สินอื่น										(6,051.30)	(0.10)
							5,786,298.73	100.00	5,759,683.04	100.00	

หมายเหตุ * อันดับความน่าเชื่อถือ (Rating) ของผู้ออกตราสาร

รายละเอียดการลงทุนในสัญญาซื้อขายล่วงหน้า

ประเภทสัญญา	คู่สัญญา	อันดับความน่าเชื่อถือ				วัตถุประสงค์	มูลค่าตามราคาตลาด (บาท)	% NAV	กำไร/ขาดทุน (บาท)
		TRIS	FITCH	S&P	Moody's				
สัญญาขายเงินตราต่างประเทศล่วงหน้า	ธนาคารกรุงศรีอยุธยา	AAA	BBB+, AAA(th)	BBB+	Baa1	ป้องกันความเสี่ยง	264.00	0.00%	264.00
สัญญาขายเงินตราต่างประเทศล่วงหน้า	ธนาคารกรุงศรีอยุธยา	AAA	BBB+, AAA(th)	BBB+	Baa1	ป้องกันความเสี่ยง	160.00	0.00%	160.00
สัญญาขายเงินตราต่างประเทศล่วงหน้า	ธนาคารไทยพาณิชย์	Non	BBB, AA+(th)	BBB/Stable/A-2	Baa1	ป้องกันความเสี่ยง	(8,855.00)	(0.15%)	(8,855.00)
สัญญาขายเงินตราต่างประเทศล่วงหน้า	ธนาคารกรุงศรีอยุธยา	AAA	BBB+, AAA(th)	BBB+	Baa1	ป้องกันความเสี่ยง	(4,801.50)	(0.08%)	(4,801.50)
สัญญาขายเงินตราต่างประเทศล่วงหน้า	ธนาคารทหารไทยธนชาติ	Non	BBB, AA+(th)	BBB-/Stable/A-3	Baa1	ป้องกันความเสี่ยง	(12,108.00)	(0.21%)	(12,108.00)
สัญญาขายเงินตราต่างประเทศล่วงหน้า	ธนาคารกสิกรไทย	Non	BBB, AA+(th)	BBB	Baa1	ป้องกันความเสี่ยง	(190,661.00)	(3.31%)	(190,661.00)
สัญญาขายเงินตราต่างประเทศล่วงหน้า	ธนาคารทหารไทยธนชาติ	Non	BBB, AA+(th)	BBB-/Stable/A-3	Baa1	ป้องกันความเสี่ยง	(12,310.52)	(0.21%)	(12,310.52)
สัญญาขายเงินตราต่างประเทศล่วงหน้า	ธนาคารไทยพาณิชย์	Non	BBB, AA+(th)	BBB/Stable/A-2	Baa1	ป้องกันความเสี่ยง	(3,136.25)	(0.05%)	(3,136.25)
สัญญาขายเงินตราต่างประเทศล่วงหน้า	ธนาคารกสิกรไทย	Non	BBB, AA+(th)	BBB	Baa1	ป้องกันความเสี่ยง	(76,600.90)	(1.33%)	(76,600.90)
สัญญาขายเงินตราต่างประเทศล่วงหน้า	ธนาคารทหารไทยธนชาติ	Non	BBB, AA+(th)	BBB-/Stable/A-3	Baa1	ป้องกันความเสี่ยง	(19,780.94)	(0.34%)	(19,780.94)
สัญญาขายเงินตราต่างประเทศล่วงหน้า	ธนาคารไทยพาณิชย์	Non	BBB, AA+(th)	BBB/Stable/A-2	Baa1	ป้องกันความเสี่ยง	(11,148.10)	(0.19%)	(11,148.10)
สัญญาขายเงินตราต่างประเทศล่วงหน้า	ธนาคารกรุงศรีอยุธยา	AAA	BBB+, AAA(th)	BBB+	Baa1	ป้องกันความเสี่ยง	(4,512.50)	(0.08%)	(4,512.50)
สัญญาขายเงินตราต่างประเทศล่วงหน้า	ธนาคารกรุงศรีอยุธยา	AAA	BBB+, AAA(th)	BBB+	Baa1	ป้องกันความเสี่ยง	(13,260.80)	(0.23%)	(13,260.80)
สัญญาขายเงินตราต่างประเทศล่วงหน้า	ธนาคารกรุงศรีอยุธยา	AAA	BBB+, AAA(th)	BBB+	Baa1	ป้องกันความเสี่ยง	(12,401.63)	(0.22%)	(12,401.63)

อันดับความน่าเชื่อถือของตราสารหนี้ระยะกลางและระยะยาว

บ.ทริสเรตติ้ง	บ.พีทซ์ เรตติ้ง (ประเทศไทย)	ความหมายของเรตติ้ง	
AAA	AAA (tha)	ความน่าเชื่อถือสูงสุด และมีความเสี่ยงต่ำสุด	กลุ่มตราสารหนี้ ระดับนำลงทุน (Investment Grade Bonds)
AA	AA (tha)	ความน่าเชื่อถือสูงมาก และมีความเสี่ยงต่ำมาก	
A	A (tha)	ความน่าเชื่อถือสูง และมีความเสี่ยงต่ำ	
BBB	BBB (tha)	ความน่าเชื่อถืออยู่ในเกณฑ์พอใช้	
BB	BB (tha)	ความน่าเชื่อถือต่ำกว่าระดับปานกลาง	กลุ่มตราสารหนี้ ระดับเก็งกำไร (Speculative Grade Bonds)
B	B (tha)	ความน่าเชื่อถืออยู่ในเกณฑ์ต่ำมาก	
C	CCC, CC, C (tha)	ความน่าเชื่อถืออยู่ในเกณฑ์ต่ำมากที่สุด และเริ่มมีความเสี่ยงต่อการผิดนัดชำระหนี้	
D	DDD, DD, D (tha)	อยู่ในภาวะที่ผิดนัดชำระหนี้	

หมายเหตุ : บ.ทริสเรตติ้ง และ บ.พีทซ์ เรตติ้ง ได้ใช้สัญลักษณ์ บวก (+) และ ลบ (-) ต่อท้ายอันดับเครดิตข้างต้น เพื่อชี้ขยายขอบเขตของคุณภาพเครดิตที่นิยามเอาไว้มากกว่าเล็กน้อย (+) และ น้อยกว่าเล็กน้อย (-) ตามลำดับ สำหรับ พีทซ์ เรตติ้ง เป็นสถาบันจัดอันดับเครดิตนานาชาติ จึงมีคำว่า (tha) ต่อท้ายเพื่อแสดงถึงการให้อันดับเครดิตตามมาตรฐานวัดภายในประเทศไทย

Description	Standard and Poor's		Moody's		FITCH Ratings	
	Long-term	Short-term	Long-term	Short-term	Long-term	Short-term
	Investment Grade					
Highest Credit Quality - exceptionally strong capacity for payment of financial commitments	AAA		Aaa		AAA	
Very strong capacity for payment of financial commitments - a minimal difference compared With AAA	AA+		Aa1		AA+	
	AA	A1+	Aa2		AA	F1+
	AA-	A1	Aa3	P1	AA-	F1
Strong capacity for payment of financial commitments - it may, nevertheless, be vulnerable to changes in economic cycle or circumstances	A+	A2	A1	P2	A+	F2
	A	A3	A2	P3	A	F3
	A-		A3		A-	
Adequate capacity for payment of financial commitments - economic cycle and circumstances are, nevertheless, more likely to impair this capacity	BBB+		Baa1		BBB+	
	BBB		Baa2		BBB	
	BBB-		Baa3		BBB-	
	Speculative Grade					
This group involves speculative elements – capacity for continued payment of commitments is contingent upon a sustained business and economic environment	BB+		Ba1		BB+	
	BB		Ba2		BB	
	BB-		Ba3		BB-	
	B+		B1		B+	
	B	B	B2		B	B
	B-	C	B3		B-	C
High default risk - debtor's capacity for meeting commitments may be troublesome	CCC+	D	Caa1	NP	CCC+	C
	CCC		Caa2		CCC	D
	CCC-		Caa3		CCC-	
Highly speculative obligations	CC		CC		CC	
Very low probability of timely and full payment of obligations	C		C		C	
	Default in payment of obligations - D					



รายงานของผู้สอบบัญชีรับอนุญาต

เสนอ ผู้ถือหุ้นหน่วยลงทุนของ กองทุนเปิดชนชาติ อีสท์สปริง China A Active

ความเห็น

ข้าพเจ้าได้ตรวจสอบงบการเงินของกองทุนเปิดชนชาติ อีสท์สปริง China A Active (“กองทุน”) ซึ่งประกอบด้วย งบแสดงฐานะการเงิน และงบประกอบรายละเอียดเงินลงทุน ณ วันที่ 28 กุมภาพันธ์ 2566 งบกำไรขาดทุนเบ็ดเสร็จ และงบแสดง การเปลี่ยนแปลงสินทรัพย์สุทธิ สำหรับปีสิ้นสุดวันเดียวกัน และหมายเหตุประกอบงบการเงิน รวมถึงสรุปนโยบายการบัญชีที่สำคัญ

ข้าพเจ้าเห็นว่า งบการเงินข้างต้นนี้แสดงฐานะการเงินของกองทุนเปิดชนชาติ อีสท์สปริง China A Active ณ วันที่ 28 กุมภาพันธ์ 2566 ผลการดำเนินงานและการเปลี่ยนแปลงสินทรัพย์สุทธิ สำหรับปีสิ้นสุดวันเดียวกัน โดยถูกต้องตามที่ควรใน สาระสำคัญตามแนวปฏิบัติทางบัญชีสำหรับกองทุนรวมและกองทุนสำรองเลี้ยงชีพที่สมาคมบริษัทจัดการลงทุนกำหนด โดยได้รับความเห็นชอบจากสำนักงานคณะกรรมการกำกับหลักทรัพย์และตลาดหลักทรัพย์

เกณฑ์ในการแสดงความเห็น

ข้าพเจ้าได้ปฏิบัติตามตรวจสอบตามมาตรฐานการสอบบัญชี ความรับผิดชอบของข้าพเจ้าได้กล่าวไว้ในวรรค ความรับผิดชอบของผู้สอบบัญชีต่อการตรวจสอบงบการเงินในรายงานของข้าพเจ้า ข้าพเจ้ามีความเป็นอิสระจากกองทุนตาม ประมวลจริยบรรณของผู้ประกอบวิชาชีพบัญชี รวมถึงมาตรฐานเรื่องความเป็นอิสระที่กำหนดโดยสภาวิชาชีพบัญชี (ประมวล จริยบรรณของผู้ประกอบวิชาชีพบัญชี) ในส่วนที่เกี่ยวข้องกับการตรวจสอบงบการเงิน และข้าพเจ้าได้ปฏิบัติตามความ รับผิดชอบด้านจริยบรรณอื่นๆ ตามประมวลจริยบรรณของผู้ประกอบวิชาชีพบัญชี ข้าพเจ้าเชื่อว่าหลักฐานการสอบบัญชีที่ ข้าพเจ้าได้รับเพียงพอและเหมาะสมเพื่อใช้เป็นเกณฑ์ในการแสดงความเห็นของข้าพเจ้า

ข้อมูลอื่น

ผู้บริหารเป็นผู้รับผิดชอบต่อข้อมูลอื่น ซึ่งรวมถึงข้อมูลที่รวมอยู่ในรายงานประจำปีของกองทุน (แต่ไม่รวมถึงงบการเงิน และรายงานของผู้สอบบัญชีที่แสดงอยู่ในรายงานนั้น) ซึ่งคาดว่าจะถูกจัดเตรียมให้กับข้าพเจ้าภายหลังวันที่ในรายงานของผู้สอบ บัญชีนี้

ความเห็นของข้าพเจ้าต้องการเงินไม่ครอบคลุมถึงข้อมูลอื่นและข้าพเจ้าไม่ได้ให้ความเชื่อมั่นต่อข้อมูลอื่น

ความรับผิดชอบของข้าพเจ้าที่เกี่ยวข้องกับการตรวจสอบงบการเงิน คือ การอ่านและพิจารณาว่าข้อมูลอื่นนั้นมีความ ชัดแจ้งที่มีสาระสำคัญกับงบการเงินหรือกับความรู้ที่ได้รับจากการตรวจสอบของข้าพเจ้าหรือไม่ หรือปรากฏว่าข้อมูลอื่นแสดงขัด ต่อข้อเท็จจริงอันเป็นสาระสำคัญหรือไม่

เมื่อข้าพเจ้าได้อ่านรายงานประจำปีของกองทุนตามที่กล่าวข้างต้นแล้ว และหากสรุปได้ว่ามีการแสดงข้อมูลที่ขัดต่อ ข้อเท็จจริงอันเป็นสาระสำคัญ ข้าพเจ้าจะสื่อสารเรื่องดังกล่าวให้ผู้บริหารทราบเพื่อให้มีการดำเนินการแก้ไขที่เหมาะสมต่อไป

ความรับผิดชอบของผู้บริหารต่องบการเงิน

ผู้บริหารมีหน้าที่รับผิดชอบในการจัดทำและนำเสนองบการเงินเหล่านี้ โดยถูกต้องตามที่ควรตามแนวปฏิบัติทางบัญชีสำหรับกองทุนรวมและกองทุนสำรองเลี้ยงชีพ ที่สมาคมบริษัทจัดการลงทุนกำหนด โดยได้รับความเห็นชอบจากสำนักงานคณะกรรมการกำกับหลักทรัพย์และตลาดหลักทรัพย์ และรับผิดชอบเกี่ยวกับการควบคุมภายในที่ผู้บริหารพิจารณาว่าเป็นเพื่อให้สามารถจัดทำงบการเงินที่ปราศจากการแสดงข้อมูลที่ขัดต่อข้อเท็จจริงอันเป็นสาระสำคัญ ไม่ว่าจะเกิดจากการทุจริตหรือข้อผิดพลาด

ในการจัดทำงบการเงิน ผู้บริหารรับผิดชอบในการประเมินความสามารถของกองทุนในการดำเนินงานต่อเนื่อง เปิดเผยเรื่องที่เกี่ยวข้องกับการดำเนินงานต่อเนื่อง (ตามความเหมาะสม) และการใช้เกณฑ์การบัญชีสำหรับการดำเนินงานต่อเนื่องเว้นแต่ผู้บริหารมีความตั้งใจที่จะเลิกกองทุนหรือหยุดดำเนินงานหรือไม่สามารถดำเนินงานต่อเนื่องต่อไปได้

ความรับผิดชอบของผู้สอบบัญชีต่อการตรวจสอบงบการเงิน

การตรวจสอบของข้าพเจ้ามีวัตถุประสงค์เพื่อให้ได้ความเชื่อมั่นอย่างสมเหตุสมผลว่างบการเงินโดยรวมปราศจากการแสดงข้อมูลที่ขัดต่อข้อเท็จจริงอันเป็นสาระสำคัญหรือไม่ ไม่ว่าจะเกิดจากการทุจริตหรือข้อผิดพลาด และเสนอรายงานของผู้สอบบัญชีซึ่งรวมความเห็นของข้าพเจ้าอยู่ด้วย ความเชื่อมั่นอย่างสมเหตุสมผลคือความเชื่อมั่นในระดับสูงแต่ไม่ได้เป็นการรับประกันว่าการปฏิบัติตามตรวจสอบตามมาตรฐานการสอบบัญชีจะสามารถตรวจพบข้อมูลที่ขัดต่อข้อเท็จจริงอันเป็นสาระสำคัญที่มีอยู่ได้เสมอไป ข้อมูลที่ขัดต่อข้อเท็จจริงอาจเกิดจากการทุจริตหรือข้อผิดพลาดและถือว่ามีสาระสำคัญเมื่อคาดการณ์ได้อย่างสมเหตุสมผลว่ารายการที่ขัดต่อข้อเท็จจริงแต่ละรายการหรือทุกรายการรวมกันจะมีผลต่อการตัดสินใจทางเศรษฐกิจของผู้ใช้งบการเงินจากการใช้งบการเงินเหล่านี้

ในการตรวจสอบของข้าพเจ้าตามมาตรฐานการสอบบัญชี ข้าพเจ้าได้ใช้ดุลยพินิจและการสังเกตและสงสัยซึ่งผู้ประกอบวิชาชีพตลอดการตรวจสอบ การปฏิบัติงานของข้าพเจ้ารวมถึง

- ระบุและประเมินความเสี่ยงจากการแสดงข้อมูลที่ขัดต่อข้อเท็จจริงอันเป็นสาระสำคัญในงบการเงิน ไม่ว่าจะเกิดจากการทุจริตหรือข้อผิดพลาด ออกแบบและปฏิบัติตามวิธีการตรวจสอบเพื่อตอบสนองต่อความเสี่ยงเหล่านั้น และได้หลักฐานการสอบบัญชีที่เพียงพอและเหมาะสมเพื่อเป็นเกณฑ์ในการแสดงความเห็นของข้าพเจ้า ความเสี่ยงที่ไม่พบข้อมูลที่ขัดต่อข้อเท็จจริงอันเป็นสาระสำคัญซึ่งเป็นผลมาจากการทุจริตจะสูงกว่าความเสี่ยงที่เกิดจากข้อผิดพลาดเนื่องจากการทุจริตอาจเกี่ยวกับการสมรู้ร่วมคิด การปลอมแปลงเอกสารหลักฐาน การตั้งใจละเว้นการแสดงผล การแสดงข้อมูลที่ไม่ตรงตามข้อเท็จจริงหรือการแทรกแซงการควบคุมภายใน
- ทำความเข้าใจในระบบการควบคุมภายในที่เกี่ยวข้องกับการตรวจสอบ เพื่อออกแบบวิธีการตรวจสอบที่เหมาะสมกับสถานการณ์ แต่ไม่ใช่เพื่อวัตถุประสงค์ในการแสดงความเห็นต่อความมีประสิทธิภาพของการควบคุมภายในของกองทุน
- ประเมินความเหมาะสมของนโยบายการบัญชีที่ผู้บริหารใช้และความสมเหตุสมผลของประมาณการทางบัญชีและการเปิดเผยข้อมูลที่เกี่ยวข้องซึ่งจัดทำขึ้น โดยผู้บริหาร
- สรุปร่วมกับความเหมาะสมของการใช้เกณฑ์การบัญชีสำหรับการดำเนินงานต่อเนื่องของผู้บริหารและจากหลักฐานการสอบบัญชีที่ได้รับ สรุปร่วมว่าความไม่แน่นอนที่มีสาระสำคัญเกี่ยวกับเหตุการณ์หรือสถานการณ์ที่อาจเป็นเหตุให้เกิดข้อสงสัยอย่างมีนัยสำคัญต่อความสามารถของกองทุนในการดำเนินงานต่อเนื่องหรือไม่ ถ้าข้าพเจ้าได้ข้อสรุปว่าความไม่แน่นอนที่มีสาระสำคัญ ข้าพเจ้าต้องกล่าวไว้ในรายงานของผู้สอบบัญชีของข้าพเจ้า โดยให้ข้อสังเกตถึงการเปิดเผยข้อมูลในงบการเงินที่เกี่ยวข้อง หรือถ้าการเปิดเผยดังกล่าวไม่เพียงพอ ความเห็นของข้าพเจ้าจะเปลี่ยนแปลงไป ข้อสรุปของข้าพเจ้าขึ้นอยู่กับหลักฐานการสอบบัญชีที่ได้รับจนถึงวันที่ในรายงานของผู้สอบบัญชีของข้าพเจ้า อย่างไรก็ตาม เหตุการณ์หรือสถานการณ์ในอนาคตอาจเป็นเหตุให้กองทุนต้องหยุดการดำเนินงานต่อเนื่อง

- ประเมินการนำเสนอ โครงสร้างและเนื้อหาของงบการเงินโดยรวม รวมถึงการเปิดเผยข้อมูลว่างบการเงินแสดงรายการและเหตุการณ์ในรูปแบบที่ทำให้มีการนำเสนอข้อมูลโดยถูกต้องตามที่ควรหรือไม่

ข้าพเจ้าได้สื่อสารกับผู้บริหารในเรื่องต่างๆ ที่สำคัญ ซึ่งรวมถึงขอบเขตและช่วงเวลาของการตรวจสอบตามที่ได้วางแผนไว้ ประเด็นที่มีนัยสำคัญที่พบจากการตรวจสอบ รวมถึงข้อบกพร่องที่มีนัยสำคัญในระบบการควบคุมภายในหากข้าพเจ้าได้พบในระหว่างการตรวจสอบของข้าพเจ้า

บริษัท สำนักงานสอบบัญชี ซี แอนด์ เอ จำกัด



(นางสาวจินตนา มหาวนิช)

ผู้สอบบัญชีรับอนุญาต เลขที่ 4687

กรุงเทพมหานคร : วันที่ 11 เมษายน 2566

กองทุนเปิดชนชาติ อีสท์สปริง China A Active

งบแสดงฐานะการเงิน

ณ วันที่ 28 กุมภาพันธ์ 2566

(หน่วย : บาท)

	หมายเหตุ	2566	2565
สินทรัพย์			
เงินลงทุนแสดงด้วยมูลค่ายุติธรรม	3	5,786,298,734.27	6,937,431,051.84
เงินฝากธนาคาร	5	346,072,668.20	417,534,913.98
ลูกหนี้			
จากดอกเบี้ย		166,940.68	133,276.33
จากการขายหน่วยลงทุน		2,195,309.63	-
ลูกหนี้จากสัญญาอนุพันธ์	6	424,000.00	67,031,236.75
สินทรัพย์อื่น		153,827.91	136,527.76
รวมสินทรัพย์		6,135,311,480.69	7,422,267,006.66
หนี้สิน			
เจ้าหนี้จากการรับซื้อคืนหน่วยลงทุน		1,406,275.78	15,994,038.86
เจ้าหนี้จากสัญญาอนุพันธ์	6	369,577,140.04	-
ค่าใช้จ่ายค้างจ่าย	8	4,502,180.97	6,406,533.65
เจ้าหนี้อื่น		-	80,381.06
หนี้สินอื่น		142,847.68	176,134.94
รวมหนี้สิน		375,628,444.47	22,657,088.51
สินทรัพย์สุทธิ		5,759,683,036.22	7,399,609,918.15
สินทรัพย์สุทธิ			
ทุนที่ได้รับจากผู้ถือหน่วยลงทุน		6,809,585,067.79	6,962,971,878.71
กำไร(ขาดทุน)สะสม			
บัญชีปรับสมดุล	3	623,762,867.65	600,053,353.41
กำไร(ขาดทุน)สะสมจากการดำเนินงาน		(1,673,664,899.22)	(163,415,313.97)
สินทรัพย์สุทธิ		5,759,683,036.22	7,399,609,918.15
สินทรัพย์สุทธิต่อหน่วย			
		8.4582	10.6270
จำนวนหน่วยลงทุนที่จำหน่ายแล้วทั้งหมด ณ วันสิ้นปี (หน่วย)		680,958,506.7787	696,297,187.8705

หมายเหตุประกอบงบการเงินเป็นส่วนหนึ่งของงบการเงินนี้

กองทุนเปิดธนาชาติ อีสท์สปริง China A Active
 งบประมาณรายละเอียดเงินลงทุน
 ณ วันที่ 28 กุมภาพันธ์ 2566

ชื่อหลักทรัพย์	จำนวนหน่วย (Unit)	มูลค่ายุติธรรม (บาท)	ร้อยละของ มูลค่าเงินลงทุน
การลงทุนในหลักทรัพย์ต่างประเทศ			
หน่วยลงทุน			
Eastspring Investments - China A Shares Growth Fund - C	2,219,259.7700	641,678,367.84	11.09
UBS (Lux) IS - China A Opportunity (USD) I-A2-acc	1,427,889.7880	5,144,620,366.43	88.91
รวมหน่วยลงทุนในกองทุนรวมต่างประเทศ		5,786,298,734.27	100.00
รวมเงินลงทุน (ราคาทุน 6,948,230,118.34 บาท)		5,786,298,734.27	100.00

หมายเหตุประกอบงบการเงินเป็นส่วนหนึ่งของงบการเงินนี้

กองทุนเปิดธนาชาติ อีสท์สปริง China A Active
 งบประมาณรายละเอียดเงินลงทุน
 ณ วันที่ 28 กุมภาพันธ์ 2565

ชื่อหลักทรัพย์	จำนวนหน่วย (Unit)	มูลค่ายุติธรรม (บาท)	ร้อยละของ มูลค่าเงินลงทุน
การลงทุนในหลักทรัพย์ต่างประเทศ			
หน่วยลงทุน			
Eastspring Investments - China A Shares Growth Fund - C	2,778,125.9200	926,463,475.17	13.35
UBS (Lux) IS - China A Opportunity (USD) I-A2-acc	1,481,917.8000	6,010,967,576.67	86.65
รวมหน่วยลงทุนในกองทุนรวมต่างประเทศ		6,937,431,051.84	100.00
รวมเงินลงทุน (ราคาทุน 7,577,163,343.30 บาท)		6,937,431,051.84	100.00

หมายเหตุประกอบงบการเงินเป็นส่วนหนึ่งของงบการเงินนี้

กองทุนเปิดชนชาติ อีสท์สปริง China A Active

งบกำไรขาดทุนเบ็ดเสร็จ

สำหรับปีสิ้นสุดวันที่ 28 กุมภาพันธ์ 2566

(หน่วย : บาท)

	หมายเหตุ	2566	2565
รายได้	3		
รายได้จากดอกเบี้ย		678,502.30	853,674.72
รายได้อื่น		-	60.28
รวมรายได้		678,502.30	853,735.00
ค่าใช้จ่าย	3		
ค่าธรรมเนียมการจัดการ	7,8	50,686,528.92	76,006,910.14
ค่าธรรมเนียมผู้ดูแลผลประโยชน์	7	1,267,163.03	1,900,172.71
ค่าธรรมเนียมนายทะเบียน	7,8	6,335,816.05	9,500,863.76
ค่าธรรมเนียมการสอบบัญชี		55,300.00	55,300.00
ค่าใช้จ่ายในการขายและรับซื้อคืนหน่วยลงทุน		6,060.00	53,955.00
ค่าใช้จ่ายอื่น		574,254.80	852,428.78
รวมค่าใช้จ่าย		58,925,122.80	88,369,630.39
รายได้(ขาดทุน)สุทธิ		(58,246,620.50)	(87,515,895.39)
รายการกำไร(ขาดทุน)สุทธิจากเงินลงทุน	3		
รายการกำไร(ขาดทุน)สุทธิที่เกิดขึ้นจากเงินลงทุน		(266,598,194.96)	148,796,377.21
รายการกำไร(ขาดทุน)สุทธิที่ยังไม่เกิดขึ้นจากเงินลงทุน		(522,199,092.61)	(1,737,496,541.80)
รายการกำไร(ขาดทุน)สุทธิที่เกิดขึ้นจากสัญญาอนุพันธ์		(233,351,970.00)	(896,926,431.50)
รายการกำไร(ขาดทุน)สุทธิที่ยังไม่เกิดขึ้นจากสัญญาอนุพันธ์		(436,184,376.79)	116,897,903.99
รายการกำไร(ขาดทุน)สุทธิจากอัตราแลกเปลี่ยนเงินตราต่างประเทศ		6,432,444.95	4,897,665.62
รวมรายการกำไร(ขาดทุน)สุทธิจากเงินลงทุนที่เกิดขึ้นและที่ยังไม่เกิดขึ้น		(1,451,901,189.41)	(2,363,831,026.48)
การเพิ่มขึ้น(ลดลง)ในสินทรัพย์สุทธิจากการดำเนินงานก่อนภาษีเงินได้		(1,510,147,809.91)	(2,451,346,921.87)
หัก ภาษีเงินได้	3	(101,775.34)	(128,051.20)
การเพิ่มขึ้น(ลดลง)ในสินทรัพย์สุทธิจากการดำเนินงานหลังหักภาษีเงินได้		(1,510,249,585.25)	(2,451,474,973.07)

หมายเหตุประกอบงบการเงินเป็นส่วนหนึ่งของงบการเงินนี้

กองทุนเปิดชนชาติ อีสท์สปริง China A Active
 งบแสดงการเปลี่ยนแปลงสินทรัพย์สุทธิ
 สำหรับปีสิ้นสุดวันที่ 28 กุมภาพันธ์ 2566

(หน่วย : บาท)

	2566	2565
การเพิ่มขึ้น(ลดลง)สุทธิของสินทรัพย์สุทธิจาก		
การดำเนินงาน	(1,510,249,585.25)	(2,451,474,973.07)
การเพิ่มขึ้นของทุนที่ได้รับจากผู้ถือหน่วยลงทุนในระหว่างปี	513,969,324.95	2,406,716,110.79
การลดลงของทุนที่ได้รับจากผู้ถือหน่วยลงทุนในระหว่างปี	(643,646,621.63)	(3,213,957,640.35)
การเพิ่มขึ้น(ลดลง)ของสินทรัพย์สุทธิในระหว่างปี	(1,639,926,881.93)	(3,258,716,502.63)
สินทรัพย์สุทธิ ณ วันต้นปี	7,399,609,918.15	10,658,326,420.78
สินทรัพย์สุทธิ ณ ปลายปี	5,759,683,036.22	7,399,609,918.15
การเปลี่ยนแปลงของจำนวนหน่วยลงทุน		หน่วย
(มูลค่าหน่วยละ 10 บาท)		
หน่วยลงทุน ณ วันต้นปี	696,297,187.8705	764,122,590.4279
บวก หน่วยลงทุนที่ขายระหว่างปี	57,066,556.4102	189,628,027.4768
หัก หน่วยลงทุนที่รับซื้อคืนระหว่างปี	(72,405,237.5020)	(257,453,430.0342)
หน่วยลงทุน ณ วันสิ้นปี	680,958,506.7787	696,297,187.8705

หมายเหตุประกอบงบการเงินเป็นส่วนหนึ่งของงบการเงินนี้

กองทุนเปิดชนชาติ อีสท์สปริง China A Active

หมายเหตุประกอบงบการเงิน

สำหรับปีสิ้นสุดวันที่ 28 กุมภาพันธ์ 2566

1. ลักษณะของกองทุนเปิดชนชาติ อีสท์สปริง China A Active

กองทุนเปิดชนชาติ อีสท์สปริง China A Active (“กองทุน”) เป็นกองทุนรวมประเภทกองทุนเปิด โดยไม่มีกำหนดอายุโครงการ กองทุนได้รับการอนุมัติจากสำนักงานคณะกรรมการกำกับหลักทรัพย์และตลาดหลักทรัพย์ (“ก.ล.ต.”) ให้จัดตั้งเป็นกองทุนเปิดและจดทะเบียนกองทรัสต์สินของโครงการ เมื่อวันที่ 5 มีนาคม 2563 มีมูลค่าโครงการจดทะเบียน 5,000 ล้านบาท (แบ่งเป็น 500,000,000 หน่วยลงทุน มูลค่าหน่วยลงทุนละ 10 บาท) ต่อมาเมื่อวันที่ 17 กรกฎาคม 2563 ได้จดทะเบียนเพิ่มเงินทุนของกองทุนจำนวน 5,000 ล้านบาท รวมเป็นเงินทุนจดทะเบียนทั้งสิ้น 10,000 ล้านบาท ในช่วงระยะเวลาเสนอขายหน่วยลงทุนครั้งแรก บริษัทจัดการอาจเสนอขายหน่วยลงทุนเกินจำนวนเงินทุนของโครงการได้ไม่เกินร้อยละ 15 ของจำนวนเงินทุนของโครงการ จัดการโดยบริษัทหลักทรัพย์จัดการกองทุน อีสท์สปริง (ประเทศไทย) จำกัด (“บริษัทจัดการ”) ตั้งแต่วันที่ 11 กรกฎาคม 2565 เป็นต้นไป (เดิมจัดการโดยบริษัทหลักทรัพย์จัดการกองทุน ชนชาติ จำกัด)

เมื่อวันที่ 11 กรกฎาคม 2565 บริษัทหลักทรัพย์จัดการกองทุน ชนชาติ จำกัด และบริษัทหลักทรัพย์จัดการกองทุน ทหารไทย จำกัด ได้ดำเนินการควบรวมกิจการเข้าด้วยกัน ซึ่งภายหลังจากการควบรวมกิจการ จะดำเนินการภายใต้ชื่อ บริษัทหลักทรัพย์จัดการกองทุน อีสท์สปริง (ประเทศไทย) จำกัด

กองทุนเปิดชนชาติ อีสท์สปริง China A Active เป็นกองทุนตราสารทุนต่างประเทศ ประเภทกองทุนรวมหน่วยลงทุน ที่เน้นลงทุนในหน่วยลงทุน UBS (Lux) IS – China A Opportunity (กองทุนหลัก) ในหน่วยลงทุนชนิด Class I-A2-acc ในสกุลเงินดอลลาร์สหรัฐ เพียงกองทุนเดียว ซึ่งจดทะเบียนในประเทศลักเซมเบิร์ก (Luxembourg) ซึ่งบริหารจัดการโดย UBS Fund Management (Luxembourg) S.A. โดยเฉลี่ยในรอบปีบัญชีไม่น้อยกว่าร้อยละ 80 ของมูลค่าสินทรัพย์สุทธิของกองทุน

กองทุนอาจพิจารณาลงทุนในสัญญาซื้อขายล่วงหน้า (Derivatives) เพื่อเพิ่มประสิทธิภาพการบริหารการลงทุน (Efficient Portfolio Management (EPM)) ได้ หรืออาจลงทุนในหรือมีไว้ซึ่งตราสารที่มีสัญญาซื้อขายล่วงหน้าแฝง (Structured Note) โดยเป็นไปตามหลักเกณฑ์หรือได้รับความเห็นชอบจากสำนักงานคณะกรรมการ ก.ล.ต. รวมทั้งอาจทำธุรกรรมการให้ยืมหลักทรัพย์หรือธุรกรรมการซื้อโดยมีสัญญาขายคืน (Reverse Repo) ได้ นอกจากนี้กองทุนอาจลงทุนในตราสารทุนที่ไม่ได้จดทะเบียนในตลาดหลักทรัพย์ (Unlisted) และตราสารหนี้ที่ไม่ได้รับการจัดอันดับความน่าเชื่อถือ (Unrated) รวมถึงลงทุนในหลักทรัพย์หรือทรัพย์สินอื่นใด หรือหาผลตอบแทนโดยวิธีอื่นอย่างใดอย่างหนึ่งหรือหลายอย่างตามที่ประกาศคณะกรรมการ ก.ล.ต. หรือประกาศสำนักงานคณะกรรมการกำหนด

กองทุนมีนโยบายไม่จ่ายเงินปันผลแก่ผู้ถือหน่วยลงทุน

2. เกณฑ์ในการจัดทำและนำเสนองบการเงิน

งบการเงินของกองทุนได้จัดทำขึ้นตามแนวปฏิบัติทางบัญชีสำหรับกองทุนรวมและกองทุนสำรองเลี้ยงชีพที่สมาคมบริษัทจัดการลงทุนกำหนด โดยได้รับความเห็นชอบจากสำนักงานคณะกรรมการกำกับหลักทรัพย์และตลาดหลักทรัพย์ (“แนวปฏิบัติทางบัญชี”) ส่วนเรื่องที่ว่าแนวปฏิบัติทางบัญชีฉบับนี้ไม่ได้กำหนดไว้ กองทุนปฏิบัติตามมาตรฐานการรายงานทางการเงินที่ออกโดยสภาวิชาชีพบัญชีที่มีผลบังคับใช้ในรอบระยะเวลาบัญชีของข้อมูลทางการเงิน

3. นโยบายการบัญชีที่สำคัญ

3.1 เครื่องมือทางการเงิน

การจัดประเภทและการวัดมูลค่าเริ่มแรก

กองทุนรับรู้รายการเมื่อเริ่มแรกของสินทรัพย์ทางการเงินและหนี้สินทางการเงินด้วยมูลค่ายุติธรรม อย่างไรก็ตาม สำหรับลูกหนี้ กรณีไม่มีองค์ประกอบเกี่ยวกับการจัดหาเงินที่มีนัยสำคัญ กองทุนจะรับรู้สินทรัพย์ทางการเงินดังกล่าวด้วยราคาของรายการ ตามที่กล่าวไว้ในนโยบายการบัญชีเรื่องการรับรู้รายได้

การวัดมูลค่าภายหลัง

- เงินลงทุนในกองทุนในต่างประเทศวัดมูลค่าในงบแสดงฐานะการเงินด้วยมูลค่ายุติธรรมผ่าน กำไรขาดทุน โดยใช้มูลค่าสินทรัพย์สุทธิต่อหน่วยของกองทุนในต่างประเทศที่ประกาศล่าสุด
- เงินลงทุนในตราสารหนี้วัดมูลค่าในงบแสดงฐานะการเงินด้วยมูลค่ายุติธรรม โดยใช้อัตราผลตอบแทนจากสมาคมตลาดตราสารหนี้ไทย ณ วันที่ในงบแสดงฐานะการเงิน หากไม่มีอัตราผลตอบแทน ณ วันที่ในงบแสดงฐานะการเงิน จะใช้อัตราผลตอบแทนที่สถาบันการเงิน (Market Maker) เสนอซื้อ ในกรณีที่ไม่มีอัตราผลตอบแทนดังกล่าว บริษัทจัดการจะประมาณราคายุติธรรมโดยใช้หลักเกณฑ์ตามที่สมาคมบริษัทจัดการลงทุนประกาศกำหนด
- เงินฝากธนาคารวัดมูลค่าในงบแสดงฐานะการเงินด้วยราคาทุนตัดจำหน่าย
- หนี้สินทางการเงินวัดมูลค่าในงบแสดงฐานะการเงินด้วยราคาทุนตัดจำหน่าย

การผิณฑ์ชำระ

ในกรณีที่เงินลงทุนในตราสารหนี้ผิณฑ์ชำระหนี้ กองทุนจะตัดบัญชีดอกเบี้ยค้างรับ โดยนำไปลดรายได้ดอกเบี้ยทันทีเมื่อมีความเป็นไปได้ค่อนข้างแน่ที่กิจการจะไม่ได้รับดอกเบี้ยและเมื่อจำนวนดอกเบี้ยที่จะไม่ได้รับสามารถประมาณได้อย่างสมเหตุสมผล หากดอกเบี้ยค้างรับที่ต้องตัดบัญชีเป็นดอกเบี้ยที่กองทุนซื้อมาพร้อมกับเงินลงทุน กองทุนจะตัดบัญชีดอกเบี้ยค้างรับดังกล่าวโดยนำไปเพิ่มต้นทุนของเงินลงทุนที่ซื้อมา

3.2 การรับรู้รายได้และค่าใช้จ่าย

กองทุนบันทึกกำไรหรือขาดทุนจากการเปลี่ยนแปลงในมูลค่ายุติธรรมของเงินลงทุนในกำไรขาดทุน

ในการจำหน่ายเงินลงทุน ผลต่างระหว่างผลตอบแทนสุทธิที่ได้รับจากการจำหน่ายเมื่อเปรียบเทียบกับราคาตามบัญชีของเงินลงทุนนั้นจะบันทึกรวมอยู่ในกำไรขาดทุน

ดอกเบี้ยรับรู้เป็นรายได้ตามระยะเวลาที่พึงรับตามวิธีอัตราดอกเบี้ยที่แท้จริง

ค่าใช้จ่ายรับรู้ตามเกณฑ์คงค้าง

3.3 ภาษีเงินได้

กองทุนเสียภาษีเงินได้ตามมาตรา 40 (4) (ก) แห่งประมวลรัษฎากรในอัตราร้อยละ 15 ของรายได้ก่อนหักรายจ่าย

3.4 การใช้ประมาณการทางบัญชี

ในการจัดทำงบการเงินให้สอดคล้องกับหลักการบัญชีที่กำหนดในแนวปฏิบัติทางบัญชี ฝ่ายบริหารต้องใช้ในการประมาณการรายการบัญชีบางรายการและตั้งข้อสมมติฐานหลายประการ ซึ่งมีผลกระทบต่อจำนวนเงินที่แสดงในงบการเงินและหมายเหตุประกอบงบการเงิน ซึ่งผลที่เกิดขึ้นจริงอาจแตกต่างไปจากจำนวนที่ประมาณไว้

3.5 บัญชีปรับสมดุล

บัญชีปรับสมดุลถือเป็นส่วนหนึ่งของกำไรสะสม ซึ่งจะบันทึกเมื่อมีการขายหรือรับซื้อคืนหน่วยลงทุนของกองทุน เพื่อให้ผู้ถือหุ้นหน่วยลงทุนมีส่วนในสินทรัพย์สุทธิของกิจการลงทุนหรือได้รับส่วนแบ่งจากกิจการลงทุนเท่าเทียมกัน ไม่ว่าผู้ถือหุ้นหน่วยลงทุนนั้นจะลงทุนหรือเลิกลงทุนในกิจการลงทุน ณ เวลาใด

3.6 การแปลงค่าเงินตราต่างประเทศ

กองทุนแปลงค่ารายการที่เป็นเงินตราต่างประเทศที่เกิดขึ้นให้เป็นเงินบาท โดยใช้อัตราแลกเปลี่ยน ณ วันที่ที่เกิดรายการ และแปลงค่าสินทรัพย์และหนี้สินที่เป็นตัวเงินที่เป็นเงินตราต่างประเทศ ณ วันที่ในงบแสดงฐานะการเงินให้เป็นเงินบาท โดยใช้อัตราแลกเปลี่ยน ณ วันนั้น กำไรและขาดทุนที่เกิดจากการรับหรือจ่ายชำระที่เป็นเงินตราต่างประเทศและที่เกิดการแปลงค่าสินทรัพย์และหนี้สินที่เป็นตัวเงินดังกล่าวได้บันทึกพันทิโนงบกำไรขาดทุนเบ็ดเสร็จ

3.7 ตราสารอนุพันธ์

อนุพันธ์ทางการเงินเกี่ยวกับสัญญาซื้อขายเงินตราต่างประเทศแสดงด้วยมูลค่ายุติธรรม กำไรขาดทุนที่เกิดจากการเปลี่ยนแปลงในมูลค่ายุติธรรมของตราสารอนุพันธ์จะรับรู้ในงบกำไรขาดทุนเบ็ดเสร็จ ณ วันที่วัดมูลค่า

กองทุนอาจทำป้องกันความเสี่ยงเกี่ยวกับอัตราแลกเปลี่ยน สำหรับสินทรัพย์ที่เป็นเงินตราต่างประเทศบางส่วนโดยการทำอนุพันธ์ทางการเงิน เช่น การทำสัญญาซื้อขายเงินตราต่างประเทศ

4. ข้อมูลเกี่ยวกับการซื้อขายเงินลงทุน

กองทุนได้ซื้อขายเงินลงทุนในระหว่างปี สรุปได้ดังนี้

	(หน่วย : บาท)	
	สำหรับปีสิ้นสุดวันที่ 28 กุมภาพันธ์	
	2566	2565
ซื้อเงินลงทุน	641,791,100.00	1,866,971,000.01
ขายเงินลงทุน	1,004,126,130.00	3,612,472,250.01

5. เงินฝากธนาคาร

	ณ วันที่ 28 กุมภาพันธ์ 2566			
	อัตราดอกเบี้ย ร้อยละ (ต่อปี)	สกุลเงิน	เงินต้น	จำนวนเงิน (บาท)
ออมทรัพย์				
ธนาคารกรุงศรีอยุธยา จำกัด (มหาชน)	0.40	BAHT	220,594,070.01	220,594,070.01
กระแสรายวัน				
ธนาคารกรุงศรีอยุธยา จำกัด (มหาชน)	-	BAHT	2,000.00	2,000.00
เงินที่ดูแลโดย ธนาคารกรุงศรีอยุธยา จำกัด (มหาชน) เพื่อการซื้อหลักทรัพย์ในต่างประเทศ	-	USD	3,551,559.53	125,476,598.19
รวม				346,072,668.20

5. เงินฝากธนาคาร (ต่อ)

	ณ วันที่ 28 กุมภาพันธ์ 2565			
	อัตราดอกเบี้ย ร้อยละ (ต่อปี)	สกุลเงิน	เงินต้น	จำนวนเงิน (บาท)
ออมทรัพย์				
ธนาคารกรุงศรีอยุธยา จำกัด (มหาชน)	0.20	BAHT	406,042,190.74	406,042,190.74
กระแสรายวัน				
ธนาคารกรุงศรีอยุธยา จำกัด (มหาชน)	-	BAHT	2,000.00	2,000.00
เงินที่ดูแลโดย ธนาคารกรุงศรีอยุธยา จำกัด (มหาชน) เพื่อการซื้อขายหลักทรัพย์ใน ต่างประเทศ	-	USD	351,559.53	11,490,723.24
รวม				417,534,913.98

6. ลูกหนี้/เจ้าหนี้จากสัญญาอนุพันธ์

ณ วันที่ 28 กุมภาพันธ์ 2566 กองทุนมีสัญญาซื้อขายเงินตราต่างประเทศล่วงหน้า ซึ่งทำกับสถาบันการเงิน โดยมีรายละเอียดดังนี้

ธนาคารคู่สัญญา	จำนวน สัญญา	ขาย สกุลเงิน	มูลค่าตาม สัญญา	ซื้อ สกุลเงิน	มูลค่า ตามสัญญา	กำหนดส่งมอบ	กำไร(ขาดทุน)จากการ เปลี่ยนแปลงมูลค่า ยุติธรรม
ธนาคารกรุงศรีอยุธยา จำกัด (มหาชน)	2	BAHT	186,242,000.00	USD	5,300,000.00	เม.ย. 2566	424,000.00
รวมลูกหนี้จากสัญญาอนุพันธ์							424,000.00
ธนาคารทหารไทยธนชาติ จำกัด (มหาชน)	3	USD	18,000,000.00	BAHT	588,464,140.00	เม.ย. - พ.ค. 2566	(44,199,460.00)
ธนาคารกสิกรไทย จำกัด (มหาชน)	2	USD	103,800,000.00	BAHT	3,379,276,000.00	เม.ย. - พ.ค. 2566	(267,261,900.00)
ธนาคารกรุงศรีอยุธยา จำกัด (มหาชน)	4	USD	27,300,000.00	BAHT	922,671,520.00	เม.ย. - พ.ค. 2566	(34,976,430.04)
ธนาคารไทยพาณิชย์ จำกัด (มหาชน)	3	USD	11,400,000.00	BAHT	377,677,400.00	เม.ย. - พ.ค. 2566	(23,139,350.00)
รวมเจ้าหนี้จากสัญญาอนุพันธ์							(369,577,140.04)

ณ วันที่ 28 กุมภาพันธ์ 2565 กองทุนมีสัญญาซื้อขายเงินตราต่างประเทศล่วงหน้า ซึ่งทำกับสถาบันการเงิน โดยมีรายละเอียดดังนี้

ธนาคารคู่สัญญา	จำนวน สัญญา	ขาย สกุลเงิน	มูลค่าตาม สัญญา	ซื้อ สกุลเงิน	มูลค่า ตามสัญญา	กำหนดส่งมอบ	กำไร(ขาดทุน)จากการ เปลี่ยนแปลงมูลค่า ยุติธรรม
ธนาคารทหารไทยธนชาติ จำกัด (มหาชน)	2	USD	132,000,000.00	BAHT	4,379,166,000.00	เม.ย. 2565	65,540,370.66
ธนาคารไทยพาณิชย์ จำกัด (มหาชน)	1	USD	67,300,000.00	BAHT	2,200,575,400.00	พ.ค. 2565	1,490,866.09
รวมลูกหนี้จากสัญญาอนุพันธ์							67,031,236.75

7. ค่าใช้จ่าย

บริษัทหลักทรัพย์จัดการกองทุน อีสท์สปริง (ประเทศไทย) จำกัด เป็นผู้จัดการกองทุนและนายทะเบียนหน่วยลงทุน ตั้งแต่วันที่ 11 กรกฎาคม 2565 เป็นต้นไป (เดิม บริษัทหลักทรัพย์จัดการกองทุน ธนชาติ จำกัด เป็นผู้จัดการกองทุนและนายทะเบียนหน่วยลงทุน จนถึงวันที่ 10 กรกฎาคม 2565) โดยมี ธนาคารกรุงศรีอยุธยา จำกัด (มหาชน) เป็นผู้ดูแลผลประโยชน์

ค่าธรรมเนียมการจัดการ ค่าธรรมเนียมผู้ดูแลผลประโยชน์และค่าธรรมเนียมนายทะเบียนตามที่ระบุในหนังสือชี้ชวนที่กองทุนถูกเรียกเก็บมีอัตราดังนี้

ค่าใช้จ่าย	อัตราร้อยละ
ค่าธรรมเนียมการจัดการ	ไม่เกินร้อยละ 2.140 ต่อปี ของมูลค่าทรัพย์สินสุทธิ
ค่าธรรมเนียมผู้ดูแลผลประโยชน์	ไม่เกินร้อยละ 0.107 ต่อปี ของมูลค่าทรัพย์สินสุทธิ
ค่าธรรมเนียมนายทะเบียน	ไม่เกินร้อยละ 0.214 ต่อปี ของมูลค่าทรัพย์สินสุทธิ

บริษัทจัดการจะคำนวณค่าธรรมเนียมข้างต้นทุกวัน ทั้งนี้มูลค่าทรัพย์สินสุทธิ หมายถึง มูลค่าทรัพย์สินทั้งหมดของกองทุนหักด้วยมูลค่าหนี้สินทั้งหมดของกองทุน ณ วันที่คำนวณ ทั้งนี้โดยยังไม่ได้หักรายการต่อไปนี้ ได้แก่ ค่าธรรมเนียมการจัดการ ค่าธรรมเนียมผู้ดูแลผลประโยชน์ ค่าธรรมเนียมนายทะเบียนที่ยังไม่ได้มีการคำนวณและ/หรือยังไม่ได้มีการบันทึกเป็นหนี้สินจนถึงวันที่คำนวณ

8. รายการธุรกิจที่เกี่ยวข้องกัน

บุคคลหรือกิจการที่เกี่ยวข้องกันกับกองทุน หมายถึง บุคคลหรือกิจการที่มีอำนาจควบคุมกองทุนหรือถูกควบคุมโดยกองทุน ไม่ว่าจะโดยทางตรงหรือทางอ้อม หรืออยู่ภายใต้การควบคุมเดียวกันกับกองทุน

กองทุนมีความสัมพันธ์กับบุคคลหรือกิจการที่เกี่ยวข้องกัน มีดังนี้

บริษัทและบุคคลที่เกี่ยวข้องกัน	ความสัมพันธ์
บริษัทหลักทรัพย์จัดการกองทุน อีสท์สปริง (ประเทศไทย) จำกัด	เป็นบริษัทจัดการกองทุน (ตั้งแต่ 11 กรกฎาคม 2565 เป็นต้นไป)
บริษัทหลักทรัพย์จัดการกองทุน ธนชาติ จำกัด	เป็นบริษัทจัดการกองทุน (จนถึง 10 กรกฎาคม 2565)
ธนาคารทหารไทยธนชาติ จำกัด (มหาชน) (เดิมชื่อ : ธนาคารทหารไทย จำกัด (มหาชน))	เป็นบริษัทใหญ่ของธนาคารธนชาติ จำกัด (มหาชน) และตั้งแต่วันที่ 3 กรกฎาคม 2564 เป็นต้นไป เปลี่ยนเป็นผู้ถือหุ้นของบริษัทจัดการกองทุน
ธนาคารธนชาติ จำกัด (มหาชน)	เป็นผู้ถือหุ้นของบริษัทจัดการกองทุน และได้ร่วมกับธนาคารทหารไทยธนชาติ จำกัด (มหาชน) เมื่อวันที่ 3 กรกฎาคม 2564

8. รายการธุรกิจกับกิจการที่เกี่ยวข้องกัน (ต่อ)

กองทุนมีรายการธุรกิจระหว่างกันที่สำคัญกับบริษัทจัดการและกิจการอื่น ซึ่งมีผู้ถือหุ้นและ/หรือกรรมการเดียวกันกับบริษัทจัดการและกองทุน รายการที่สำคัญดังกล่าวมีดังนี้

8.1 รายการระหว่างกัน มีดังนี้

(หน่วย : บาท)

	สำหรับปีสิ้นสุดวันที่ 28 กุมภาพันธ์		นโยบายการกำหนดราคา
	2566	2565	
<u>บริษัทหลักทรัพย์จัดการกองทุน ธนชาติ จำกัด</u>			
ค่าธรรมเนียมการจัดการ	19,914,425.39	76,006,910.14	ตามเกณฑ์ที่ระบุในหนังสือชี้ชวน
ค่าธรรมเนียมนายทะเบียน	2,489,303.20	9,500,863.76	ตามเกณฑ์ที่ระบุในหนังสือชี้ชวน
<u>บริษัทหลักทรัพย์จัดการกองทุน อีสท์สปริง (ประเทศไทย) จำกัด</u>			
ค่าธรรมเนียมการจัดการ	30,772,103.53	-	- ตามเกณฑ์ที่ระบุในหนังสือชี้ชวน
ค่าธรรมเนียมนายทะเบียน	3,846,512.85	-	- ตามเกณฑ์ที่ระบุในหนังสือชี้ชวน

8.2 ยอดคงเหลือระหว่างกัน มีดังนี้

(หน่วย : บาท)

	ณ วันที่ 28 กุมภาพันธ์	
	2566	2565
<u>บริษัทหลักทรัพย์จัดการกองทุน ธนชาติ จำกัด</u>		
ค่าธรรมเนียมการจัดการค้างจ่าย	-	5,505,688.89
ค่าธรรมเนียมนายทะเบียนค้างจ่าย	-	688,211.09
<u>บริษัทหลักทรัพย์จัดการกองทุน อีสท์สปริง (ประเทศไทย) จำกัด</u>		
ค่าธรรมเนียมการจัดการค้างจ่าย	3,845,339.02	-
ค่าธรรมเนียมนายทะเบียนค้างจ่าย	480,667.38	-
<u>ธนาคารทหารไทยธนชาติ จำกัด (มหาชน)</u>		
ลูกหนี้จากสัญญาอนุพันธ์	-	65,540,370.66
เจ้าหนี้จากสัญญาอนุพันธ์	44,199,460.00	-

9. การเปิดเผยข้อมูลสำหรับเครื่องมือทางการเงิน

9.1 การประมาณการมูลค่ายุติธรรม

มูลค่ายุติธรรม หมายถึง ราคาที่จะได้รับจากการขายสินทรัพย์หรือเป็นราคาที่จะจ่ายเพื่อโอนหนี้สินให้ผู้อื่น โดยรายการดังกล่าวเป็นรายการที่เกิดขึ้นในสภาพปกติระหว่างผู้ซื้อและผู้ขาย (ผู้ร่วมตลาด) ณ วันที่วัดมูลค่า กองทุนใช้ราคาเสนอซื้อขายในตลาดที่มีสภาพคล่องในการวัดมูลค่ายุติธรรมของสินทรัพย์และหนี้สินซึ่งแนวปฏิบัติทางการบัญชีที่เกี่ยวข้องกำหนดให้ต้องวัดมูลค่าด้วยมูลค่ายุติธรรม ยกเว้นในกรณีที่ไม่มีตลาดที่มีสภาพคล่องสำหรับสินทรัพย์หรือหนี้สินที่มีลักษณะเดียวกันหรือไม่สามารถหาราคาเสนอซื้อขายในตลาดที่มีสภาพคล่องได้ กองทุนประมาณมูลค่ายุติธรรมโดยใช้เทคนิคการประเมินมูลค่าที่เหมาะสมกับแต่ละสถานการณ์จากแหล่งที่น่าเชื่อถือ เช่น วิธีคิดลดกระแสเงินสด และพยายามใช้ข้อมูลที่สามารถสังเกตได้ที่เกี่ยวข้องกับสินทรัพย์หรือหนี้สินที่จะวัดมูลค่ายุติธรรมนั้นให้มากที่สุด

9.1 การประมาณการมูลค่ายุติธรรม (ต่อ)

ความแตกต่างของระดับข้อมูลสามารถแสดงได้ดังนี้

- (ข้อมูลระดับที่ 1) ราคาเสนอซื้อขาย (ไม่ต้องปรับปรุง) ในตลาดที่มีสภาพคล่องสำหรับสินทรัพย์หรือหนี้สินอย่างเดียวกัน
- (ข้อมูลระดับที่ 2) ข้อมูลอื่นนอกเหนือจากราคาเสนอซื้อขายซึ่งรวมอยู่ในระดับที่ 1 ที่สามารถสังเกตได้โดยตรง (ได้แก่ ข้อมูลราคาตลาด) หรือโดยอ้อม (ได้แก่ ข้อมูลที่คำนวณจากราคาตลาด) สำหรับสินทรัพย์นั้นหรือหนี้สินนั้น
- (ข้อมูลระดับที่ 3) ข้อมูลสำหรับสินทรัพย์หรือหนี้สินซึ่งไม่ได้อ้างอิงจากข้อมูลที่สามารถสังเกตได้จากตลาด (ข้อมูลที่ไม่สามารถสังเกตได้)

กองทุนมีสินทรัพย์และหนี้สินที่วัดมูลค่าด้วยมูลค่ายุติธรรมจำแนกตามวิธีการประมาณมูลค่า ดังนี้

(หน่วย : บาท)

ณ วันที่ 28 กุมภาพันธ์ 2566

	ระดับ 1	ระดับ 2	ระดับ 3	รวม
สินทรัพย์ที่วัดมูลค่าด้วยมูลค่ายุติธรรม				
หน่วยลงทุน	-	5,786,298,734.27	-	5,786,298,734.27
ลูกหนี้จากสัญญาอนุพันธ์	-	424,000.00	-	424,000.00
หนี้สินที่วัดมูลค่าด้วยมูลค่ายุติธรรม				
เจ้าหนี้จากสัญญาอนุพันธ์	-	369,577,140.04	-	369,577,140.04

(หน่วย : บาท)

ณ วันที่ 28 กุมภาพันธ์ 2565

	ระดับ 1	ระดับ 2	ระดับ 3	รวม
สินทรัพย์ที่วัดมูลค่าด้วยมูลค่ายุติธรรม				
หน่วยลงทุน	-	6,937,431,051.84	-	6,937,431,051.84
ลูกหนี้จากสัญญาอนุพันธ์	-	67,031,236.75	-	67,031,236.75

เครื่องมือทางการเงินซึ่งซื้อขายในตลาดที่ไม่ได้ถูกพิจารณาว่ามีสภาพคล่องแต่ถูกประเมินค่าจากราคาตลาดที่มีการอ้างอิงไว้อย่างชัดเจน การเสนอราคาซื้อขายโดยผู้ค้าหรือแหล่งกำหนดราคาที่เป็นทางเลือกซึ่งได้รับการสนับสนุนจากข้อมูลที่สังเกตได้จะถูกจัดอยู่ในระดับที่ 2 เครื่องมือการเงินเหล่านี้ประกอบด้วยตราสารหนี้ภาคเอกชนที่อยู่ในกลุ่มนำลงทุนและอนุพันธ์ในตลาดซื้อขายกันโดยตรง

9.2 ความเสี่ยงด้านอัตราดอกเบี้ย

ความเสี่ยงจากอัตราดอกเบี้ย คือ โอกาสที่ราคาตราสารหนี้ อาจเพิ่มขึ้นหรือลดลง เมื่ออัตราดอกเบี้ยในท้องตลาดมีการเปลี่ยนแปลงโดยทั่วไป หากอัตราดอกเบี้ยในท้องตลาดเพิ่มสูงขึ้นราคาตราสารหนี้จะลดลง และหากอัตราดอกเบี้ยในท้องตลาดลดลงราคาตราสารหนี้จะมีราคาเพิ่มสูงขึ้น ยิ่งตราสารหนี้มีอายุยาวเท่าไรราคาของตราสารหนี้นั้นก็ยิ่งมีความอ่อนไหวต่อการปรับตัวของอัตราดอกเบี้ยมากขึ้นเท่านั้น

กองทุนมีสินทรัพย์และหนี้สินทางการเงิน แยกตามประเภทของอัตราดอกเบี้ย ดังนี้

(หน่วย : บาท)

ณ วันที่ 28 กุมภาพันธ์ 2566

	อัตราดอกเบี้ย			รวม
	ปรับขึ้นลงตาม อัตราตลาด	อัตราดอกเบี้ย คงที่	ไม่มีอัตรา ดอกเบี้ย	
<u>สินทรัพย์ทางการเงิน</u>				
เงินฝากธนาคาร	220,594,070.01	-	125,478,598.19	346,072,668.20
เงินลงทุนในหน่วยลงทุน	-	-	5,786,298,734.27	5,786,298,734.27
ลูกหนี้จากสัญญาอนุพันธ์	-	-	424,000.00	424,000.00
<u>หนี้สินทางการเงิน</u>				
เจ้าหนี้จากสัญญาอนุพันธ์	-	-	369,577,140.04	369,577,140.04

(หน่วย : บาท)

ณ วันที่ 28 กุมภาพันธ์ 2565

	อัตราดอกเบี้ย			รวม
	ปรับขึ้นลงตาม อัตราตลาด	อัตราดอกเบี้ย คงที่	ไม่มีอัตรา ดอกเบี้ย	
<u>สินทรัพย์ทางการเงิน</u>				
เงินฝากธนาคาร	406,042,190.74	-	11,492,723.24	417,534,913.98
เงินลงทุนในหน่วยลงทุน	-	-	6,937,431,051.84	6,937,431,051.84
ลูกหนี้จากสัญญาอนุพันธ์	-	-	67,031,236.75	67,031,236.75

9.3 ความเสี่ยงด้านสภาพคล่อง

ยอดคงเหลือของเครื่องมือทางการเงิน โดยแบ่งตามวันที่ครบกำหนดจากวันที่ในงบแสดงฐานะการเงินที่มีสาระสำคัญ ดังนี้

(หน่วย : บาท)

ณ วันที่ 28 กุมภาพันธ์ 2566

	ระยะเวลาการกำหนดอัตราดอกเบี้ยใหม่หรือวันครบกำหนด				รวม
	เมื่อทวงถาม	ภายใน 1 ปี	1 ปี – 5 ปี	ไม่มีกำหนด	
<u>สินทรัพย์ทางการเงิน</u>					
เงินฝากธนาคาร	346,072,668.20	-	-	-	346,072,668.20
เงินลงทุนในหน่วยลงทุน	-	-	-	5,786,298,734.27	5,786,298,734.27

(หน่วย : บาท)

ณ วันที่ 28 กุมภาพันธ์ 2565

	ระยะเวลาการกำหนดอัตราดอกเบี้ยใหม่หรือวันครบกำหนด				รวม
	เมื่อทวงถาม	ภายใน 1 ปี	1 ปี – 5 ปี	ไม่มีกำหนด	
<u>สินทรัพย์ทางการเงิน</u>					
เงินฝากธนาคาร	417,534,913.98	-	-	-	417,534,913.98
เงินลงทุนในหน่วยลงทุน	-	-	-	6,937,431,051.84	6,937,431,051.84

9.4 ความเสี่ยงด้านการให้สินเชื่อ

กองทุนมีความเสี่ยงที่อาจเกิดจากการที่คู่สัญญาไม่สามารถปฏิบัติตามภาระผูกพันที่ระบุไว้ในเครื่องมือทางการเงิน เนื่องจากกองทุนมีลูกหนี้ อย่างไรก็ตาม สินทรัพย์ทางการเงินดังกล่าวจะครบกำหนดในระยะเวลาอันสั้น กองทุนจึงไม่คาดว่าจะได้รับความเสียหายจากการเก็บหนี้

9.5 ความเสี่ยงด้านอัตราแลกเปลี่ยน

ความเสี่ยงด้านอัตราแลกเปลี่ยนเกิดจากการเปลี่ยนแปลงของอัตราแลกเปลี่ยนเงินตราต่างประเทศ ซึ่งอาจก่อให้เกิดผลเสียหายแก่กองทุนในงวดปัจจุบันหรือในปีต่อไป กองทุนอาจจะได้รับผลกระทบจากอัตราแลกเปลี่ยนที่เปลี่ยนไป ซึ่งเกิดจากสินทรัพย์ที่เป็นเงินตราต่างประเทศส่วนที่ไม่ได้ทำสัญญาป้องกันความเสี่ยง

กองทุนได้ทำการป้องกันความเสี่ยงจากอัตราแลกเปลี่ยนเงินตราต่างประเทศล่วงหน้า ตามรายละเอียดที่ระบุไว้ในหมายเหตุ 6

กองทุนมีสินทรัพย์ทางการเงินที่เป็นสกุลเงินตราต่างประเทศ ดังนี้

(หน่วย : ดอลลาร์สหรัฐ)

ณ วันที่ 28 กุมภาพันธ์

รายการ	2566	2565
<u>สินทรัพย์ทางการเงิน</u>		
เงินลงทุน (มูลค่ายุติธรรม)	163,778,622.54	212,251,217.74
เงินฝากธนาคาร	3,551,559.53	351,559.53

9.6 ความเสี่ยงด้านตลาด

กองทุนมีความเสี่ยงด้านตลาดเนื่องจากมีเงินลงทุนในหน่วยลงทุน ซึ่งผลตอบแทนของเงินลงทุนดังกล่าวขึ้นอยู่กับความผันผวนของภาวะเศรษฐกิจ การเมือง สถานการณ์ตลาดทุนและตลาดเงิน ซึ่งสภาวะการณ์ดังกล่าวอาจมีผลกระทบต่อผลประกอบการดำเนินงานของกองทุนรวม

9.7 การบริหารความเสี่ยง

กองทุนบริหารความเสี่ยงที่อาจเกิดขึ้นจากการลงทุนโดยการกำหนดนโยบายการบริหารความเสี่ยง เช่น การกระจายประเภทเงินลงทุน และการวิเคราะห์ฐานะของกิจการที่ลงทุน

10. การอนุมัติงบการเงิน

งบการเงินนี้ได้รับการอนุมัติให้ออกโดยผู้มีอำนาจของกองทุนเมื่อวันที่ 11 เมษายน 2566

ข้อมูลการลงทุนในหน่วยลงทุนกองทุนรวมต่างประเทศ เกินกว่าร้อยละยี่สิบของมูลค่าทรัพย์สินสุทธิ
ของ
กองทุนเปิดชนชาติ อีสท์สปริง China A Active

UBS (Lux) IS - China A Opportunity (USD) I-A2-acc

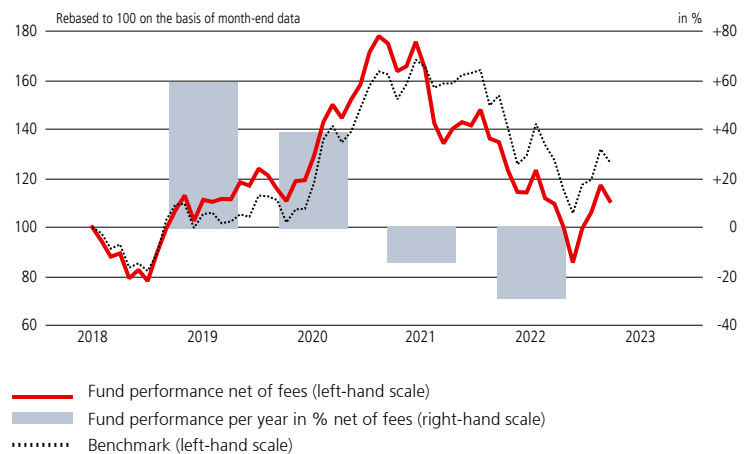
Fund Fact Sheet

UBS Equity Funds > UBS Opportunity Equity Funds > UBS (Lux) Investment SICAV - China A Opportunity (USD)

Fund description

- The actively managed fund invests principally in Chinese firms and the majority of net assets are invested in China A Shares, which are stocks in Chinese companies that are registered in China's local markets and can only be traded by the local Chinese and selected foreign institutional investors who are allotted Qualified Foreign Institutional Investors ("QFII") quota.
- The Fund is managed by a team of experienced equity specialists who are well-acquainted with the Chinese financial markets.
- The portfolio manager is not tied to the benchmark in terms of investment selection or weight.

Performance (basis USD, net of fees)¹



Past performance is not a reliable indicator of future results.

Name of fund	UBS (Lux) Investment SICAV - China A Opportunity (USD)
Share class	UBS (Lux) Investment SICAV - China A Opportunity (USD) I-A2-acc
ISIN	LU1675058645
Bloomberg	UBCIA2A LX
Reuters	n.a.
Currency of fund / share class	USD/USD
Launch date	14.06.2018
Ongoing charges p.a. ¹	1.17%
Issue/redemption	daily
Swing pricing	yes
Accounting year end	31 January
Benchmark	MSCI China A Onshore (net div. reinv.)
Distribution	Reinvestment
Management fee p.a.	0.920%
Flat fee p.a.	1.15%
Minimum investment	—
Name of the Management Company	UBS Fund Management (Luxembourg) S.A., Luxembourg
Fund domicile	Luxembourg

¹ as at 14.02.2022. The Management fee is included in the Ongoing charges.

Fund Statistics

Net asset value (USD, 28.02.2023)	101.98
Last 12 months (USD) – high	125.48
– low	78.84
Total fund assets (USD m)	1 890.40
Share class assets (USD m)	421.69

in %	1 year	3 years	4 years	Ø p.a. 3 years	Ø p.a. 4 years
Fund (USD)	-17.82	-4.15	11.38	-1.40	2.73
Benchmark ²	-17.68	13.95	22.95	4.45	5.30

The performance shown does not take account of any commissions, entry or exit charges.

- ¹ These figures refer to the past. If the currency of a financial product, financial service or its costs is different from your reference currency, the return and/or costs can increase or decrease as a result of currency fluctuations. Source for all data and chart (if not indicated otherwise): UBS Asset Management.
² Reference Index in currency of share class (without costs)

Name changed on 24.11.2016: from UBS (Lux) Institutional SICAV II - China A Opportunity (USD) to UBS (Lux) Investment SICAV - China A Opportunity (USD)

in %	09.2022	10.2022	11.2022	12.2022	01.2023	02.2023
Fund (USD)	-8.75	-14.38	16.17	6.77	10.39	-5.53
Benchmark	-9.62	-8.17	10.96	1.80	10.40	-4.00

Key Figures

	2 years	3 years	5 years
Beta	1.06	0.99	n.a.
Correlation	0.87	0.89	n.a.
Volatility ¹			
– Fund	27.15%	25.49%	n.a.
— Benchmark	22.44%	22.78%	22.05%
Tracking error (ex post)	13.29%	11.79%	n.a.
Information ratio	-0.66%	-0.50%	n.a.
Sharpe ratio	-0.80	-0.10	n.a.
Risk free rate	1.37%	1.02%	1.48%
R2	0.76	0.79	n.a.

¹ Annualised standard deviation

For more information

Phone: +352-45-12 11
Internet: www.ubs.com/luxembourgfunds
Contact your client advisor

Portfolio management representatives

Bin Shi
Morris Wu
Denise Cheung

UBS (Lux) IS - China A Opportunity (USD) I-A2-acc

Sector exposure (%)

Sectors	Portfolio
Consumer Staples	24.48
Health Care	22.23
Financial Services	21.10
Consumer Discretionary	12.31
Cash	8.64
Materials	5.17
Communication Services	3.77
Information Technology	1.24
Real estate	0.80
Industrials	0.26
Energy	0.00
Utility	0.00

10 largest positions (%)

	Fund
KWEICHOW MOUTAI 'A' CNY1	9.63
CHINA MERCHANTS BANK 'A' CNY1	9.35
YUNNAN BAIYAO GROUP CO LTD-A	8.10
PING AN BANK CO LTD A	7.12
PING AN INSURANCE A CNY1	4.63
MIDEA GROUP CO LTD-A	4.42
JIANGSU HENGRUI MEDICINE CO A	4.15
INNER MONGOLIA YILI IN 'A' CNY1	3.98
GREE ELECTRIC APPLIANCES A	3.87
HANGZHOU TIGERMED CONSULTI-A	3.63

Benefits

Easy access to investment opportunities provided by a rapidly growing Chinese economy. Investors gain access to local Chinese shares, e.g. China A shares.

An experienced portfolio management team, that can leverage local investment expertise in the Chinese market via our joint venture UBS SDIC in China

Risks

UBS Opportunity Equity Funds invest in equities and may therefore be subject to high fluctuations in value. For this reason, an investment horizon of at least five years and corresponding risk tolerance and capacity are required. As these UBS Funds pursue an active management style, each Fund's performance can deviate substantially from that of its reference index. All investments are subject to market fluctuations. This Fund has specific risks related to Chinese investments, which can significantly increase given the specific market and market regulation.

Please note that additional fees (e.g. entry or exit fees) may be charged. Please refer to your financial adviser for more details. Investors should read the Key Investor Information Document (KIID), Prospectus and any applicable local offering document prior to investing and to get complete information of the risks. Investors are acquiring units or shares in a fund, and not in a given underlying asset such as building or shares of a company. For a definition of financial terms refer to the glossary available at www.ubs.com/am-glossary.

For marketing and information purposes by UBS. For professional clients / qualified investors only. UBS funds under Luxembourg law. Arrangements for marketing fund units mentioned in this document may be terminated at the initiative of the management company of the fund(s). Before investing in a product please read the latest prospectus and key information document carefully and thoroughly. Any decision to invest should take into account all the characteristics or objectives of the fund as described in its prospectus, or similar legal documentation. Investors are acquiring units or shares in a fund, and not in a given underlying asset such as building or shares of a company. The information and opinions contained in this document have been compiled or arrived at based upon information obtained from sources believed to be reliable and in good faith, but is not guaranteed as being accurate, nor is it a complete statement or summary of the securities, markets or developments referred to in the document. Members of the UBS Group may have a position in and may make a purchase and / or sale of any of the securities or other financial instruments mentioned in this document. Units of UBS funds mentioned herein may not be eligible for sale in all jurisdictions or to certain categories of investors and may not be offered, sold or delivered in the United States. The information mentioned herein is not intended to be construed as a solicitation or an offer to buy or sell any securities or related financial instruments. Past performance is not a reliable indicator of future results. The performance shown does not take account of any commissions and costs charged when subscribing to and redeeming units. If whole or part of the total costs to be paid is different from your reference currency, the costs may increase or decrease as a result of currency and exchange rate fluctuations. Commissions and costs have a negative impact on the investment and on the expected returns. If the currency of a financial product or financial service is different from your reference currency, the return can increase or decrease as a result of currency and exchange rate fluctuations. This information pays no regard to the specific or future investment objectives, financial or tax situation or particular needs of any specific recipient. Future performance is subject to taxation which depends on the personal situation of each investor and which may change in the future. The details and opinions contained in this document are provided by UBS without any guarantee or warranty and are for the recipient's personal use and information purposes only. This document may not be reproduced, redistributed or republished for any purpose without the written permission of UBS Asset Management Switzerland AG or a local affiliated company. Source for all data and charts (if not indicated otherwise): UBS Asset Management. The product described herein aligns to Article 8 Regulation (EU) 2019/2088 on sustainability-related disclosures in the financial services sector. Information on sustainability-related aspects pursuant to that regulation can be found on www.ubs.com/funds. The benchmark is the intellectual property of the respective index provider. The fund or the share class is neither sponsored nor endorsed by the index provider. The fund prospectus or supplemental prospectus contains the full disclaimer. This document contains statements that constitute "forward-looking statements", including, but not limited to, statements relating to our future business development. While these forward-looking statements represent our judgments and future expectations concerning the development of our business, a number of risks, uncertainties and other important factors could cause actual developments and results to differ materially from our expectations. ♦Luxembourg: Prospectuses, Basisinformationsblätter (KID), the articles of association or the management regulations as well as annual and semi-annual reports of UBS funds are available in a language required by the local applicable law free of charge from UBS Fund Management (Luxembourg) S.A. 33A Avenue J.F. Kennedy, L-1855 Luxembourg and online at www.ubs.com/funds. A summary of investor rights in English can be found online at www.ubs.com/funds. More explanations of financial terms can be found at www.ubs.com/am-glossary.

© UBS 2023. The key symbol and UBS are among the registered and unregistered trademarks of UBS. All rights reserved.

UBS (Lux) IS - China A Opportunity (USD) – ESG Report

ESG Performance

The following illustrations show the fund’s performance against sustainability criteria that are either explicitly part of the fund’s ESG objectives or are included in the investment process.

UBS AM sustainability approaches applied

- | | | |
|---|---|--|
| <input checked="" type="checkbox"/> Exclusion | <input checked="" type="checkbox"/> ESG Integration | <input type="checkbox"/> SI Focus |
| <input type="checkbox"/> Impact | <input checked="" type="checkbox"/> Voting | <input checked="" type="checkbox"/> Engagement |

ESG details of the top 10 equity positions

(in % of portfolio AuM)^{1,2}

Holding	Fund	ESG Score
Kweichow Moutai Co Ltd	9.6	2.6
China Merchants Bank Co Ltd	9.3	5.4
Yunnan Baiyao Group Co Ltd	8.1	4.1
Ping An Bank Co Ltd	7.1	5.1
Ping An Insurance Group Co of China Ltd	4.6	6.1
Midea Group Co Ltd	4.4	5.5
Jiangsu Hengrui Pharmaceuticals Co Ltd	4.1	3.3
Inner Mongolia Yili Industrial Group Co Ltd	4.0	4.6
Gree Electric Appliances Inc of Zhuhai	3.9	3.2
Hangzhou Tigermed Consulting Co Ltd	3.6	5.7

¹ This is not a recommendation to buy or sell any security

² AuM = Assets under Management

Glossary

ESG is an abbreviation for Environmental, Social and Governance (factors). These factors are used to evaluate companies and countries on how advanced they are with respect to sustainability. Once sufficient data on these factors are available, they can be used to assess and compare assets and also to inform the investment process when deciding what assets to buy, hold or sell.

UBS AM sustainability approaches applied

Exclusion: Strategies that exclude securities from portfolios where they are not aligned to an investor’s values. Includes customized screening criteria.

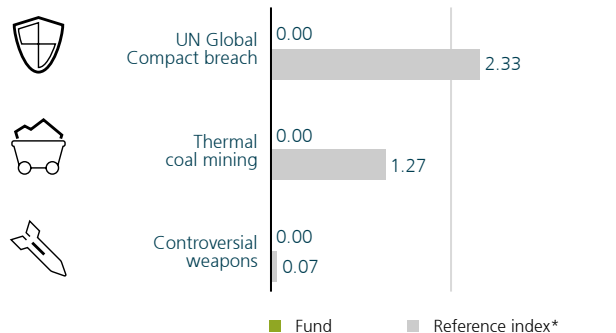
ESG Integration: Strategies that integrate environmental, social and governance (ESG) factors into fundamental financial analysis to improve risk/return profile.

SI Focus: Strategies where sustainability is an explicit part of the investment guidelines, universe, selection and/or investment process

Impact: Strategies where the intention is to generate measurable environmental and/or social benefits (“impact”)

Controversy check

(in % of portfolio AuM)^{1,2}



¹ The fund excludes issuers identified as violating the UN Global Compact principles without credible corrective action

² AuM = Assets under Management

alongside the financial return.

Voting: Exercising shareholder rights by proxy voting on resolutions.

Engagement: (Pro-) actively entering in a dialogue with companies to influence material ESG topics.

ESG Score (UBS ESG Consensus Score): The UBS ESG Consensus Score is based on UBS-internal and independent external ESG data sources. The UBS ESG Consensus Score is industry-adjusted and is measured on a scale from 0 (lowest/worst score) to 10 (highest/best score).

Controversy check: Controversial Business Involvement exposure is the exposure to companies with a revenue share exceeding a certain threshold of the respective field (production). Link to our exclusion policy for more details: -> www.ubs.com/si-exclusion-policy

Sources: Fund holding data: UBS Asset Management; MSCI ESG Research
*MSCI China A Onshore (net div. reinv.)

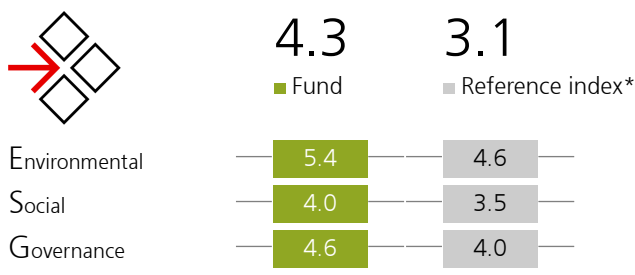
UBS (Lux) IS - China A Opportunity (USD) – ESG Report

ESG Transparency


This page provides transparency on key sustainability metrics that may be of interest to investors but are not part of the fund's investment process. The following metrics inform investors more broadly on their exposure to selected ESG topics.

MSCI ESG Scores

Holding-weighted average (0-10)

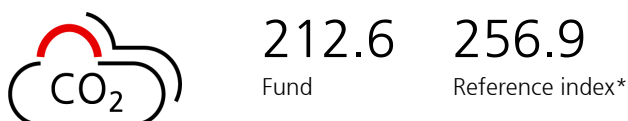


External fund ratings



Weighted average carbon intensity

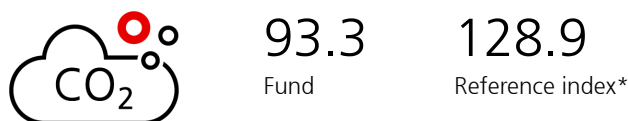
(tCO₂ equivalents per USD million in sales)¹



¹ The fund maintains a lower weighted average carbon intensity profile than the benchmark and/or a low absolute profile (defined as below 100Mt of CO₂ emissions per million dollars of revenue)

Carbon footprint

(tCO₂ per USD million invested)



Glossary

MSCI ESG scores are provided by MSCI ESG Research and are measured on a scale from 0 (lowest/worst score) to 10 (highest/best score). The score is based on the underlying company's exposure to industry-specific ESG risks and their ability to mitigate those risks relative to their peers. ESG scores are also shown as a breakdown of the E, S and G scores, in reference to the different components that are considered for the Environmental, Social and Government pillars. The components are also rated on a scale of 0-10. Based on the individual E, S and G values, a weighted average can be calculated. This is dynamic and takes into account the direct changes of all underlying results, which affect the individual E, S and G values. The ESG Score measures the most financially significant environmental, social and governance risks and opportunities of companies. In addition, sectoral differences are taken into account through key industry specific ESG issues. This makes the ESG score a rather static measure, as the relative valuation of a sector remains constant over a longer period of time.

MSCI ESG Fund Ratings** are designed to measure the Environmental, Social and Governance (ESG) characteristics of a fund's underlying holdings, making it possible to rank or screen mutual funds and ETFs on a AAA to CCC ratings scale. MSCI leverage MSCI ESG Ratings for over 10,500 companies (19,500 total issuers including subsidiaries) and more than 760,000 equity and fixed-income securities globally to create

ESG scores and metrics for approximately 56,000 multi-asset class Mutual funds and ETFs globally (as of January 17, 2022).

**MSCI ESG Research LLC's ("MSCI ESG") fund metrics and ratings (the "Information") provide environmental, social and governance data with respect to underlying securities within more than 56,000 multi-asset class Mutual funds and ETFs globally (as of January 17, 2022). MSCI ESG is a Registered Investment Adviser under the Investment Advisers Act of 1940. MSCI ESG materials have not been submitted to, nor received approval from, the US SEC or any other regulatory body. None of the Information constitutes an offer to buy or sell, or a promotion or recommendation of any security, financial instrument or product or trading strategy, nor should it be taken as an indication or guarantee of any future performance, analysis, forecast or prediction. None of the Information can be used to determine which securities to buy or sell or when to buy or sell them. The Information is provided "as is" and the user of the Information assumes the entire risk of any use it may make or permit to be made of the Information.

Weighted Average Carbon Intensity (tons CO₂e /USDm sales): The Weighted Average Carbon Intensity (WACI) measures a portfolio's exposure to carbon-intensive companies. The WACI metric provides insight into potential risks related to the transition to a lower-carbon economy because companies with higher carbon intensity are likely to face more exposure to carbon related market and regulatory risks. This metrics is applicable across asset classes, including fixed income, as it's not based on equity ownership basis. It's the sum product of the portfolio weights and individual carbon intensities (carbon emissions scope 1+2 / USDm sales). Data provider: MSCI ESG Research

Carbon Footprint (tons CO₂e / USDm invested): Expresses the greenhouse gas footprint of an investment sum. The

UBS (Lux) IS - China A Opportunity (USD) – ESG Report

carbon emissions scope 1 and 2 are allocated to investors based on an enterprise value ownership (with inclusion of cash) approach and normalized by the current portfolio value. The Carbon Footprint is a normalized measure of a portfolio's contribution to climate change that enables comparison with a benchmark, between portfolios and between individual investments. Metric is Total Carbon Emissions expressed as per currency invested.

Data provider: MSCI ESG Research

Use of derivatives / fund of fund investments

Derivatives and fund of fund investments used in the portfolio

Sources: Fund holding data: UBS Asset Management; MSCI ESG Research

*MSCI China A Onshore (net div. reinv.)

are treated on a lookthrough basis, whereby the economic exposures to the underlying basket of securities is treated as an actual investment in the individual securities that make up this basket. This might in the case of broad market derivatives or fund of fund investments lead to minimal exposures to securities that are excluded from direct investments.

Aggregation of ESG/Carbon data

ESG scores of holdings in the portfolio and the reference index are aggregated using their respective individual weights and ESG scores (sum product).

Although UBS Asset Management information providers, including without limitation, MSCI ESG Research LLC and its affiliates (the "ESG Parties"), obtain information from sources they consider reliable, none of the ESG Parties warrants or guarantees the originality, accuracy and/or completeness of any data herein. None of the ESG Parties makes any express or implied warranties of any kind, and the ESG Parties hereby expressly disclaim all warranties of merchantability and fitness for a particular purpose, with respect to any data herein. None of the ESG Parties shall have any liability for any errors or omissions in connection with any data herein. Further, without limiting any of the foregoing, in no event shall any of the ESG Parties have any liability for any direct, indirect, special, punitive, consequential or any other damages (including lost profits) even if notified of the possibility of such damages.

Certain information contained herein (the "Information") is sourced from/copyright of MSCI ESG Research LLC (a Registered Investment Adviser under the Investment Advisers Act of 1940), or its affiliates (including MSCI Inc. and its subsidiaries ("MSCI")), or third party suppliers (together with MSCI & MSCI ESG, the "ESG Parties") and may have been used to calculate scores, ratings or other indicators. It may not be reproduced or disseminated in whole or part without prior written permission. The Information has not been submitted to, nor received approval from, the US SEC or any other regulatory body. The Information may not be used to create any derivative works, or in connection with, nor does it constitute, an offer to buy or sell, or a promotion or recommendation of, any security, financial instrument or product, trading strategy, or index, nor should it be taken as an indication or guarantee of any future performance, analysis, forecast or prediction. Some funds may be based on or linked to MSCI indexes, and MSCI may be compensated based on the fund's assets under management or other measures. MSCI has established an information barrier between equity index research and certain Information. None of the Information in and of itself can be used to determine which securities to buy or sell or when to buy or sell them. The Information is provided "as is" and the user assumes the entire risk of any use it may make or permit to be made of the Information. No ESG Party warrants or guarantees the originality, accuracy and/or completeness of the Information and each expressly disclaims all express or implied warranties. No ESG Party shall have any liability for any errors or omissions in connection with any Information herein, or any liability for any direct, indirect, special, punitive, consequential or any other damages (including lost profits) even if notified of the possibility of such damages.