

กองทุนเปิดธนชาตทองคำแท่ง-H

รายงานประจำรอบ 6 เดือน

ตั้งแต่วันที่ 2 มีนาคม 2566
สิ้นสุดวันที่ 1 กันยายน 2566

วันที่ 20 ตุลาคม 2566

เรียน ท่านผู้ถือหุ้นหน่วยลงทุนทุกท่าน

บริษัทหลักทรัพย์จัดการกองทุน อีสท์สปริง (ประเทศไทย) จำกัด (บลจ. อีสท์สปริง (ประเทศไทย)) ขอนำเสนอรายงานประจำรอบครึ่งปีนับตั้งแต่วันที่ 2 มีนาคม 2566 ถึง 1 กันยายน 2566 ของกองทุนเปิดรสนชาติทองคำแท่ง-H มายังผู้ถือหุ้นหน่วยลงทุนทุกท่าน

ในรอบครึ่งปีบัญชีของปี 2566 ที่ผ่านมา แม้ราคาทองคำจะปรับตัวเพิ่มขึ้นประมาณ 5.6% แต่ความผันผวนค่อนข้างสูง โดยราคาทองคำปรับฐานลงต่อเนื่องจนถึงกลางเดือนมีนาคมหลังเงินเฟ้อสหรัฐฯ เดือนมกราคม 2566 กลับมาสูงกว่าคาดการณ์ ราคาทองคำกลับมาปรับตัวเพิ่มขึ้นได้อย่างต่อเนื่องอีกครั้งตั้งแต่ช่วงกลางเดือนมีนาคมโดยได้แรงหนุนจากการที่อัตราเงินเฟ้อสหรัฐฯ เริ่มแสดงแนวโน้มลดลงอย่างต่อเนื่อง และขึ้นไปทำระดับสูงสุดของรอบที่ระดับใกล้ๆ 2,050 ดอลลาร์สหรัฐฯ ต่อออนซ์ ในช่วงต้นเดือนพฤษภาคมจากความกังวลเกี่ยวกับเศรษฐกิจสหรัฐฯ และยุโรปตกถอย ดึงสะท้อนในดัชนีชี้้นำต่างๆ เช่น ดัชนีผู้จัดการฝ่ายจัดซื้อภาคการผลิตของหลายประเทศที่ลดลงต่อเนื่อง และมีบางประเทศที่เข้าสู่โซนชะลอตัว (ต่ำกว่า 50 จุด) ก่อนจะปรับตัวลงมาเคลื่อนไหวในกรอบ 1,850 – 2,000 ดอลลาร์สหรัฐฯ ต่อออนซ์ และซื้อขายที่ประมาณ 1,940 ดอลลาร์สหรัฐฯ ต่อออนซ์ ณ วันปิดรอบครึ่งปีบัญชี หลังความกังวลเศรษฐกิจถดถอยลดลง รวมถึงดัชนีทางเศรษฐกิจและตลาดแรงงานโดยเฉพาะในสหรัฐฯ แสดงให้เห็นว่ายังแข็งแกร่งกว่าคาด และไม่ได้หดตัวแรงอย่างที่กังวลกันในช่วงก่อนหน้านี้

ทั้งนี้ ในรอบครึ่งปีบัญชีของทุนนับตั้งแต่วันที่ 2 มีนาคม 2566 ถึง 1 กันยายน 2566 กองทุนเปิดรสนชาติทองคำแท่ง-H ปรับตัวลดลง 3.1% ขณะที่ดัชนีชี้วัดในรูปสกุลเงินดอลลาร์สหรัฐฯ และสกุลเงินบาทปรับตัวเพิ่มขึ้น 5.7% และ 6.2% ตามลำดับ

สุดท้ายนี้ บริษัทหลักทรัพย์จัดการกองทุน อีสท์สปริง (ประเทศไทย) จำกัด ขอขอบพระคุณผู้ถือหุ้นหน่วยลงทุนทุกท่านที่ได้มอบความไว้วางใจลงทุนในกองทุนรวมของ บริษัทหลักทรัพย์จัดการกองทุน อีสท์สปริง (ประเทศไทย) จำกัด ด้วยดีตลอดมา

ขอแสดงความนับถือ

คณะผู้จัดการกองทุน

บริษัทหลักทรัพย์จัดการกองทุน อีสท์สปริง (ประเทศไทย) จำกัด

รายงานการวิเคราะห์ของบริษัทหลักทรัพย์จัดการกองทุน อีสท์สปริง (ประเทศไทย) จำกัด ในฐานะบริษัทจัดการ กองทุนเปิดตราสารทองคำแท่ง-H

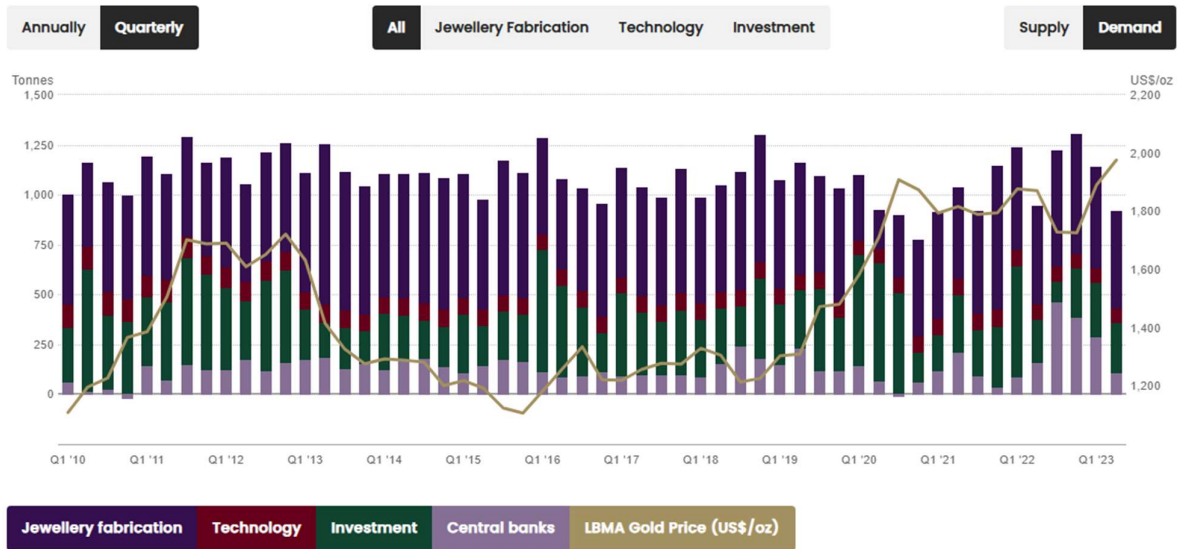
ภาวะราคาทองคำประจำรอบปีบัญชีที่ผ่านมาและมุมมองราคาทองคำในอนาคต

บริษัทหลักทรัพย์จัดการกองทุน อีสท์สปริง (ประเทศไทย) จำกัด (บลจ. อีสท์สปริง (ประเทศไทย)) ขอนำเสนอรายงาน
ประจำรอบครึ่งปี นับตั้งแต่วันที่ 2 มีนาคม 2566 ถึง 1 กันยายน 2566 ของกองทุนเปิดตราสารทองคำแท่ง-H มายังผู้ถือ
หน่วยลงทุนทุกท่าน

ในรอบครึ่งปีบัญชีของปี 2566 ที่ผ่านมา แม้ราคาทองคำจะปรับตัวเพิ่มขึ้นประมาณ 5.6% แต่ความผันผวนค่อนข้าง
สูง โดยราคาทองคำปรับฐานลงต่อเนื่องจนถึงกลางเดือนมีนาคมหลังเงินเฟ้อสหรัฐฯ เดือนมกราคม 2566 กลับมาสูงกว่า
คาดการณ์ ราคาทองคำกลับมาปรับตัวเพิ่มขึ้นอย่างต่อเนื่องอีกครั้งตั้งแต่ช่วงกลางเดือนมีนาคมโดยได้แรงหนุนจากการ
ที่อัตราเงินเฟ้อสหรัฐฯ เริ่มแสดงแนวโน้มลดลงอย่างต่อเนื่อง และขึ้นไปทำระดับสูงสุดของรอบที่ระดับใกล้ๆ 2,050 ดอลลาร์
สหรัฐฯ ต่อออนซ์ ในช่วงต้นเดือนพฤษภาคมจากความกังวลเกี่ยวกับเศรษฐกิจสหรัฐฯ และยุโรปตกถอย ดึงสะท้อนในดัชนี
ชี้นำต่างๆ เช่น ดัชนีผู้จัดการฝ่ายจัดซื้อภาคการผลิตของหลายประเทศที่ลดลงต่อเนื่อง และมีบางประเทศที่เข้าสู่โซนชะลอตัว
(ต่ำกว่า 50 จุด) ก่อนจะปรับตัวลงมาเคลื่อนไหวในรอบ 1,850 – 2,000 ดอลลาร์สหรัฐฯ ต่อออนซ์ และซื้อขายที่ประมาณ
1,940 ดอลลาร์สหรัฐฯ ต่อออนซ์ ณ วันปิดรอบครึ่งปีบัญชี หลังความกังวลเศรษฐกิจตกถอยลดลง รวมถึงดัชนีทาง
เศรษฐกิจและตลาดแรงงานโดยเฉพาะในสหรัฐฯ แสดงให้เห็นว่ายังแข็งแกร่งกว่าคาด และไม่ได้หดตัวอย่างที่กังวลกันในช่วง
ก่อนหน้า

ราคาทองคำมีแนวโน้มเคลื่อนไหวไซด์เวย์หรือไซด์เวย์อัพในช่วงปลายปี 2566 ถึงต้นปี 2567 หลังการปรับขึ้น
อัตราดอกเบี้ยนโยบายเพื่อควบคุมเงินเฟ้อของธนาคารกลางประเทศเศรษฐกิจขนาดใหญ่ทั่วโลกใกล้ถึงจุดสูงสุดแล้ว
โดยเฉพาะในสหรัฐฯ นอกจากนี้การที่เศรษฐกิจโลกมีแนวโน้มชะลอตัวลงในไตรมาสสุดท้ายของปี 2566 ต่อเนื่องถึงต้นปี
2567 รวมถึงหากความตึงเครียดด้านภูมิรัฐศาสตร์ (Geopolitical risk) ระหว่างรัสเซียและยูเครน, สหรัฐฯ และจีน หรือคู่
ขัดแย้งอื่นๆ กลับมาทวีความตึงเครียด จะเป็นอีกปัจจัยหนึ่งที่สนับสนุนราคาทองคำ อย่างไรก็ตามปัจจัยที่กดดันราคาทองคำ
ได้แก่การที่อัตราดอกเบี้ยนโยบายของประเทศเศรษฐกิจขนาดใหญ่อยู่ในระดับสูงนานกว่าคาดเพื่อควบคุมอัตราเงินเฟ้อที่
อาจกลับมาเร่งตัวขึ้นอีกครั้งตามราคาพลังงานที่เพิ่มขึ้นเมื่อเข้าใกล้ฤดูหนาว และการที่เศรษฐกิจไม่ได้ชะลอตัวอย่างที่
คาดการณ์

World Gold Demand:

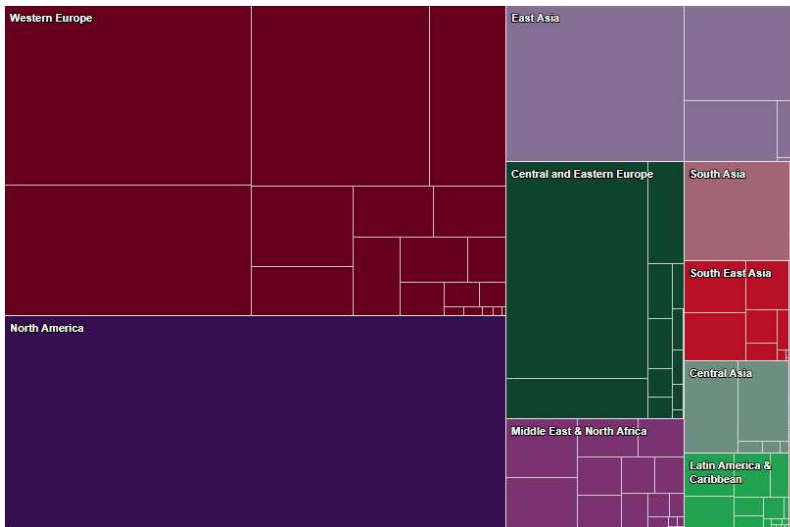


Data as of 30 June, 2023

Sources: ICE Benchmark Administration, Metals Focus, Refinitiv GFMS, World Gold Council; Disclaimer

ที่มา : World Gold Council ณ วันที่ 30 มิถุนายน 2566

Gold Reserves (Tonnes):



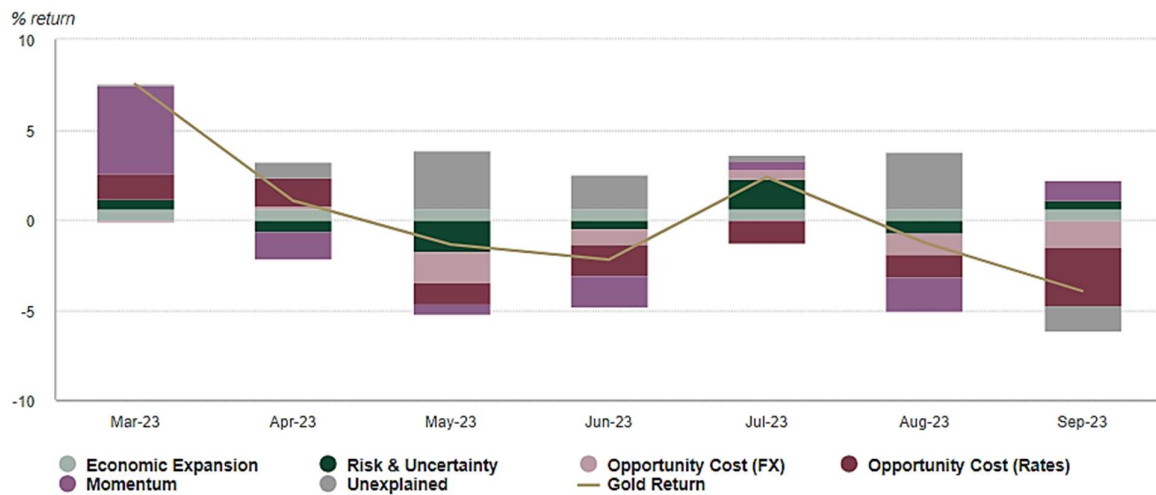
ที่มา : World Gold Council ณ วันที่ 30 มิถุนายน 2566

Gold ETF Flows (Tonnes):



ที่มา : World Gold Council ณ วันที่ 13 ตุลาคม 2566

Gold Return Breakdown by Factor:



ที่มา : World Gold Council ณ วันที่ 30 กันยายน 2566

กองทุนเปิดธนชาติทองคำแท่ง-H

ด้วยนโยบายการลงทุนของกองทุนเปิดธนชาติทองคำแท่ง-H ที่มีวัตถุประสงค์คือเน้นลงทุนโดยตรงในทองคำแท่ง (Physical gold หรือ Gold bullion) ในต่างประเทศเป็นหลัก โดยเฉลี่ยในรอบปีบัญชีไม่น้อยกว่าร้อยละ 80 ของมูลค่าทรัพย์สินสุทธิของกองทุน และมีนโยบายลงทุนในสัญญาซื้อขายล่วงหน้า (Derivatives) เพื่อป้องกันความเสี่ยงที่เกิดจากอัตราแลกเปลี่ยนเกือบทั้งหมด โดย ณ ขณะใดขณะหนึ่ง จะป้องกันความเสี่ยงอัตราแลกเปลี่ยน ไม่ต่ำกว่าร้อยละ 90 ของจำนวนเงินลงทุนในต่างประเทศ ทั้งนี้เพื่อเป้าหมายให้ได้รับผลประโยชน์การเคลื่อนไหวตามดัชนีชี้วัดคือดัชนีราคาทองคำ London AM Fix (USD) อย่างไรก็ดีอัตราผลตอบแทนที่ได้รับอาจมีความแตกต่างกันได้ หรือที่เรียกว่ามี Tracking Error ทั้งนี้เป็นผลมาจากสาเหตุหลัก 3 ประการ คือ

1. การเปลี่ยนแปลงของอัตราแลกเปลี่ยนหรือค่าเงินบาทมีการเปลี่ยนแปลง สืบเนื่องจากกองทุนเปิดธนชาติทองคำแท่ง-H เป็นกองทุนที่ลงทุนภายนอกประเทศทำให้ผลตอบแทนที่เกิดขึ้น ได้รับผลกระทบจากอัตราแลกเปลี่ยนที่เปลี่ยนแปลงไป กล่าวคือถ้าเงินบาทมีการแข็งค่าขึ้น อัตราผลตอบแทนที่ผู้ลงทุนจะได้รับก็จะมีอัตราผลตอบแทนที่น้อยกว่าเมื่อเทียบกับผลตอบแทนสกุลเงินดอลลาร์สหรัฐฯ และในทางกลับกันถ้าเงินบาทมีการอ่อนค่าลง อัตราผลตอบแทนที่ผู้ลงทุนจะได้รับก็จะมีอัตราผลตอบแทนสูงขึ้น
2. การที่กองทุนมีการคงเงินบางส่วนไว้ในกองทุนเพื่อใช้ในการรองรับการซื้อขายหน่วยลงทุน ทำให้กองทุนไม่สามารถนำเงินทั้งหมดลงทุนในทองคำแท่งได้ทั้งหมด ส่งผลให้เกิดความแตกต่างขึ้นในอัตราผลตอบแทนที่ได้รับ ซึ่งโดยทั่วไปปัจจัยนี้จะมีสัดส่วนค่อนข้างน้อยยกเว้นแต่รอบปีบัญชีที่มีการปรับตัวขึ้นหรือลงแรง
3. ค่าใช้จ่ายต่างๆ ในการบริหารจัดการกองทุน

ทั้งนี้ ในรอบครึ่งปีบัญชีกองทุนนับตั้งแต่วันที่ 2 มีนาคม 2566 ถึง 1 กันยายน 2566 กองทุนเปิดธนชาติทองคำแท่ง-H ปรับตัวลดลง 3.1% ขณะที่ดัชนีชี้วัดในรูปสกุลเงินดอลลาร์สหรัฐฯ และสกุลเงินบาทปรับตัวเพิ่มขึ้น 5.7% และ 6.2% ตามลำดับ

ความเห็นของบริษัทจัดการกองทุนรวมเกี่ยวกับการลงทุนเพื่อเป็นทรัพย์สินของกองทุนรวม สำหรับรอบบัญชีตั้งแต่วันที่ 2 มีนาคม 2566 ถึง 1 กันยายน 2566

ด้วยนโยบายการลงทุนของกองทุนเปิดรสนชาติทองคำแท่ง-H ที่มีวัตถุประสงค์คือนำเงินลงทุนโดยตรงในทองคำแท่ง (Physical gold หรือ Gold bullion) ในต่างประเทศเป็นหลัก โดยเฉลี่ยในรอบปีบัญชีไม่น้อยกว่าร้อยละ 80 ของมูลค่าทรัพย์สินสุทธิของกองทุน และมีนโยบายลงทุนในสัญญาซื้อขายล่วงหน้า (Derivatives) เพื่อป้องกันความเสี่ยงที่เกิดจากอัตราแลกเปลี่ยนเกือบทั้งหมด โดย ณ ขณะใดขณะหนึ่ง จะป้องกันความเสี่ยงอัตราแลกเปลี่ยน ไม่ต่ำกว่าร้อยละ 90 ของจำนวนเงินลงทุนในต่างประเทศ ทั้งนี้เพื่อเป้าหมายให้ได้รับผลประโยชน์การเคลื่อนไหวตามดัชนีชี้วัดคือดัชนีราคาทองคำ London AM Fix (USD) อย่างไรก็ดีอัตราผลตอบแทนที่ได้รับอาจมีความแตกต่างกันได้ หรือที่เรียกว่ามี Tracking Error จากผลของอัตราแลกเปลี่ยนที่เปลี่ยนแปลงไป การที่กองทุนมีการคงเงินบางส่วนไว้ในกองทุนเพื่อใช้ในการรองรับการซื้อขายหน่วยลงทุน (สัดส่วนการลงทุน) การทำการป้องกันความเสี่ยงอัตราแลกเปลี่ยน และค่าใช้จ่ายในการบริหารกองทุน

การเปลี่ยนแปลงที่เกิดขึ้นในรอบบัญชีที่ผ่านมาเมื่อเทียบกับรอบบัญชีก่อนหน้า

เนื่องจากกองทุนนำเงินลงทุนในหลักทรัพย์สินหรือหน่วยลงทุนของกองทุนต่างประเทศที่มีวัตถุประสงค์และนโยบายการลงทุนตรงตามวัตถุประสงค์ของกองทุนโดยจะนำเงินลงทุนเต็มทีตลอดเวลา การเปลี่ยนแปลงสัดส่วนการลงทุนในรอบแต่ละปีบัญชี จึงไม่มีการเปลี่ยนแปลงอย่างมีนัยสำคัญ

รายงานการลงทุนที่ไม่เป็นไปตามนโยบายการลงทุนเฉลี่ยในรอบปีบัญชีพร้อมทั้งการดำเนินการแก้ไข

ไม่มี

ข้อมูลการดำเนินการรับชำระหนี้ด้วยทรัพย์สินอื่น (ถ้ามี)

ไม่มี

ข้อมูลการบันทึกมูลค่าตราสารแห่งนี้หรือสิทธิเรียกร้องดังกล่าวเป็นศูนย์ ในกรณีที่ผู้ออกตราสารแห่งนี้หรือลูกหนี้แห่งสิทธิเรียกร้องผิดนัดชำระหนี้หรือมีพฤติการณ์ว่าจะไม่สามารถชำระหนี้ได้(ถ้ามี)

ไม่มี

ตารางเปรียบเทียบผลการดำเนินงาน								
	Year to Date	3 เดือน	6 เดือน	1 ปี	3 ปี	5 ปี	10 ปี	Since Inception Return
TGoldBullion-H	2.44	-1.86	2.96	6.70	-3.87	6.93	1.66	1.18
Benchmark	7.28	-0.74	6.04	13.97	-0.74	10.00	3.39	2.48
ความผันผวนของ ผลการดำเนินงาน	12.30	8.76	12.16	13.07	13.64	14.20	13.75	15.49
ความผันผวนของ Benchmark	12.83	9.02	12.26	14.02	14.72	15.50	14.60	16.12

ผลการดำเนินงาน 3 เดือน และ 6 เดือน ไม่ได้คำนวณเป็น % ต่อปี

1. ผลการดำเนินงานย้อนหลัง 1 ปีขึ้นไป คิดเป็น % ต่อปี

2. Information Ratio แสดงความสามารถของผู้จัดการกองทุน ในการสร้างผลตอบแทนเมื่อเทียบกับความเสี่ยง Benchmark
คำนวณจาก

1. ดัชนีราคาทองคำ London AM Fix (USD) สัดส่วน 100%

สำหรับผลการดำเนินงานย้อนหลังแบบปีกลุ่ม ผลการดำเนินงานน้อยกว่า 1 ปี คำนวณตามระยะเวลาจริง

รายงานความเห็นผู้ดูแลผลประโยชน์

เสนอ ผู้ถือหุ้นหน่วยลงทุน
กองทุนเปิดธนาชาติทองคำแห่ง-H

ตามที่ ธนาคารกรุงศรีอยุธยา จำกัด (มหาชน) (“ธนาคารฯ”) ในฐานะผู้ดูแลผลประโยชน์ กองทุนเปิดธนาชาติทองคำแห่ง-H (“กองทุน”) ซึ่งมี บริษัทหลักทรัพย์จัดการกองทุน อีสท์สปริง (ประเทศไทย) จำกัด เป็นผู้จัดตั้งและจัดการกองทุน ได้ปฏิบัติหน้าที่ดูแลผลประโยชน์ของกองทุนดังกล่าว สำหรับรอบระยะเวลาหกเดือนของกองทุน ตั้งแต่วันที่ 2 มีนาคม 2566 ถึงวันที่ 1 กันยายน 2566

ธนาคารฯ เห็นว่า บริษัทหลักทรัพย์จัดการกองทุน อีสท์สปริง (ประเทศไทย) จำกัด ได้ปฏิบัติหน้าที่ในการจัดการโดยถูกต้องตามที่ควรตามวัตถุประสงค์ที่ได้กำหนดไว้ในโครงการจัดการที่ได้รับอนุมัติจากสำนักงานคณะกรรมการกำกับหลักทรัพย์และตลาดหลักทรัพย์ และภายใต้พระราชบัญญัติหลักทรัพย์และตลาดหลักทรัพย์ พ.ศ. 2535

ผู้ดูแลผลประโยชน์

ธนาคารกรุงศรีอยุธยา จำกัด (มหาชน)



(นายจตุภูมิ ปรัชญาก็คปรีชา)

ผู้อำนวยการ ผู้บริหารฝ่าย

ฝ่ายพัฒนาผลิตภัณฑ์และควบคุมดูแลผลประโยชน์

ฝ่ายพัฒนาผลิตภัณฑ์และควบคุมดูแลผลประโยชน์

วันที่ 2 ตุลาคม 2566

กองทุนเปิดธนชาตทองคำแท่ง-H

งบแสดงฐานะการเงิน

ณ วันที่ 01 กันยายน 2566 และวันที่ 01 มีนาคม 2566

(หน่วย:บาท)

	01 กันยายน 2566	01 มีนาคม 2566
	(ยังไม่ได้สอบทาน)	(ตรวจสอบแล้ว)
สินทรัพย์		
เงินลงทุนแสดงด้วยมูลค่ายุติธรรม	323,658,704.85	344,926,431.55
เงินฝากธนาคาร	6,547,012.44	75,466,737.44
ลูกหนี้		
จากเงินปันผลและดอกเบี้ย	12,551.39	11,645.27
จากการขายเงินลงทุน	8,752,800.04	-
จากการขายสัญญาอนุพันธ์	296,086.90	58,546.49
สินทรัพย์อื่น	-	479.94
รวมสินทรัพย์	339,267,155.62	420,463,840.69
หนี้สิน		
เจ้าหนี้		
จากการซื้อเงินลงทุน	-	49,215,346.13
เจ้าหนี้จากสัญญาอนุพันธ์	2,898,986.41	10,727,469.71
ค่าใช้จ่ายค้างจ่าย	381,431.95	383,200.31
ภาษีเงินได้ค้างจ่าย	1,882.71	1,746.79
หนี้สินอื่น	8,620.82	10,319.88
รวมหนี้สิน	3,290,921.89	60,338,082.82
สินทรัพย์สุทธิ	335,976,233.73	360,125,757.87
สินทรัพย์สุทธิ		
ทุนที่ได้รับจากผู้ถือหน่วยลงทุน	290,056,988.83	320,104,599.07
กำไร(ขาดทุน)สะสม		
บัญชีปรับสมดุล	182,325,032.30	192,979,448.56
กำไร(ขาดทุน)สะสมจากการดำเนินงาน	(136,405,787.40)	(152,958,289.76)
รวมสินทรัพย์สุทธิ	335,976,233.73	360,125,757.87
สินทรัพย์สุทธิต่อหน่วย	11.5831	11.2502
จำนวนหน่วยลงทุนที่จำหน่ายแล้วทั้งหมด ณ สิ้นงวด (หน่วย)	29,005,698.8827	32,010,459.9074

กองทุนเปิดธนชาตทองคำแท่ง-H

งบกำไรขาดทุนเบ็ดเสร็จ

สำหรับรอบระยะเวลา 6 เดือน สิ้นสุดวันที่ 01 กันยายน 2566 และ 2565

(หน่วย:บาท)

	01 กันยายน 2566	01 กันยายน 2565
	ยังไม่ได้สอบทาน	ยังไม่ได้สอบทาน
รายได้		
รายได้ดอกเบี้ย	39,067.88	17,063.98
รวม รายได้	<u>39,067.88</u>	<u>17,063.98</u>
ค่าใช้จ่าย		
ค่าธรรมเนียมการจัดการ	1,948,387.58	1,773,344.97
ค่าธรรมเนียมดูแลผลประโยชน์	53,137.84	48,363.96
ค่าธรรมเนียมนายทะเบียน	221,407.64	201,516.45
ค่าธรรมเนียมวิชาชีพ	36,090.68	36,187.82
ค่าใช้จ่ายในการขายและรับซื้อคืนหน่วยลงทุน	-	3,915.00
ค่าใช้จ่ายในการดำเนินงาน	784.94	50,409.99
รวม ค่าใช้จ่าย	<u>2,259,808.68</u>	<u>2,113,738.19</u>
รายได้(ขาดทุน)สุทธิ	<u>(2,220,740.80)</u>	<u>(2,096,674.21)</u>
รายการกำไร(ขาดทุน)สุทธิจากเงินลงทุน		
รายการกำไร(ขาดทุน)สุทธิจากเงินลงทุน	39,779,886.97	13,577,072.00
รายการกำไร(ขาดทุน)สุทธิที่ยังไม่เกิดขึ้นจากเงินลงทุน	(15,502,215.40)	(12,029,231.72)
รายการกำไร(ขาดทุน)สุทธิที่เกิดขึ้นจากสัญญาอนุพันธ์	(14,487,215.78)	(19,959,175.39)
รายการกำไร(ขาดทุน)สุทธิที่ยังไม่เกิดขึ้นจากสัญญาอนุพันธ์	8,066,023.71	(14,450,797.29)
รายการกำไร(ขาดทุน)สุทธิจากอัตราแลกเปลี่ยนเงินตราต่างประเทศ	922,623.84	13,897.69
รวม รายการกำไร(ขาดทุน)สุทธิจากเงินลงทุนที่เกิดขึ้นและยังไม่มีเกิดขึ้น	<u>18,779,103.34</u>	<u>(32,848,234.71)</u>
การเพิ่มขึ้น(ลดลง)ในสินทรัพย์สุทธิจากการดำเนินงานก่อนภาษีเงินได้	16,558,362.54	(34,944,908.92)
หัก ภาษีเงินได้	<u>(5,860.18)</u>	<u>(2,559.60)</u>
การเพิ่มขึ้น(ลดลง)ในสินทรัพย์สุทธิจากการดำเนินงานหลังหักภาษีเงินได้	<u>16,552,502.36</u>	<u>(34,947,468.52)</u>

รายงานสรุปเงินลงทุนในตราสารหนี้ เงินฝาก

ณ วันที่ 1 กันยายน 2566

กลุ่มของตราสาร	มูลค่าตาม ราคาตลาด (พันบาท)	%NAV
(ก) ตราสารภาครัฐไทยและตราสารภาครัฐต่างประเทศ	-	-
(ข) ตราสารที่ธนาคารที่มีกฎหมายเฉพาะจัดตั้งขึ้นธนาคารพาณิชย์ หรือบริษัทเงินทุนเป็นผู้ ผู้ออก ผู้ส่งจ่าย ผู้รับรอง ผู้รับอวัล ผู้สลับหลัง หรือผู้ค้ำประกัน	6,559.56	1.95%
(ค) ตราสารที่มีบริษัทที่ได้รับ rating ในระดับ investment grade เป็นผู้ออก ผู้รับรอง ผู้รับอวัล ผู้สลับหลัง หรือผู้ค้ำประกัน	-	-
(ง) ตราสารที่มีบริษัทที่ได้รับการจัดอันดับความน่าเชื่อถือในระดับที่ต่ำกว่า investment grade หรือ ไม่มี rating เป็นผู้ออก ผู้รับรอง ผู้รับอวัล ผู้สลับหลัง หรือผู้ค้ำประกัน	-	-

สัดส่วนสูงสุด (Upper Limit) ที่บริษัทจัดการคาดว่าจะลงทุนในกลุ่ม (ง) 15.00% ของมูลค่าทรัพย์สินสุทธิ

กองทุนเปิดธนชาติทองคำแห่ง-H
รายงานการลงทุนในหลักทรัพย์และทรัพย์สินอื่น
ณ วันที่ 1 กันยายน 2566

ชื่อหลักทรัพย์	อัตรา ดอกเบี้ย (%)	อันดับความน่าเชื่อถือ				วันครบ กำหนด	จำนวนหน่วย (พันเอชซี/ มูลค่าหน้าตัว (ล้านบาท)	มูลค่าตาม ราคาตลาดไม่รวม ดอกเบี้ยค้างรับ (ล้านบาท)	ร้อยละของ เงินลงทุน	มูลค่าตาม ราคาตลาดรวม ดอกเบี้ยค้างรับ (ล้านบาท)	ร้อยละของ มูลค่า ทรัพย์สิน สุทธิ
		TRIS	FITCH	S&P	Moody's						
การลงทุนในหลักทรัพย์ต่างประเทศ								323,658.70	100.00	323,658.70	98.32
การลงทุนในสินค้าโภคภัณฑ์								323,658.70	100.00	323,658.70	98.32
โลหะมีค่า								323,658.70	100.00	323,658.70	98.32
GOLD BULLION 999.9	ทองคำแท่ง 99.99%					4.76	323,658.70	100.00	323,658.70	96.32	
เงินฝากธนาคาร										8,559.56	1.95
ประเภททองคำ										6,567.56	1.95
BAY - S/A	ธนาคารกรุงศรีอยุธยา จำกัด (มหาชน)					6,545.01			6,567.56	1.95	
ประเภทพันธบัตรรายวัน										2.00	0.00
BAY - C/A	ธนาคารกรุงศรีอยุธยา จำกัด (มหาชน)					2.00			2.00	0.00	
การถือกันความเสี่ยงของรายการในธนาคารโดยไม่มีสัญญาล่วงหน้า										(2,602.90)	(0.77)
สัญญาขายเงินตราต่างประเทศล่วงหน้า										(2,602.90)	(0.77)
สินทรัพย์อื่นนอกเหนือ										8,360.86	2.50
สินทรัพย์อื่น										8,762.80	2.61
หนี้สินอื่น										(391.84)	(0.11)
								323,658.70	100.00	335,976.23	100.00

หมายเหตุ * อันดับความน่าเชื่อถือ (Rating) ของผู้ออกตราสาร

รายละเอียดการลงทุนในสัญญาซื้อขายล่วงหน้า

ประเภทสัญญา	คู่สัญญา	อันดับความน่าเชื่อถือ				วัตถุประสงค์	มูลค่าตามราคาตลาด (บาท)	% NAV	กำไร/ขาดทุน (บาท)
		TRIS	FITCH	S&P	Moody's				
สัญญาขายเงินตราต่างประเทศล่วงหน้า	ธนาคารไทยพาณิชย์	Non	BBB, AA+(tha)	BBB/Stable/A-2	Baa1	ป้องกันความเสี่ยง	(225,254.57)	(0.07%)	(225,254.57)
สัญญาขายเงินตราต่างประเทศล่วงหน้า	ธนาคารกรุงศรีอยุธยา	Non	BBB, AA+(tha)	BBB	Baa1	ป้องกันความเสี่ยง	(42,057.80)	(0.01%)	(42,057.80)
สัญญาขายเงินตราต่างประเทศล่วงหน้า	ธนาคารกรุงศรีอยุธยา	AAA	BBB+, AAA(th)	BBB+	Baa1	ป้องกันความเสี่ยง	(75,729.83)	(0.02%)	(75,729.83)
สัญญาขายเงินตราต่างประเทศล่วงหน้า	ธนาคารกรุงศรีอยุธยา	Non	BBB, AA+(tha)	BBB	Baa1	ป้องกันความเสี่ยง	(275,556.52)	(0.08%)	(275,556.52)
สัญญาขายเงินตราต่างประเทศล่วงหน้า	ธนาคารกรุงศรีอยุธยา	AAA	BBB+, AAA(th)	BBB+	Baa1	ป้องกันความเสี่ยง	(30,089.35)	(0.01%)	(30,089.35)
สัญญาขายเงินตราต่างประเทศล่วงหน้า	ธนาคารกรุงศรีอยุธยา	AAA	BBB+, AAA(th)	BBB+	Baa1	ป้องกันความเสี่ยง	9,530.56	0.00%	9,530.56
สัญญาขายเงินตราต่างประเทศล่วงหน้า	ธนาคารกรุงศรีอยุธยา	AAA	BBB+, AAA(th)	BBB+	Baa1	ป้องกันความเสี่ยง	(91,077.34)	(0.03%)	(91,077.34)
สัญญาขายเงินตราต่างประเทศล่วงหน้า	ธนาคารไทยพาณิชย์	Non	BBB, AA+(tha)	BBB/Stable/A-2	Baa1	ป้องกันความเสี่ยง	(1,981,183.47)	(0.59%)	(1,981,183.47)
สัญญาขายเงินตราต่างประเทศล่วงหน้า	ธนาคารทหารไทยชนชาติ	Non	BBB, AA+(tha)	BBB-/Stable/A-3	Baa1	ป้องกันความเสี่ยง	188,550.10	0.06%	188,550.10
สัญญาขายเงินตราต่างประเทศล่วงหน้า	ธนาคารกรุงศรีอยุธยา	AAA	BBB+, AAA(th)	BBB+	Baa1	ป้องกันความเสี่ยง	98,003.24	0.03%	98,003.24
สัญญาขายเงินตราต่างประเทศล่วงหน้า	ธนาคารกรุงศรีอยุธยา	AAA	BBB+, AAA(th)	BBB+	Baa1	ป้องกันความเสี่ยง	(5,670.56)	0.00%	(5,670.56)
สัญญาขายเงินตราต่างประเทศล่วงหน้า	ธนาคารกรุงศรีอยุธยา	AAA	BBB+, AAA(th)	BBB+	Baa1	ป้องกันความเสี่ยง	(172,363.98)	(0.05%)	(172,363.98)

รายงานค่าใช้จ่ายที่เรียกเก็บจากกองทุน

ของรอบปีบัญชีตั้งแต่วันที่ 02 มีนาคม 2566 ถึงวันที่ 01 กันยายน 2566

ค่าใช้จ่ายที่เรียกเก็บจากกองทุนรวม (fund's direct expense)	จำนวนเงิน (บาท)	ร้อยละของ มูลค่า
ค่าธรรมเนียมการจัดการ (management fee)	1,948,387.58	0.594%
ค่าธรรมเนียมนายทะเบียน (registrar fee)	221,407.64	0.067%
ค่าธรรมเนียมผู้ดูแลผลประโยชน์ (trustee fee)	53,137.84	0.016%
ค่าที่ปรึกษาการลงทุน (advisory fee)	ไม่มี	ไม่มี
ค่าใช้จ่ายในการซื้อขายหลักทรัพย์	ไม่มี	ไม่มี
ค่าสอบบัญชี	36,090.68	0.011%
ค่าใช้จ่ายอื่นๆ	784.94	0.001%
รวมค่าใช้จ่ายทั้งหมด	2,259,808.68	0.689%

- ค่าธรรมเนียม ค่าใช้จ่าย รวมภาษีมูลค่าเพิ่มแล้ว
- ค่าใช้จ่ายดังกล่าวไม่รวมค่าใช้จ่ายภาษีตราสารหนี้

อัตราส่วนหมุนเวียนการลงทุนของกองทุนรวม (Portfolio Turnover Ratio : PTR) = 0.50%

รายงานรายชื่อบุคคลที่เกี่ยวข้องที่มีการทำธุรกรรมกับกองทุนเปิดธนชาตทองคำแท่ง-H

สำหรับรอบปีบัญชี 2566 (ตั้งแต่วันที่ 2 มีนาคม 2566- 1 กันยายน 2566)

ผู้ลงทุนสามารถตรวจสอบรายละเอียดการทำธุรกรรมกับบุคคลที่เกี่ยวข้องกับกองทุนรวมได้ที่บริษัทจัดการโดยตรง หรือที่ website ของ บลจ.ที่ <https://www.eastspring.co.th/about-us/corporate-governance> หรือที่ <https://www.eastspring.co.th> เลือกหัวข้อ > การกำกับดูแลกิจการ > รายงานการทำธุรกรรมกับบุคคลที่เกี่ยวข้อง หรือที่ website ของสำนักงานคณะกรรมการ ก.ล.ด. ที่ <https://www.sec.or.th>

รายงานการเปิดเผยข้อมูลการถือหน่วยลงทุนเกิน 1 ใน 3 ของกองทุน ณ วันที่ 1 กันยายน 2566

ไม่มีการถือหน่วยลงทุนเกิน 1 ใน 3 ของกลุ่มบุคคลใดบุคคลหนึ่ง ผู้ลงทุนสามารถตรวจสอบข้อมูลการถือหน่วยลงทุนของบุคคลหรือกลุ่มบุคคลได้ที่ website ของ บลจ.ที่ www.eastspring.co.th

การรับผลประโยชน์ตอบแทนเนื่องจากการที่ใช้บริการบุคคลอื่นๆ (Soft Commission)

	บริษัทที่ให้ผลประโยชน์	ผลประโยชน์ที่ได้รับ	เหตุผลในการรับผลประโยชน์
1	AGRICULTURAL BANK OF CHINA LTD	ข่าวสาร และบทวิเคราะห์ ฯลฯ	เพื่อประโยชน์ในหารลงทุนของกองทุน
2	ASIA PLUS SECURITIES PCL	ข่าวสาร และบทวิเคราะห์ ฯลฯ	เพื่อประโยชน์ในหารลงทุนของกองทุน
3	ASL SECURITIES COMPANY LIMITED	ข่าวสาร และบทวิเคราะห์ ฯลฯ	เพื่อประโยชน์ในหารลงทุนของกองทุน
4	AUSTRALIA & NEW ZEALAND BANKING GROUP	ข่าวสาร และบทวิเคราะห์ ฯลฯ	เพื่อประโยชน์ในหารลงทุนของกองทุน
5	AXA WORLD FUNDS	ข่าวสาร และบทวิเคราะห์ ฯลฯ	เพื่อประโยชน์ในหารลงทุนของกองทุน
6	AXIS CAPITAL LIMITED	ข่าวสาร และบทวิเคราะห์ ฯลฯ	เพื่อประโยชน์ในหารลงทุนของกองทุน
7	BANGKOK BANK PCL	ข่าวสาร และบทวิเคราะห์ ฯลฯ	เพื่อประโยชน์ในหารลงทุนของกองทุน
8	BANK FOR AGRICULTURE AND AGRICULTURAL COOPERATIVES	ข่าวสาร และบทวิเคราะห์ ฯลฯ	เพื่อประโยชน์ในหารลงทุนของกองทุน
9	BANK OF AMERICA CORP - US	ข่าวสาร และบทวิเคราะห์ ฯลฯ	เพื่อประโยชน์ในหารลงทุนของกองทุน
10	BANK OF AYUDHYA PCL	ข่าวสาร และบทวิเคราะห์ ฯลฯ	เพื่อประโยชน์ในหารลงทุนของกองทุน
11	BANK OF CHINA LTD	ข่าวสาร และบทวิเคราะห์ ฯลฯ	เพื่อประโยชน์ในหารลงทุนของกองทุน
12	BARCLAYS BANK PLC	ข่าวสาร และบทวิเคราะห์ ฯลฯ	เพื่อประโยชน์ในหารลงทุนของกองทุน
13	BARCLAYS CAPITAL SECURITIES THAILAND CO.,LTD	ข่าวสาร และบทวิเคราะห์ ฯลฯ	เพื่อประโยชน์ในหารลงทุนของกองทุน
14	BEYOND SECURITIES PCL	ข่าวสาร และบทวิเคราะห์ ฯลฯ	เพื่อประโยชน์ในหารลงทุนของกองทุน
15	BLACKROCK INVESTMENT MANAGEMENT -UK	ข่าวสาร และบทวิเคราะห์ ฯลฯ	เพื่อประโยชน์ในหารลงทุนของกองทุน
16	BNP PARIBAS (BANGKOK BRANCH)	ข่าวสาร และบทวิเคราะห์ ฯลฯ	เพื่อประโยชน์ในหารลงทุนของกองทุน
17	BNP PARIBAS S.A.	ข่าวสาร และบทวิเคราะห์ ฯลฯ	เพื่อประโยชน์ในหารลงทุนของกองทุน
18	BUALUANG SECURITIES PCL	ข่าวสาร และบทวิเคราะห์ ฯลฯ	เพื่อประโยชน์ในหารลงทุนของกองทุน
19	CGS-CIMB SECURITIES (THAILAND) CO.,LTD	ข่าวสาร และบทวิเคราะห์ ฯลฯ	เพื่อประโยชน์ในหารลงทุนของกองทุน
20	CHINA CONSTRUCTION BANK CORP	ข่าวสาร และบทวิเคราะห์ ฯลฯ	เพื่อประโยชน์ในหารลงทุนของกองทุน
21	CHINA INTERNATIONAL CAPITAL CORPORATE	ข่าวสาร และบทวิเคราะห์ ฯลฯ	เพื่อประโยชน์ในหารลงทุนของกองทุน
22	CIMB SECURITIES (SINGAPORE) PTE. LTD	ข่าวสาร และบทวิเคราะห์ ฯลฯ	เพื่อประโยชน์ในหารลงทุนของกองทุน
23	CIMB THAI BANK PCL	ข่าวสาร และบทวิเคราะห์ ฯลฯ	เพื่อประโยชน์ในหารลงทุนของกองทุน
24	CITIBANK N.A. - BANGKOK BRANCH	ข่าวสาร และบทวิเคราะห์ ฯลฯ	เพื่อประโยชน์ในหารลงทุนของกองทุน
25	CITICORP SECURITIES (THAILAND) LIMITED	ข่าวสาร และบทวิเคราะห์ ฯลฯ	เพื่อประโยชน์ในหารลงทุนของกองทุน
26	CITIGROUP GLOBAL MARKETS LIMITED	ข่าวสาร และบทวิเคราะห์ ฯลฯ	เพื่อประโยชน์ในหารลงทุนของกองทุน
27	CITIGROUP INC	ข่าวสาร และบทวิเคราะห์ ฯลฯ	เพื่อประโยชน์ในหารลงทุนของกองทุน
28	CLSA B.V.	ข่าวสาร และบทวิเคราะห์ ฯลฯ	เพื่อประโยชน์ในหารลงทุนของกองทุน
29	CLSA SECURITIES (THAILAND) LIMITED	ข่าวสาร และบทวิเคราะห์ ฯลฯ	เพื่อประโยชน์ในหารลงทุนของกองทุน
30	COMMERZBANK AG	ข่าวสาร และบทวิเคราะห์ ฯลฯ	เพื่อประโยชน์ในหารลงทุนของกองทุน
31	COMMONWEALTH BANK OF AUSTRALIA	ข่าวสาร และบทวิเคราะห์ ฯลฯ	เพื่อประโยชน์ในหารลงทุนของกองทุน
32	CREDIT AGRICOLE CORPORATE & INVESTMENT	ข่าวสาร และบทวิเคราะห์ ฯลฯ	เพื่อประโยชน์ในหารลงทุนของกองทุน
33	DAIWA SECURITIES GROUP INC	ข่าวสาร และบทวิเคราะห์ ฯลฯ	เพื่อประโยชน์ในหารลงทุนของกองทุน

	บริษัทที่ให้ผลประโยชน์	ผลประโยชน์ที่ได้รับ	เหตุผลในการรับผลประโยชน์
34	DAOL SECURITIES (THAILAND) PCL	ข่าวสาร และบทวิเคราะห์ ฯลฯ	เพื่อประโยชน์ในหารลงทุนของกองทุน
35	DBS BANK LTD	ข่าวสาร และบทวิเคราะห์ ฯลฯ	เพื่อประโยชน์ในหารลงทุนของกองทุน
36	DBS VICKERS SECURITIES SINGAPORE PTE LTD	ข่าวสาร และบทวิเคราะห์ ฯลฯ	เพื่อประโยชน์ในหารลงทุนของกองทุน
37	DBS VICKERS SECURITIES THAILAND CO.,LTD	ข่าวสาร และบทวิเคราะห์ ฯลฯ	เพื่อประโยชน์ในหารลงทุนของกองทุน
38	DEUTSCHE BANK AG - GERMAN	ข่าวสาร และบทวิเคราะห์ ฯลฯ	เพื่อประโยชน์ในหารลงทุนของกองทุน
39	DZ BANK AG DEUTSCHE ZENTRAL-GENOSSE	ข่าวสาร และบทวิเคราะห์ ฯลฯ	เพื่อประโยชน์ในหารลงทุนของกองทุน
40	FINANSIA SYRUS SECURITIES PCL	ข่าวสาร และบทวิเคราะห์ ฯลฯ	เพื่อประโยชน์ในหารลงทุนของกองทุน
41	FRANKLIN TEMPLETON	ข่าวสาร และบทวิเคราะห์ ฯลฯ	เพื่อประโยชน์ในหารลงทุนของกองทุน
42	GOLDMAN SACHS GROUP INC - US	ข่าวสาร และบทวิเคราะห์ ฯลฯ	เพื่อประโยชน์ในหารลงทุนของกองทุน
43	GOLDMAN SACHS INTERNATIONAL	ข่าวสาร และบทวิเคราะห์ ฯลฯ	เพื่อประโยชน์ในหารลงทุนของกองทุน
44	GOVERNMENT HOUSING BANK	ข่าวสาร และบทวิเคราะห์ ฯลฯ	เพื่อประโยชน์ในหารลงทุนของกองทุน
45	GOVERNMENT SAVINGS BANK	ข่าวสาร และบทวิเคราะห์ ฯลฯ	เพื่อประโยชน์ในหารลงทุนของกองทุน
46	HAITONG INTERNATIONAL SECURITIES CORP.	ข่าวสาร และบทวิเคราะห์ ฯลฯ	เพื่อประโยชน์ในหารลงทุนของกองทุน
47	IIFL SECURITIES LIMITED	ข่าวสาร และบทวิเคราะห์ ฯลฯ	เพื่อประโยชน์ในหารลงทุนของกองทุน
48	INDUSTRIAL AND COMMERCIAL BANK OF CHINA (THAI) PCL	ข่าวสาร และบทวิเคราะห์ ฯลฯ	เพื่อประโยชน์ในหารลงทุนของกองทุน
49	ING BANK NV - NATHERLANDS	ข่าวสาร และบทวิเคราะห์ ฯลฯ	เพื่อประโยชน์ในหารลงทุนของกองทุน
50	INNOVESTX SECURITIES CO., LTD	ข่าวสาร และบทวิเคราะห์ ฯลฯ	เพื่อประโยชน์ในหารลงทุนของกองทุน
51	INSTINET PACIFIC LIMITED	ข่าวสาร และบทวิเคราะห์ ฯลฯ	เพื่อประโยชน์ในหารลงทุนของกองทุน
52	ITG HONG KONG LIMITED.	ข่าวสาร และบทวิเคราะห์ ฯลฯ	เพื่อประโยชน์ในหารลงทุนของกองทุน
53	ITG POSIT	ข่าวสาร และบทวิเคราะห์ ฯลฯ	เพื่อประโยชน์ในหารลงทุนของกองทุน
54	JEFFERIES INTERNATIONAL LIMITED	ข่าวสาร และบทวิเคราะห์ ฯลฯ	เพื่อประโยชน์ในหารลงทุนของกองทุน
55	JP MORGAN CHASE BANK, N.A.	ข่าวสาร และบทวิเคราะห์ ฯลฯ	เพื่อประโยชน์ในหารลงทุนของกองทุน
56	JP MORGAN CHASE BANK, NATIONAL ASSOCIATE	ข่าวสาร และบทวิเคราะห์ ฯลฯ	เพื่อประโยชน์ในหารลงทุนของกองทุน
57	JP MORGAN SECURITIES LLC - US	ข่าวสาร และบทวิเคราะห์ ฯลฯ	เพื่อประโยชน์ในหารลงทุนของกองทุน
58	KASIKORN BANK PCL	ข่าวสาร และบทวิเคราะห์ ฯลฯ	เพื่อประโยชน์ในหารลงทุนของกองทุน
59	KASIKORN SECURITIES PCL	ข่าวสาร และบทวิเคราะห์ ฯลฯ	เพื่อประโยชน์ในหารลงทุนของกองทุน
60	KGI ASIA LTD - HONG KONG	ข่าวสาร และบทวิเคราะห์ ฯลฯ	เพื่อประโยชน์ในหารลงทุนของกองทุน
61	KGI SECURITIES (THAILAND) PCL	ข่าวสาร และบทวิเคราะห์ ฯลฯ	เพื่อประโยชน์ในหารลงทุนของกองทุน
62	KIATNAKIN PHATRA BANK PCL	ข่าวสาร และบทวิเคราะห์ ฯลฯ	เพื่อประโยชน์ในหารลงทุนของกองทุน
63	KIATNAKIN PHATRA SECURITIES PCL	ข่าวสาร และบทวิเคราะห์ ฯลฯ	เพื่อประโยชน์ในหารลงทุนของกองทุน
64	KOTAK SECURITIES LIMITED	ข่าวสาร และบทวิเคราะห์ ฯลฯ	เพื่อประโยชน์ในหารลงทุนของกองทุน
65	KRUNG THAI BANK PCL	ข่าวสาร และบทวิเคราะห์ ฯลฯ	เพื่อประโยชน์ในหารลงทุนของกองทุน
66	KRUNGSRI CAPITAL SECURITIES PCL	ข่าวสาร และบทวิเคราะห์ ฯลฯ	เพื่อประโยชน์ในหารลงทุนของกองทุน
67	KRUNGSRI SECURITIES PCL	ข่าวสาร และบทวิเคราะห์ ฯลฯ	เพื่อประโยชน์ในหารลงทุนของกองทุน
68	KRUNGTHAI XSPRING SECURITIES CO.,LTD.	ข่าวสาร และบทวิเคราะห์ ฯลฯ	เพื่อประโยชน์ในหารลงทุนของกองทุน

	บริษัทที่ให้บริการ	ผลประโยชน์ที่ได้รับ	เหตุผลในการรับผลประโยชน์
69	KTB SECURITIES THAILAND PCL	ข่าวสาร และบทวิเคราะห์ 4ลย	เพื่อประโยชน์ในหารลงทุนของกองทุน
70	MACQUARIE GROUP LIMITED	ข่าวสาร และบทวิเคราะห์ 4ลย	เพื่อประโยชน์ในหารลงทุนของกองทุน
71	MALAYAN BANKING BERHAD	ข่าวสาร และบทวิเคราะห์ 4ลย	เพื่อประโยชน์ในหารลงทุนของกองทุน
72	MAYBANK KIM ENG SECURITIES THAILAND	ข่าวสาร และบทวิเคราะห์ 4ลย	เพื่อประโยชน์ในหารลงทุนของกองทุน
73	MAYBANK SECURITIES (THAILAND) PLC.	ข่าวสาร และบทวิเคราะห์ 4ลย	เพื่อประโยชน์ในหารลงทุนของกองทุน
74	MAYBANK SECURITIES PTE LTD - SINGAPORE	ข่าวสาร และบทวิเคราะห์ 4ลย	เพื่อประโยชน์ในหารลงทุนของกองทุน
75	MERRILL LYNCH INTERNATIONAL	ข่าวสาร และบทวิเคราะห์ 4ลย	เพื่อประโยชน์ในหารลงทุนของกองทุน
76	MITSUBISHI UFJ FINANCIAL GROUP INC	ข่าวสาร และบทวิเคราะห์ 4ลย	เพื่อประโยชน์ในหารลงทุนของกองทุน
77	MITSUBISHI UFJ TRUST & BANKING CORP	ข่าวสาร และบทวิเคราะห์ 4ลย	เพื่อประโยชน์ในหารลงทุนของกองทุน
78	MIZUHO BANK LTD - JAPAN	ข่าวสาร และบทวิเคราะห์ 4ลย	เพื่อประโยชน์ในหารลงทุนของกองทุน
79	MKS PRECIOUS METAL (HONG KONG) LIMITED	ข่าวสาร และบทวิเคราะห์ 4ลย	เพื่อประโยชน์ในหารลงทุนของกองทุน
80	MORGAN STANLEY - US	ข่าวสาร และบทวิเคราะห์ 4ลย	เพื่อประโยชน์ในหารลงทุนของกองทุน
81	MORGAN STANLEY & CO. INTERNATIONAL	ข่าวสาร และบทวิเคราะห์ 4ลย	เพื่อประโยชน์ในหารลงทุนของกองทุน
82	NATWEST GROUP PLC	ข่าวสาร และบทวิเคราะห์ 4ลย	เพื่อประโยชน์ในหารลงทุนของกองทุน
83	NOMURA INTERNATIONAL PLC.	ข่าวสาร และบทวิเคราะห์ 4ลย	เพื่อประโยชน์ในหารลงทุนของกองทุน
84	NOMURA SINGAPORE LTD - SINGAPORE	ข่าวสาร และบทวิเคราะห์ 4ลย	เพื่อประโยชน์ในหารลงทุนของกองทุน
85	OVERSEA-CHINESE BANKING CORP LTD	ข่าวสาร และบทวิเคราะห์ 4ลย	เพื่อประโยชน์ในหารลงทุนของกองทุน
86	PGIM GLOBAL INVESTMENTS	ข่าวสาร และบทวิเคราะห์ 4ลย	เพื่อประโยชน์ในหารลงทุนของกองทุน
87	PI SECURITIES PCL	ข่าวสาร และบทวิเคราะห์ 4ลย	เพื่อประโยชน์ในหารลงทุนของกองทุน
88	RHB SECURITIES THAILAND PCL	ข่าวสาร และบทวิเคราะห์ 4ลย	เพื่อประโยชน์ในหารลงทุนของกองทุน
89	SAMSUNG SECURITIES CO.,LTD	ข่าวสาร และบทวิเคราะห์ 4ลย	เพื่อประโยชน์ในหารลงทุนของกองทุน
90	SCOTIA MOCATTA HONG KONG	ข่าวสาร และบทวิเคราะห์ 4ลย	เพื่อประโยชน์ในหารลงทุนของกองทุน
91	SIAM COMMERCIAL BANK PCL	ข่าวสาร และบทวิเคราะห์ 4ลย	เพื่อประโยชน์ในหารลงทุนของกองทุน
92	SMBC NIKKO SECURITIES INC	ข่าวสาร และบทวิเคราะห์ 4ลย	เพื่อประโยชน์ในหารลงทุนของกองทุน
93	SOCIETE GENERALE CORPORATE & INVESTMENT	ข่าวสาร และบทวิเคราะห์ 4ลย	เพื่อประโยชน์ในหารลงทุนของกองทุน
94	STANDARD CHARTERED BANK	ข่าวสาร และบทวิเคราะห์ 4ลย	เพื่อประโยชน์ในหารลงทุนของกองทุน
95	STANDARD CHARTERED BANK - UK	ข่าวสาร และบทวิเคราะห์ 4ลย	เพื่อประโยชน์ในหารลงทุนของกองทุน
96	STANDARD CHARTERED BANK (SINGAPORE)	ข่าวสาร และบทวิเคราะห์ 4ลย	เพื่อประโยชน์ในหารลงทุนของกองทุน
97	STANDARD CHARTERED BANK (THAI) PCL	ข่าวสาร และบทวิเคราะห์ 4ลย	เพื่อประโยชน์ในหารลงทุนของกองทุน
98	STATE STREET GLOBAL	ข่าวสาร และบทวิเคราะห์ 4ลย	เพื่อประโยชน์ในหารลงทุนของกองทุน
99	SUMITOMO MITSUI BANKING CORP	ข่าวสาร และบทวิเคราะห์ 4ลย	เพื่อประโยชน์ในหารลงทุนของกองทุน
100	THANACHART SECURITIES PCL	ข่าวสาร และบทวิเคราะห์ 4ลย	เพื่อประโยชน์ในหารลงทุนของกองทุน
101	THE HONGKONG & SHANGHAI BANKING	ข่าวสาร และบทวิเคราะห์ 4ลย	เพื่อประโยชน์ในหารลงทุนของกองทุน
102	THE HONGKONG AND SHANGHAI BANKING CORP	ข่าวสาร และบทวิเคราะห์ 4ลย	เพื่อประโยชน์ในหารลงทุนของกองทุน
103	TISCO BANK PCL	ข่าวสาร และบทวิเคราะห์ 4ลย	เพื่อประโยชน์ในหารลงทุนของกองทุน

	บริษัทที่ให้ผลประโยชน์	ผลประโยชน์ที่ได้รับ	เหตุผลในการรับผลประโยชน์
104	TISCO SECURITIES CO.,LTD	ข่าวสาร และบทวิเคราะห์ ฯลฯ	เพื่อประโยชน์ในหารลงทุนของกองทุน
105	TISCO SECURITIES HONG KONG LTD	ข่าวสาร และบทวิเคราะห์ ฯลฯ	เพื่อประโยชน์ในหารลงทุนของกองทุน
106	TMBTHANACHART BANK PCL	ข่าวสาร และบทวิเคราะห์ ฯลฯ	เพื่อประโยชน์ในหารลงทุนของกองทุน
107	TORONTO-DOMINION BANK/THE - CANADA	ข่าวสาร และบทวิเคราะห์ ฯลฯ	เพื่อประโยชน์ในหารลงทุนของกองทุน
108	TRINITY SECURITIES CO.,LTD.	ข่าวสาร และบทวิเคราะห์ ฯลฯ	เพื่อประโยชน์ในหารลงทุนของกองทุน
109	UBS AG	ข่าวสาร และบทวิเคราะห์ ฯลฯ	เพื่อประโยชน์ในหารลงทุนของกองทุน
110	UNITED OVERSEAS BANK (THAI) PCL	ข่าวสาร และบทวิเคราะห์ ฯลฯ	เพื่อประโยชน์ในหารลงทุนของกองทุน
111	UNITED OVERSEAS BANK LIMITED	ข่าวสาร และบทวิเคราะห์ ฯลฯ	เพื่อประโยชน์ในหารลงทุนของกองทุน
112	UOB KAY HIAN PTE LTD. (SINGAPORE)	ข่าวสาร และบทวิเคราะห์ ฯลฯ	เพื่อประโยชน์ในหารลงทุนของกองทุน
113	UOB KAY HIAN SECURITIES (THAILAND) PCL	ข่าวสาร และบทวิเคราะห์ ฯลฯ	เพื่อประโยชน์ในหารลงทุนของกองทุน
114	WESTPAC BANKING CORP - AUSTRALIA	ข่าวสาร และบทวิเคราะห์ ฯลฯ	เพื่อประโยชน์ในหารลงทุนของกองทุน
115	WESTPAC BANKING CORPORATION	ข่าวสาร และบทวิเคราะห์ ฯลฯ	เพื่อประโยชน์ในหารลงทุนของกองทุน
116	YUANTA SECURITIES (THAILAND)	ข่าวสาร และบทวิเคราะห์ ฯลฯ	เพื่อประโยชน์ในหารลงทุนของกองทุน

การใช้สิทธิออกเสียงในที่ประชุมผู้ถือหุ้น

ท่านผู้ถือหุ้นสามารถค้นหารายละเอียดการเข้าร่วมประชุมสามัญประจำปีและประชุมวิสามัญของบริษัทจัดการที่
กองทุน ได้ผ่านทางเว็บไซต์ของ บลจ.อีสท์สปริง (ประเทศไทย) ที่ <https://www.eastspring.co.th>
ในเมนูหัวข้อ “เกี่ยวกับเรา > การกำกับดูแลกิจการ > นโยบายการใช้สิทธิออกเสียง”