



A Prudential plc company 

บริษัทหลักทรัพย์จัดการกองทุน
อีสท์สปริง (ประเทศไทย) จำกัด

กองทุนสำรองเลี้ยงชีพ
TMBAM M Choice ซึ่งจดทะเบียนแล้ว

นโยบายลงทุนในหน่วยลงทุน
กองทุนเปิดธนาชาติหุ้นปันผล

นโยบายตราสารทุน (ในประเทศ)



ทำไมต้องเลือกนโยบายการลงทุน



นโยบายนี้เหมาะกับใคร



สัดส่วนของประเภททรัพย์สินที่ลงทุน



ผลการดำเนินงาน



ความเสี่ยงจากการลงทุน



ค่าธรรมเนียม



ข้อมูลอื่นๆ

บริษัทหลักทรัพย์จัดการกองทุน อีสท์สปริง (ประเทศไทย) จำกัด

ชั้น 9 อาคาร มิตรทาวน์ ออฟฟิศ ทาวเวอร์ 944 ถ.พระราม 9 งามใหม่ ปทุมวัน กรุงเทพฯ 10330

โทร. 0-2838-1800 หรือ 1725 website: www.Eastspring.co.th



ทำไมต้องเลือกนโยบายการลงทุน

เนื่องจากสมาชิกกองทุนสำรองเลี้ยงชีพแต่ละคนมีความแตกต่างและมีความคาดหวังต่อผลตอบแทนและระดับความเสี่ยงที่ยอมรับได้ต่างกัน จึงควรมีโอกาสได้เลือกนโยบายการลงทุนที่เหมาะสมกับตนเอง และสามารถปรับเปลี่ยนนโยบายการลงทุนได้ตามความเหมาะสมของแต่ละช่วงอายุ เพื่อให้เงินออมในกองทุนสำรองเลี้ยงชีพมีโอกาสเติบโตและเพียงพอที่จะรองรับชีวิตยามเกษียณ ตัวอย่างเช่น สมาชิกที่เป็นวัยหนุ่มสาว มีระยะเวลาในการลงทุนในกองทุนสำรองเลี้ยงชีพอีกนาน สามารถยอมรับความผันผวนของราคาทรัพย์สินที่ลงทุนได้มาก น่าจะมีโอกาสได้ลงทุนในนโยบายการลงทุนตราสารทุน เพื่อให้มีโอกาสได้รับผลตอบแทนในระยะยาวที่สูงกว่าการลงทุนในตราสารหนี้ ขณะที่สมาชิกที่ใกล้เกษียณ มีระยะเวลาในการลงทุนอีกไม่นาน ต้องการรักษาดำเนินเงินต้นให้อยู่ครบ ควรมีนโยบายตราสารหนี้ให้เลือกลงทุนเพื่อลดความเสี่ยงของการขาดทุนจากความผันผวนของราคาตราสารทุนจนทำให้เงินที่ได้รับจากกองทุนสำรองเลี้ยงชีพไม่พอใช้จ่ายหลังเกษียณ



นโยบายนี้เหมาะกับใคร



ลงทุนในกองทุนปลายทาง กองทุนเปิดธนาชาติหุ้นปันผล



กองทุนเปิดธนาชาติหุ้นปันผล กองทุนจะเน้นลงทุนในตราสารแห่งทุนที่เป็นหลักทรัพย์ที่จดทะเบียนในตลาดหลักทรัพย์แห่งประเทศไทยหรือ ตลาดหลักทรัพย์เอ็ม เอ ไอ ซึ่งมีประวัติการจ่ายปันผลดีสม่ำเสมอ และมีแนวโน้มจ่ายเงินปันผลดีในอนาคต โดย เฉลี่ยในรอบปีบัญชีไม่น้อยกว่าร้อยละ 80 ของมูลค่าทรัพย์สินสุทธิของกองทุน

วัตถุประสงค์การลงทุน

มุ่งหวังให้ได้รับผลประกอบการเคลื่อนไหวสูงกว่าดัชนีชี้วัด

นโยบายการลงทุนนี้เหมาะกับใคร

- สมาชิกที่สามารถรับความผันผวนของราคาหุ้น ซึ่งอาจจะปรับตัวเพิ่มสูงขึ้น หรือลดลงจนต่ำกว่ามูลค่าที่ลงทุน และทำให้ขาดทุนได้
- สมาชิกที่คาดหวังผลตอบแทนในระยะยาวที่ดีกว่าการลงทุนในตราสารหนี้ทั่วไป
- สมาชิกที่อยากให้เห็นเงิน PVD เติบโตเพื่อรองรับชีวิตหลังเกษียณ
- สมาชิกที่ต้องการกระจายความเสี่ยงในการลงทุนไปยังต่างประเทศและยอมรับความเสี่ยงของการลงทุนในหลักทรัพย์หรือทรัพย์สินที่เป็นตราสารทุนในต่างประเทศ

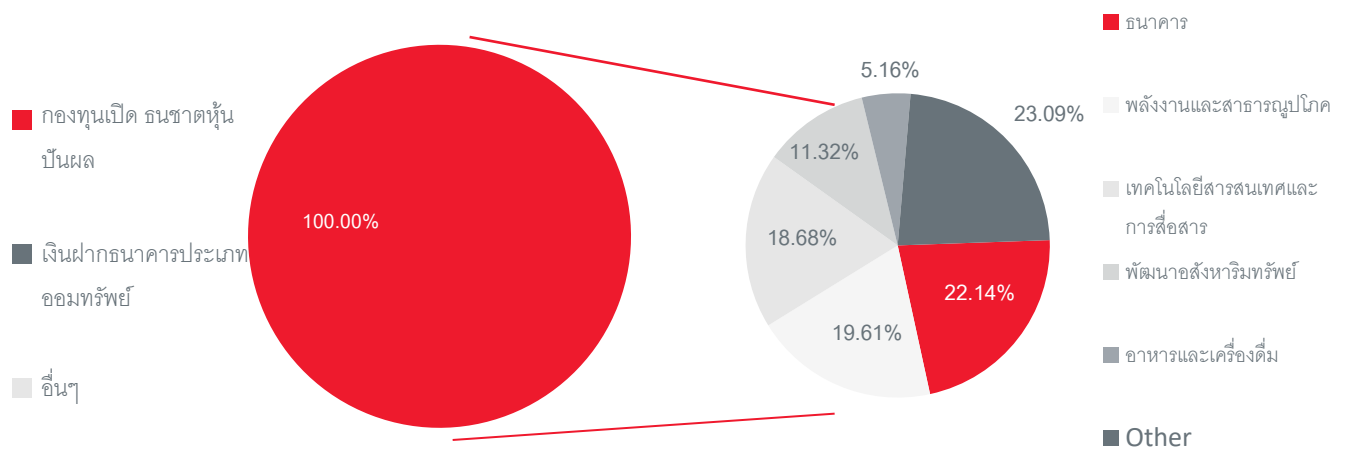
นโยบายการลงทุนนี้ไม่เหมาะกับใคร ?

- สมาชิกที่เน้นการได้รับผลตอบแทนในจำนวนเงินที่แน่นอน หรือรักษาเงินต้นให้อยู่ครบ
- สมาชิกที่ไม่สามารถรับความเสี่ยงจากการลดลงของเงินต้น จากการลงทุนในหุ้น

ทำอะไรหากยังไม่เข้าใจนโยบาย และความเสี่ยงของกองทุนนี้

- สอบถามคณะกรรมการกองทุน
- ศึกษาข้อมูลเพิ่มเติมเกี่ยวกับการเลือกนโยบายได้ที่ www.thaipvd.com
- ติดต่อศูนย์ที่ปรึกษาการลงทุนของ บลจ.อีสท์สปรिंग (ประเทศไทย) โทร. 1725

สัดส่วนของประเภททรัพย์สินที่ลงทุน



ชื่อหลักทรัพย์ที่ลงทุนสูงสุด 5 อันดับแรก

| ชื่อทรัพย์สิน | % ของ NAV |
|--|-----------|
| 1. บริษัท ปตท.สำรวจและผลิตปิโตรเลียม จำกัด (มหาชน) | 9.82 |
| 2. บริษัท แอดวานซ์ อินโฟร์เซอร์วิส จำกัด (มหาชน) | 9.40 |
| 3. บริษัท อินทัช โฮลดิ้งส์ จำกัด | 9.28 |
| 4. บริษัท ปตท.จำกัด (มหาชน) | 7.15 |
| 5. ธนาคารทหารไทย ธนชาต จำกัด (มหาชน) | 6.48 |

ข้อมูล ณ วันที่ 29 กุมภาพันธ์ 2567

ศึกษาข้อมูลเพิ่มเติมได้ <https://www.eastspring.co.th/funds/mutual-funds/funddetails?fundcode=T-DIV>



ผลการดำเนินงาน

* ผลการดำเนินงานในอดีต มิได้เป็นสิ่งยืนยันถึงผลการดำเนินงานในอนาคต *
ยังไม่มีข้อมูลเนื่องจากยังไม่มีการลงทุน

1. ดัชนีผลตอบแทนรวม SET High Dividend 30 (SETHD TRI) สัดส่วน 100%
2. ความผันผวนของการดำเนินงาน (standard deviation) คือ ไม่มีข้อมูล เนื่องจากยังไม่มีการลงทุน



ความเสี่ยงจากการลงทุน

คำเตือนที่สำคัญ

นโยบายตราสารทุน มีความผันผวนของผลตอบแทนในระยะสั้น อาจขาดทุนได้ แต่ในระยะยาว ผลตอบแทนสามารถชนะเงินเฟ้อได้

นโยบายนี้มีค่าใช้จ่ายกองทุนคุ้มครองเงินต้น ผู้ลงทุนจึงมีความเสี่ยงของเงินต้นจากการลงทุน

กองทุนมีแนวทางการบริหารจัดการเชิงรุก (Active Management) คือ มีเป้าหมายชนะดัชนีมาตรฐาน ดังนั้น กองทุนจึงมีความเสี่ยงที่กลยุทธ์การลงทุน การวิเคราะห์หลักทรัพย์ที่ลงทุน การบริหารความเสี่ยง และปัจจัยอื่นๆ ที่มีผลต่อการตัดสินใจลงทุนของผู้จัดการกองทุน อาจจะทำให้ไม่สามารถบรรลุวัตถุประสงค์ดังกล่าวรวมถึงความเสี่ยงที่เกิดจากการคัดเลือกหลักทรัพย์ที่กองทุนจะลงทุน (Security selection risk) ซึ่งมีโอกาสที่หุ้นที่กองทุน ลงทุนจะมีราคาตกลง เนื่องจากกการวิเคราะห์หลักทรัพย์ธุรกิจอุตสาหกรรม แนวโน้มภาวะเศรษฐกิจและตลาดทุน หรือศักยภาพโดยเปรียบเทียบกับหุ้นอื่นๆ ไม่เป็นไปตามที่ได้ประเมินไว้

ปัจจัยความเสี่ยงที่สำคัญ



ความเสี่ยงจากความผันผวนของมูลค่าหน่วยลงทุน (market risk)

พิจารณาค่าความผันผวนของผลการดำเนินงานกองทุนรวม (standard deviation : SD) ต่อปี

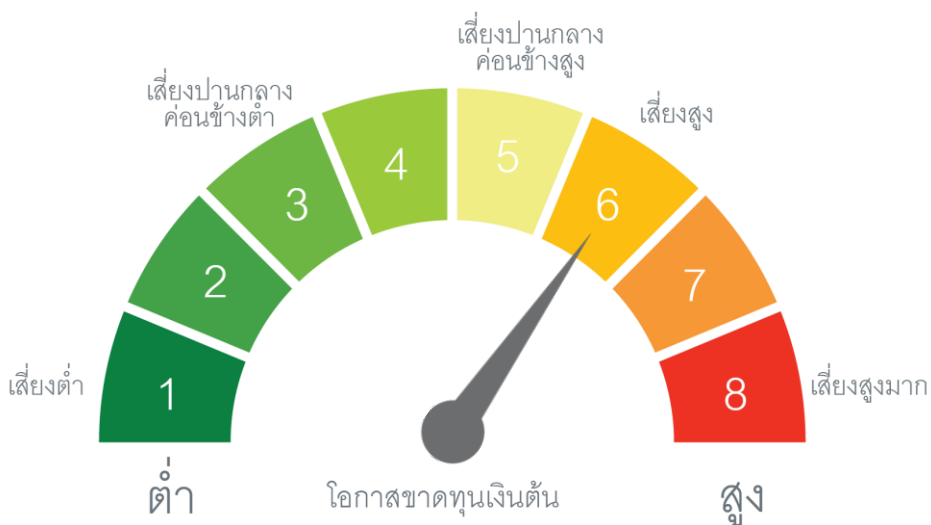
| | | | | |
|------|---------|----------|----------|-------|
| < 5% | 5 - 10% | 10 - 15% | 15 - 25% | > 25% |
| ต่ำ | | | | สูง |

หมายถึง ความเสี่ยงที่มูลค่าของหลักทรัพย์ที่กองทุนรวมลงทุนจะเปลี่ยนแปลงเพิ่มขึ้นหรือลดลงจากปัจจัยภายนอก เช่น สภาวะเศรษฐกิจการลงทุน ปัจจัยทางการเมืองทั้งในและต่างประเทศ เป็นต้น ซึ่งพิจารณาได้จากค่า standard deviation (SD) ของกองทุนรวม หากกองทุนรวมมีค่า SD สูง แสดงว่ากองทุนรวมมีความผันผวนจากการเปลี่ยนแปลงของราคาหลักทรัพย์สูง

ระบุมิติความเสี่ยงของลักษณะหุ้นที่กองทุนรวมเน้นลงทุน (ประมาณ 80% ของ NAV)

| | | | |
|---------|-----------|-------------|--------|
| General | Large Cap | Mid / Small | Sector |
| ต่ำ | | | สูง |

แผนภาพแสดงตำแหน่งความเสี่ยงของกองทุนรวม





ค่าธรรมเนียม

อัตราค่าธรรมเนียมที่เรียกเก็บจากกองทุนรายนโยบาย

ข้อมูล ณ วันที่ 17 เมษายน 2566

| | |
|---|---|
| ค่าธรรมเนียมรายนโยบายของกองทุนสำรองเลี้ยงชีพ (ยังไม่รวมค่าธรรมเนียมกรณีลงทุนผ่านกองทุนรวม (ถ้ามี)) | ไม่มี |
| ค่าธรรมเนียมการจัดการ (Management fee) | |
| ค่าธรรมเนียมทะเบียนสมาชิก (Member registrar fee) | |
| ค่าใช้จ่ายรวม (Total expenses) | |
| การลงทุนผ่านกองทุนรวม | <input checked="" type="checkbox"/> มี <input type="checkbox"/> ไม่มี |
| การเก็บค่าธรรมเนียมรวมในระดับกองทุนรวม (Total expenses) (% ต่อปีของ NAV) | อัตราที่เก็บจริง 1.764% อัตราสูงสุด 4.280% |

อัตราค่าธรรมเนียมที่เรียกเก็บจากกองทุน

| | |
|----------------------|--|
| ค่าผู้สอบบัญชีกองทุน | บลจ.อีเอสสปริง (ประเทศไทย) เป็นผู้ดูแลรับผิดชอบ |
|----------------------|--|

อัตราค่าธรรมเนียมที่เรียกเก็บจากสมาชิกกองทุน

| | |
|--|---------------|
| ค่าใช้จ่ายในการซื้อหลักทรัพย์ (%ของมูลค่าซื้อ) ที่เรียกเก็บจากผู้ทำรายการนี้ (เก็บเข้ากองทุน) | ไม่มี |
| ค่าใช้จ่ายในการขายหลักทรัพย์ (%ของมูลค่าขาย) ที่เรียกเก็บจากผู้ทำรายการนี้ (เก็บเข้ากองทุน) | ไม่มี |
| ค่าธรรมเนียมการเปลี่ยนนโยบายการลงทุน | ไม่มี |
| ค่าธรรมเนียมการออกรายงานยอดเงินกองทุนสำรองเลี้ยงชีพ | ไม่มี |
| ค่าธรรมเนียมของคงเงินไว้ในกองทุน | 500 บาท ต่อปี |

| | |
|--|-----------------------------------|
| ค่าธรรมเนียมขอรับเงินเป็นงวด | |
| <ul style="list-style-type: none"> • ครั้งแรก • ค่าธรรมเนียมรายงวด | <p>500 บาท</p> <p>100 บาท/งวด</p> |

หมายเหตุ : ค่าธรรมเนียมดังกล่าวรวมภาษีมูลค่าเพิ่ม ภาษีธุรกิจเฉพาะหรือภาษีอื่นใดแล้ว (ถ้ามี)






ข้อมูลอื่น ๆ

อัตราค่าธรรมเนียมที่เรียกเก็บจากสมาชิกกองทุน

| | |
|---|--|
| ช่องทางขอรับคำแนะนำ ในการเลือก/เปลี่ยนแปลงนโยบาย /แผนการลงทุน | <p>ศูนย์ที่ปรึกษาการลงทุน โทร. 1725</p> <p>วันจันทร์ – วันศุกร์ เวลา 8.30-17.00 น.</p> <p>(ยกเว้นวันหยุดนักขัตฤกษ์)</p> |
| | <p>ระบบ FundLink M ผ่าน www.eastspring.co.th หรือ</p> <p>Mobile Application Eastspring M Choice TH</p> |
| | <p>E-mail: pvd.th@eastspring.com</p> |
| ช่องทางการศึกษาข้อมูล การเปลี่ยนแปลงนโยบายการลงทุน | <p>* ทั้งนี้ สิทธิการทำรายการต่าง ๆ ขึ้นอยู่กับการกำหนดของ คณะกรรมการกองทุน</p> |
| ความถี่การปรับเปลี่ยนการลงทุน | <p>ระบบ FundLink M ผ่าน www.eastspring.co.th หรือ</p> <p>Mobile Application Eastspring M Choice TH</p> <p>เมนู กรอบการลงทุนเฉพาะส่วนบริษัท</p> |
| วันทำการปรับเปลี่ยนการลงทุน | <p>ทุกวันทำการ (Daily)</p> |
| ช่องทางการยื่นขอเปลี่ยนแปลงการลงทุน | <p>เอกสาร : ถึงระยะเวลา 12.00 น.</p> <p>ระบบ FundLink M หรือ Mobile Application Eastspring M Choice TH: ถึงระยะเวลา 13.30 น.</p> |

| | |
|---|--|
| ข้อมูลนโยบายการลงทุนอื่น ๆ | ระบบ FundLink M ผ่าน www.eastspring.co.th หรือ Mobile Application Eastspring M Choice TH เมนู ดูนโยบายการลงทุนทั้งหมด |
| การติดตามข้อมูลรายการย้อนหลัง | ระบบ FundLink M ผ่าน www.eastspring.co.th หรือ Mobile Application Eastspring M Choice TH เมนู รายการเคลื่อนไหว (ตลอด 24 ชั่วโมง) |
| ช่องทางการขอติดต่อ เมื่อออกจากงาน/เกษียณ |  การคงเงิน |
| |  การรับเงินงวด |
| |  กองทุนรวมเพื่อการเลี้ยงชีพ สำหรับกองทุนสำรองเลี้ยงชีพ |
| |  กองทุนรวมของบลจ.อีสท์สปริง (ประเทศไทย) ซึ่งสามารถส่งคำสั่งขายหน่วยลงทุน เพื่อรับเงินเป็นรายงวดได้ ด้วยคำสั่ง Auto Investment Plan (AIP) |
| โปรแกรมช่วยคาดการณ์ความเสี่ยงของเงินกองทุนสำรองเลี้ยงชีพยามเกษียณ | ระบบ FundLink M ผ่าน www.eastspring.co.th หรือ Mobile Application Eastspring M Choice TH เมนู วางแผนเกษียณ (Retire Rich Workbook) |

-  การลงทุนในหน่วยลงทุนไม่ใช่การฝากเงิน รวมทั้งไม่ได้อยู่ภายใต้ความคุ้มครองของสถาบันคุ้มครองเงินฝาก จึงมีความเสี่ยงจากการลงทุนซึ่งผู้ลงทุนอาจไม่ได้รับเงินลงทุนคืนเต็มจำนวน
-  ผลการดำเนินงานของกองทุนสำรองเลี้ยงชีพได้จัดทำขึ้นตามมาตรฐานการวัดผลการดำเนินงานของกองทุนสำรองเลี้ยงชีพของสมาคมบริษัทจัดการลงทุน ผลการดำเนินงานในอดีตมิได้เป็นสิ่งยืนยันถึงผลการดำเนินงานในอนาคต
-  ผลการดำเนินงานในอดีตของกองทุนรวมมิได้เป็นสิ่งยืนยันถึงผลการดำเนินงานในอนาคต

➤ การลงทุนย่อมมีความเสี่ยง ก่อนการตัดสินใจลงทุนควรศึกษาข้อมูลก่อนตัดสินใจลงทุน

➤ ทำความเข้าใจลักษณะสินค้า เงื่อนไขผลตอบแทนและความเสี่ยงก่อนตัดสินใจลงทุน